

ПРОЛЕТАРИИ ВСЕХ СТРАН, СОЕДИНЯЙТЕСЬ!

# ОТЧЕТ

о деятельности Вологодского Губернского

Исполнительного Комитета

Советов Рабочих, Крестьянских и Красноармейских Депутатов

за 1923-24 хозяйственный год.

ВОЛОГДА.

1925.







# ОТЧЕТ

## о деятельности Вологодского Губернского Исполнительного Комитета

Советов Рабочих, Крестьянских и Красноармейских Депутатов

за 1923-24 хозяйственный год.

358153



Вологодская Советская  
Публичная Библиотека

Типо-литография Акц. О-ва „Северный Печатник“.

Гублит № 321. (Вологда).

Тираж 650 экз.

## **Общие хозяйственные и политические условия работы Вологодского Губисполкома за 1923/24 г.**

Политическое положение губернии за отчетный период, несмотря на тяжелые экономические условия, следует признать устойчивым.

Доказательством этому, прежде всего, служит спокойная общественная самодеятельность различных обществ и союзов, которая особенно широко развилась в сельских местностях, и целый ряд проведенных за этот период в губернии массовых беспартийных конференций (количеством до 150), на которых рабочие и крестьяне ярко подчеркнули свое отношение к Советской власти, выявив полное одобрение мероприятия центральной и местной власти, что и было высказано ими в резолюциях, принятых на конференциях.

Устойчивое положение губернии характеризуется также отношением населения к призыву 1902 г. рождения и территориальному сбору в виде явки призываемых в размере 100%, а также выполнением сельхозналога, развитием кооперации, особенно кредитной, и участием трудящихся в проведении денежной реформы.

Экономическое состояние губернии, после того, как наша губерния пережила ряд различных стихийных бедствий, выразившихся в гибели озимового клина до 30% общей площади засева и ярового от 18 до 50% засева по отдельным уездам,—следует признать тяжелым, что усугублялось неправильностью соотношения цен на продукты сельского хозяйства с продуктами промышленности.

Несмотря на указанные тяжелые условия, губерния наша в отчетном году не только сумела удержаться на уровне экономических позиций 22 и 23 г.г., но еще значительно развила работу, как в области торговли и промышленности, так и в области сельского хозяйства.

В области внутренней торговли Губисполком наметил ряд мероприятий в целях овладения рынком через кооперацию и госторговлю, за счет сужения и вытеснения частного торгового капитала. Важнейшие из этих мероприятий: а) изучение рынка и, на основе этого, планирование торговли в области сбыта и заготовок; б) всемерное укрепление государственной и кооперативной торговли; в) установление тесной связи государственных, промышленных и торговых органов с низовой кооперацией и г) овладение базарами и ярмарками, играющими большую роль на деревенском рынке, путем поддержки торговой деятельности низовой кооперации.

В области промышленности значительно улучшена постановка отчетности и производственную программу удалось выполнить сверх задания,—так, по деревообработке до 110% и Волпромторгу до 115%.

В области сельского хозяйства, благодаря принятым мерам и мобилизации всех сил губернии, мы достигли в 23/24 году определенного подъема, сказавшегося в увеличении площади посева на 10<sup>0</sup>%, стада скота на 8<sup>0</sup>%, по сравнению с предыдущим годом.

### Работа Губисполкома (в цифрах):

За 1923/24 г. мероприятия, проведенные Губисполкомом, коснулись самых разнообразных вопросов.

Количество и род вопросов, рассмотренных президиумом Губисполкома в течение с 1 октября 23 г. по 1 октября 24 г., показывает следующая таблица:

№№ по порядку.	Наименование вопросов.	Октябрь.	Ноябрь.	Декабрь.	Январь.	Февраль.	Март.	Апрель.	Май.	Июнь.	Июль.	Август.	Сентябрь.	ИТОГО.
1	Организационные . . . . .	4	6	5	5	7	3	4	7	12	3	12	4	72
2	Деятельность адм. орг. и вопросы управления . . . . .	10	17	12	11	2	7	5	8	10	6	4	16	108
3	Финансовые и налоговые.	35	33	20	23	18	18	32	33	40	28	31	50	361
4	Сельско-хозяйственные . . . . .	9	5	1	5	3	4	7	8	8	7	9	8	74
5	Лесное хозяйство . . . . .	1	6	2	4	7	7	6	7	2	3	8	5	58
6	Торговля и промышлен.	2	7	2	7	5	11	5	1	2	5	8	11	66
7	Народное образование . . . . .	4	4	3	3	7	5	5	11	1	1	9	10	63
8	Народное здравие . . . . .	—	2	—	1	3	5	2	1	—	1	—	—	15
9	Транспорт и связь . . . . .	—	—	—	2	1	2	2	3	1	—	—	2	13
10	Коммунальное хозяйство.	4	11	3	3	10	3	6	10	2	5	11	7	75
11	Укрепление Кр. Армии . . . . .	1	—	2	3	2	1	8	7	—	2	2	2	30
12	Связь с уездами . . . . .	—	—	—	3	2	3	—	—	1	2	1	—	12
13	Районирование . . . . .	1	—	2	1	3	2	6	6	3	2	2	2	30
14	Судебные . . . . .	2	—	2	2	1	1	—	—	—	3	1	4	16
15	Т р у д . . . . .	14	9	7	3	8	11	7	3	1	—	—	—	63
16	Назначения и перевод . . . . .	11	4	7	14	7	8	5	12	6	11	10	16	111
17	Разные . . . . .	1	8	3	17	33	7	19	18	25	23	22	21	197
18	Раб. жил. строит. . . . .	—	—	—	—	—	—	—	—	—	1	3	3	6
	<b>Всего . . . . .</b>	<b>99</b>	<b>112</b>	<b>71</b>	<b>107</b>	<b>119</b>	<b>98</b>	<b>119</b>	<b>135</b>	<b>114</b>	<b>103</b>	<b>132</b>	<b>161</b>	<b>1370</b>



**В О П Р О С Ы.**

Издано обяза- тельных по- становлений.	В О П Р О С Ы.											И т о г о.		
	Финансы и на- логи.	Сельское хозяй- ство.	Лесное хозяй- ство.	Труд и социальн. обеспечение.	Культурн. и нар. образование.	Укрепление Кр. Армии.	Торговля.	Промышленность.	Вопросы управ- ления.	Транспорт.	Коммун. хоз.		Санит. охр. и нар. здравие.	Разные.
<b>1923 г.</b>														
Октябрь . . .	3	1	—	1	2	—	2	—	2	—	—	—	—	11
Ноябрь . . .	4	1	—	1	—	—	2	—	1	—	—	—	—	9
Декабрь . . .	4	1	—	1	—	—	2	—	—	—	1	—	1	10
<b>1924 г.</b>														
Январь . . .	3	—	1	6	1	1	—	1	1	2	1	—	—	17
Февраль . . .	7	1	—	2	2	1	2	—	1	—	2	1	—	19
Март . . . .	4	—	—	1	—	1	4	1	2	2	—	—	—	15
Апрель . . .	1	—	3	3	—	2	4	—	3	—	4	—	—	20
Май . . . .	2	1	—	1	1	2	4	—	4	—	—	—	—	15
Июнь . . . .	4	—	—	1	—	1	2	—	2	—	3	—	—	13
Июль . . . .	1	—	1	1	—	1	1	—	1	—	—	1	—	7
Август . . . .	1	1	—	1	—	1	3	—	2	—	—	—	2	11
Сентябрь . . .	4	—	—	2	1	—	2	—	3	—	1	1	—	14
<b>Всего . . .</b>	<b>38</b>	<b>6</b>	<b>5</b>	<b>21</b>	<b>7</b>	<b>10</b>	<b>28</b>	<b>2</b>	<b>22</b>	<b>4</b>	<b>12</b>	<b>3</b>	<b>3</b>	<b>161</b>

В отдельности по месяцам заседания Губисполкома распределяются следующим образом:

Наименование месяцев.	Число заседаний.			Колич. рассмотренных вопросов.	На одно заседание приходится вопр.	Примечание.
	Президиума.	Пленума.	Всего.			
<b>1923 года.</b>						
Октябрь . . . . .	9	1	10	102	10	
Ноябрь . . . . .	8	3	11	117	11	
Декабрь . . . . .	5	3	8	80	10	
<b>1924 года.</b>						
Январь . . . . .	8	—	8	107	14	
Февраль . . . . .	8	—	8	119	15	
Март . . . . .	8	1	9	103	11	
Апрель . . . . .	8	—	8	119	15	
Май . . . . .	6	1	7	143	20	
Июнь . . . . .	5	—	5	114	22	
Июль . . . . .	6	—	6	103	17	
Август . . . . .	8	1	9	140	20	
Сентябрь . . . . .	10	—	10	161	16	
<b>Всего . . . . .</b>	<b>89</b>	<b>10</b>	<b>99</b>	<b>1408</b>	<b>14</b>	

## Советское строительство.

Постановлением президиума ВЦИК от 11 февраля 24 г. утверждено новое административное деление Вологодской губернии.

В исполнение указанного постановления, Губисполкомом проделана большая работа по укрупнению волостей губернии при дружной поддержке всего населения, в результате чего ВИК'ы укомплектованы руководящим персоналом, а равно усилен и технический аппарат ВИК'ов.

До укрупнения в губернии было 193 волости, в которых членами волисполкомов состояло 544, из них 131 партийный и 413 беспартийных. По социальному положению они распределялись следующим образом: рабочих—9, крестьян—484, служащих—51.

После произведенного укрупнения мы имеем 89 волостей со следующим выборным составом волисполкомов и сельсоветов:

Наименование уездов.	Кол. вол. пр. адм. дел. вол. в укр. в.	До укрупнения.						После укрупнения.								
		Число член. ВКК.			Кол. Сель- советов.	Сост. пред. Сельсов.			Кол. укр. вол.	Числ. член. ВКК.			Кол. Сельсов.	Сост. пред. Сельсов		
		Парт.	Беспарт.	Всего.		Парт.	Беспарт.	Всего.		Парт.	Беспарт.	Всего.		Парт.	Беспарт.	Всего.
Вологодский . . . . .	25	37	38	75	111	2	121	128	9	22	5	27	44	9	35	44
Грязовецкий . . . . .	12	16	20	36	64	9	109	118	5	10	5	15	43	16	27	43
Кадниковский . . . . .	54	19	124	143	190	—	183	183	21	29	34	63	94	5	89	94
Тотемский . . . . .	35	23	63	86	44	4	40	47	19	18	34	52	49	6	43	49
Вельский . . . . .	24	21	51	72	58	1	57	58	16	16	36	52	54	2	52	54
Каргопольский . . . . .	44	15	117	132	13	3	12	15	19	15	42	57	33	6	27	33
Свердловский РИК . . . . .	—	—	—	—	—	—	—	—	—	—	—	—	10	8	2	10
<b>В с е г о . . . . .</b>	<b>194</b>	<b>131</b>	<b>413</b>	<b>544</b>	<b>480</b>	<b>19</b>	<b>520</b>	<b>539</b>	<b>89</b>	<b>110</b>	<b>156</b>	<b>266</b>	<b>327</b>	<b>52</b>	<b>275</b>	<b>327</b>

*Примечание.* По социальному положению члены волисполкомов распределяются: рабочих—14, крестьян—193, служащих—59; по образованию: со средним—17 и с низшим—249.

Проведенное районирование губернии, выразившееся в укрупнении волисполкомов, расширило права низового советского аппарата в административной, юридической и, главным образом, в хозяйственных областях путем передачи функций от вышестоящих органов низовым и фактически приблизило низовые органы власти к населению. Укрупнение привело к большому сокращению расходов на аппарат, дало возможность наибольшего использования материальных средств на основную, культурную и хозяйственную работу и создало условия для улучшения качественного состава низового аппарата, путем отбора наилучшей технической и политико-хозяйственной силы.

До укрупнения некоторые волости были настолько незначительны, что заключали в себе до 16 селений с 250 домохозяевами и общим числом населения до 1.340 чел. Ясно, что неукрупненные, маломощные, как по числу населения, так и экономически, волости не могли создать крепкого волостного бюджета, обеспечить материально волостных работников, обслуживающих соответствующим образом волость и т. п. Отсюда вытекала неработоспособность волисполкомов и нежизненность подобного рода волости.

Одновременно с укрупнением волостей произведено укрупнение сельсоветов по губернии. Для того, чтобы население не обременялось хождением в волисполком по вопросам, касающимся повседневной жизни крестьянина, сельсоветам предоставлен расширенный круг обя-

занностей, как-то: выдача удостоверений личности местным гражданам, регистрация актов гражданского состояния и проч., каковые обязанности до сего времени исполнялись волисполкомами.

Кроме того, в конце года произведено слияние Вологодского и Грязовецкого уездов, вследствие чего мы имеем упрощение аппарата и значительную экономию по содержанию его.

Помимо работы по укрупнению волостей и сельсоветов, Губисполкомом производилась работа по усовершенствованию аппарата Губотделов и государственных организаций. Произведено слияние Губсовнархоза с Губернским Коммунальным Отделом, результатом чего получилось значительное (до 30%) сокращение штатов и упрощение и удешевление содержания самого аппарата.

В заключение следует отметить, что руководство Губисполкома распространялось на все отрасли работы губернии и ГИК, кроме вышеуказанной работы, давал на места надлежащие разъяснения и циркуляры по разного рода вопросам, касающимся всех областей экономической и политической жизни губернии.

---

## Работа плановой комиссии.

В середине первой четверти 1923/24 г. была произведена реорганизация Губплана, при чем конструкция его определилась наличием 4-х секций: административно-хозяйственной, промышленной, сельско-хозяйственной и торговой, при пяти постоянных сотрудниках. Реорганизацией достигнута, с одной стороны, лучшая проработка вопросов в специальных секциях и, с другой, большая продуктивность в прохождении вопросов на заседаниях пленума.

В мае месяце торговая секция была преобразована в самостоятельный отдел ГИК'а,—Комвнуторг, а вслед за тем, в июле месяце, организованы экономическо-статистическая секция и лесная комиссия, возникновение которых было вызвано требованиями центра в целях изучения и разработки материалов по районированию и для согласования вопросов лесного хозяйства с местными требованиями.

За год Губпланом в своих заседаниях рассмотрено и разрешено 385 вопросов, которые по отдельным отраслям распределяются следующим образом:

1. Сельское и лесное хозяйство . . . . .	56
2. Промышленность и торговля . . . . .	53
3. Финансовая часть . . . . .	73
4. Организационная часть . . . . .	63
5. Местное хозяйство . . . . .	51
6. Народное образование и медицина . . . . .	17
7. Районирование . . . . .	15
8. Прочие хозяйственные . . . . .	57

Из общего числа рассмотренных вопросов поступило на утверждение ГИК'а 172, а остальные 213, исключительно хозяйственного значения, непосредственно направлены для исполнения губотделам.

Подразделяя вопросы по основным моментам работы за отчетный период, следует отметить, что наибольший перевес в работах Губплана падает на урегулирование системы построения губернских отделов, при чем выяснялись вопросы о штатах учреждений, содержащихся на местные средства, а затем и всех других губернских учреждений. Установлены структура отдела Местхоза, штаты Свердловского РИК'а, ГАО, лечебных заведений гор. Вологды, школ и просветительных учреждений по губернии, Губрозыска, Резерва милиции, Совета физкультуры, Архбюро, Собеза и Комитета Крестьянской взаимопомощи.

Этой работой достигнуто значительное сокращение численности аппарата, с повышением квалификации работников, при общем сокращении расходов на содержание аппарата.

Также в очередном порядке Губплан подошел к вопросу о планах работ, при чем в первую очередь в отношении сельского хозяйства проштудирован перспективный план ГЗУ на 10 лет и установлено новое положение об объединении совхозов. Согласованы и приняты план

Губоно и план Губздрава за отчетный год; произведена реорганизация Аптуправления; рассмотрен и принят план кредитования Общества сельско-хозяйственного кредита, при чем признано целесообразным выделение кредитов в сумме 100,000 р., с прямым назначением на маслоделие, заготовку льна и животноводство.

Принят план по восстановлению городских сооружений в сумме 1.300.000 руб., из коих на 1924/25 год—700.000 руб., 1925/26 г.—300.000 р. и на последующие три года по 100.000 руб. и предложено ГОМХ'у возбудить перед центром ходатайство об отпуске целевой на этот предмет ссуды.

Рассмотрен и утвержден план развития мероприятий по благоустройству города Вологды на 1924/25 год в отношении канализации, перестройки мостов и устройства мостовых, с определением стоимости работ до 125.000 руб.

Рассмотрен и согласован с заключением РКИ о состоянии предприятий ГОМХ'а оперативный план городских промышленных предприятий.

Основные моменты работы Губплана в направлении хозяйственной жизни губернии заключаются в следующем:

I. *Сельское хозяйство*: 1) установлен порядок премирования сельско-хозяйственных улучшений за счет скидок с сельхозналога; 2) принято распределение скидок по мероприятиям и поездам разверстка их; 3) установлены снижение платежей процентов по семссуде и денежный эквивалент по возврату семссуды; 4) предложено ГЗУ выработать районные нормы недробимости крестьянских хозяйств, выявить запасный земфонд губернии и организовать внутригубернское расселение; 5) рассмотрен отчет о деятельности Губсельтреста; 6) разрешен вопрос об упорядочении дела в Губсельскладе, с передачей распределения сельско-хозяйственных машин и орудий на местах в руки кооперации.

II. *Лесное хозяйство*: 1) установлены таксировка и порядок отпуска лесоматериалов и принята нормировка штрафов за правонарушения; 2) согласован порядок и сроки передачи населению лесов местного значения; 3) установлены сроки выполнения работ по отводу лесосек и распределение их между госпотребителями, а также сроки предъявления к торгам лесосечного фонда.

III. *Торговля и промышленность*. В деле урегулирования торговли и промышленности главное внимание обращалось на рассмотрение смет, производственных калькуляций и отчетов.

1) Выработана схема производства калькуляции; проверены и утверждены сметы Вологдолеса и Волпромторга.

2) Рассмотрены сметы контор и представительств: Сольсиндиката, Сахаротреста, Сельпромторга, Госторга, Хлебопродукта, ТПО Северных ж. д., Волпромторга, Аптуправления и Торгового Отдела Губоно.

3) Реорганизовано сырьевое совещание Торговой Биржи.

4) Рассмотрен план реорганизации конторы Хлебопродукта.

5) В отношении организации производства и торговли — установлена регистрация цен на товары и процент накладных расходов.

6) Рассмотрен и утвержден заключительный баланс Волпромторга на 1 апреля 1924 г. в сумме 1.383.622 р. 88 к.

7) Утверждены сметы и производственный план комбината Волпромторг на 1924/25 г.

8) Определена потребность в увеличении оборотного капитала Вологдолеса до 400 000 руб.

9) Разработан и согласован с Вельским УИК'ом вопрос о положении смолокурной промышленности в Вельском уезде. Возбуждено перед ВЦИК ходатайство о признании предприятий этой промышленности кустарными, с подразделением их на две группы,— с одной стороны, мелкие предприятия, подлежащие денационализации, с другой, более или менее оборудованные заводы общественного значения—подлежащие передаче в ведение УИК'а.

IV. *Финансы* В начале года сметные вопросы во всей полноте стояли за пределами плановой работы. Губфо, не входя с материалами налогового и финансового порядка, возбуждал частично вопросы сметного характера в целях преимущественного выяснения возможного сокращения испрашиваемых отделами кредитов.

Наиболее крупными моментами в середине года являются: поверка и утверждение сметы Свердловского РИК'а, рассмотрение сводки расходов и доходов за второй квартал.

В четвертом квартале, в связи с разработкой смет на предстоящий год, финансовые вопросы обращают на себя исключительное внимание и становятся на первое место.

В первую очередь выдвигается организационная часть, а именно: установлены нормализация хозяйственных расходов и ориентировочный план по местному бюджету.

Рассмотрены и согласованы с Губотделами прихода-расходные сметы по городскому и губернскому бюджетам на 1924/25 год.

Кроме вопросов организационного и сметного порядка, произведен анализ балансов предприятий местного значения и распределение прибылей по ним, при чем прибыли установлены в следующих суммах: по Аггуправлению за 1922/23 год в 14.873 руб. 09 коп., по Центральной Типографии имени тов. Томского за 1922/23 год и 1923/24 год (по 1-е февраля) в 15.483 руб. 48 коп., по Торговому Отделению Губоно с 1 января 1923 г. по 1 февраля 1924 года в 9.294 руб. 76 к. и по Вологдолесу за 1922/23 г. в 26 450 р. 19 к.

V. *Районирование.* Работами предшествующего года в Губэкоко был подготовлен основной материал по районированию, разработка которого производилась в отчетном году.

В первый квартал закончены работы по укрупнению волостей губернии и разработанный проект, по согласованию его с ГИК, был представлен во ВЦИК и последним утвержден.

В виде частного задания ГИК'а по организации Сухонского и Шуйского районов, установлен соответствующий проект внеочередного ускоренного выделения двух районов: промышленного и сельскохозяйственного, которые могли бы послужить в виде опыта в деле предстоящего нового административного строительства.

Предъявленная центром работа по районированию требовала экономического изучения районов, согласования интересов соседних районов, подразделения на сельсоветы и нанесения границ и экономических признаков на карту. Для выполнения этой работы при Губплане организована экономическо-статистическая секция.

В июле месяце 1924 г. разрешен вопрос об упразднении самостоятельного Грязовецкого уезда и присоединении его к Вологодскому.

Проверены и исправлены границы округов и районов, установленные первоначальным проектом районирования губернии, на основании отзывов с мест и материалов Губстатбюро.

## **ФИНАНСЫ и БЮДЖЕТ.**

### **Структура Губфинотдела и личный состав.**

В течение отчетного 1923/24 бюджетного года структура центрального аппарата Губфинотдела несколько раз менялась. В начале года Губфинотдел подразделялся на следующие управления: управление делами, сметно-бухгалтерское, налоговое и прихода - расходная касса. В декабре, согласно распоряжения НКФ, при сметно-бухгалтерском управлении организуется контрольный п/отдел. В январе 1924 года, согласно указаний центра, образовано управление госдоходов в составе двух отделений: оперативного и учетного. В том же месяце, на основании постановления комиссии по изучению штатов ГФО и с целью уменьшения расходов, упрощения и сокращения аппарата, управление делами реорганизуется в секретариат с двумя делопроизводствами—общим и личного состава, со штатом в 14 шт. единиц. Налоговое управление переименовывается в п/отдел, а п/отделы в отделения. В марте штаты п/о госдоходов увеличиваются на 5 шт. единиц, а сметно-бухгалтерское управление реорганизуется в бюджетно - контрольно - бухгалтерский п/отдел с четырьмя отделениями.

В августе 1924 года, на основании предложения НКФ, все п/отделы реорганизуются в Управления и Губфинотдел подразделяется на следующие Управления: 1) Административно-Хозяйственное с двумя отделениями, 2) Управление Местных Финансов с 4-мя отделениями, 3) Контрольно-Бухгалтерское с двумя отделениями, 4) Налоговое с 6-ю отделениями, 5) Управление Госдоходов с тремя отделениями и 6) Бюджетно-Валютное с двумя отделениями.

1923/24 год Губфинотдел начал с составом в 224 человека, а в Уфинотделах—586 человек: на 1 октября 1924 года в Губфинотделе сотрудников было—255 человек, а в Уфинотделах—396.

Содержание Губфинотдела и УФО в течение года стоило государству—525.499 руб. 57 коп., в том числе на зарплату—375.696 руб. 99 коп. или 71,5 проц. Если взять процентное отношение этих цифр к сумме налогов и госдоходов, поступивших в финкасы губернии—6.977.216 руб. 59 коп., то увидим, что вся стоимость содержания фин-аппарата равна 7,5 проц. поступивших налогов, а одна зарплата составляет лишь 5,3 проц. к той же сумме.

---



## Выполнение заданий НКФ по сбору Государственных налогов.

Выполнение заданий центра, как по прямым налогам, кроме сельского хозяйства, так и по косвенным характеризуется следующими данными:

1923/24 б. г.	Задание НКФ по м.-цам.	Прямые налоги.			Косвенные налоги.			ВСЕГО поступ.	%
		Задан.	Пост.	% вып.	Задан.	Пост.	% вып.		
Октябрь .	143937	108337	35650	32,9	35600	20942	58,5	56592	
Ноябрь .	120330	99680	60589	60,78	20650	46031	222,9	106620	
Декабрь .	126420	47530	64299	65,92	28890	58003	200,7	122302	
Январь .	103604	74739	73535	98,38	28865	58638	203,1	132173	
Февраль .	140000	112027	128730	114,9	27973	33428	119,5	162158	
Март . .	174000	137782	118959	86,34	36218	41890	115,6	160849	
Апрель .	136000	100950	106631	105,92	35050	34468	98,3	141099	
Май . . .	118500	94950	140742	148,92	23550	31881	135,3	172623	
Июнь . .	118500	89000	85380	95,98	29500	40879	138,5	126259	
Июль . .	147000	108920	98239	90,19	38080	53558	140,6	151797	
Август .	147000	108920	148623	136,45	38080	45902	120,5	194525	
Сентябрь	146000	105820	119577	113,0	40180	60691	151,0	180267	
<b>Итого .</b>	<b>1621291</b>	<b>1238665</b>	<b>1180963</b>	<b>96,34</b>	<b>382636</b>	<b>626311</b>	<b>137,5</b>	<b>1707264</b>	<b>106,3</b>

Невыполнение заданий имеется лишь по прямым налогам; по акцизам, напротив, на лицо значительное превышение. Недовыполнение падает, главным образом, на первые месяцы года и объясняется чрезмерностью заданий: НКФ не имел еще тогда достаточных объективных данных для учета платежеспособности губернии. Кроме того, и самый порядок ежемесячных заданий является неправильным: в столь незначительный срок вполне возможно действие случайных причин (бездорожия, недостаток дензнаков, товаров и пр.), срывающих поступление именно в данный месяц. И сам НКФ к концу отчетного года перешел на квартальные задания. Если же брать погубернские итоги по всем налогам, то выполнение заданий нашей губернией должно быть признано вполне успешным.

# Единый сельско-хозяйственный налог на 1923/24 г.

## Результаты обложения.

Подводя итоги проведенной кампании единого сельхозналога 1923/24 года, в первую очередь остановимся на указании окончательных размеров, как объектов, так и суммы налога.

### Кто платит сельхозналог?

У е з д ы .	Крестьянские хозяйства.	Союзы.	Колхозы.	Артели.	ВСЕГО плательщиков.
Вологодский . . .	35443	26	—	26	35495
Грязовецкий . . .	29812	11	—	20	29843
Кадниковский . . .	46624	1	—	50	46675
Тотемский . . . .	27961	2	—	6	27969
Вельский . . . . .	21031	—	1	—	21032
Каргопольский . .	24637	—	—	5	24642
<b>По губернии . .</b>	<b>185508</b>	<b>40</b>	<b>1</b>	<b>107</b>	<b>185656</b>

### Что же было обложено налогом?

Р а й о н ы .	Пашня десятины.	Сенокос.		С к о т .		Едоков число.
		Заливн. десять.	Незаливн. ные десять.	Лошадей число.	Коров число.	
Вологодский . . .	81190,69	8090,24	100591,16	19396	43006	159849
Свердловский . . .	10799,36	4430,38	12830,34	3800	7563	32534
Грязовецкий . . .	72721,18	5266,98	98257,98	17385	38982	128712
Кадниковский . . .	91800,19	15483,97	130585,98	31840	56278	230138
Тотемский . . . . .	97794,62	8279,25	80506,83	25782	42711	152314
Вельский . . . . .	79871,98	—	61269,24	18937	33326	113590
Каргопольский . .	62725,98	578,89	63114,19	18702	32242	130490
<b>По губернии . .</b>	<b>496903,35</b>	<b>42079,11</b>	<b>547154,56</b>	<b>135842</b>	<b>254108</b>	<b>947627</b>

Процесс выявления объектов обложения и начисления налога прошел по губернии в сроки, установленные планом.

Количество поданных обжалований на установление объектов обложения было 9496, из которых удовлетворено 7516, что составляет 4 проц. всего числа плательщиков. Возражения распределялись по видам обложения: едоков—3094 заявления, скота—3777 заявлений и облагаемой площади—3464 заявления.

### Результаты выполнения.

Сроковое выполнение единого сельхозналога в губернских итогах и анализе его по отношению задания, за вычетом скидок, 1.932.740 пудов ржаных единиц выразилось:

Сроки уплаты.	Задание.	Выполнение.	% выполнения.
1-й срок . . . . .	579828	892191 п.	153,87
2-й „ . . . . .	773096	428673 п.	55,45
3-й „ . . . . .	579816	307565 п.	53,05
<b>Выполнено на 1 апреля</b>	<b>1932740</b>	<b>1628429 п.</b>	<b>84,25</b>

В счет уплаты налога по срокам его выполнения из общего поступления было получено в процентном соотношении:

Сроки уплаты.	Деньгами.	Хлеб-заимом.	Натурой.
1-й срок . . . . .	25,77	73,86	0,37
2-й „ . . . . .	32,59	64,12	3,29
3-й „ . . . . .	41,29	55,98	2,72

Выполнение налога на 1-е октября с/г. было в количествах ржаных единиц следующее:

Уезды:	Годовое задание.		Скинуто по разным причинам.		Подлежит взысканию.		Выполнено.	°/о выполнения.
Вологодский вместе с Грязовецким . . . . .	965386	27	187017	23	778369	04	707066	90,84
Свердловский район . . . . .	55936	33	10447	18	45489	15	42973	94,47
Кадниковский . . . . .	385268	17	91826	12	293442	05	253291	86,32
Тотемский . . . . .	483163	24	74036	11	409127	13	376038	91,91
Вельский . . . . .	321215	21	29224	10	291991	11	271519	92,99
Каргопольский . . . . .	185930	29	95592	8	90338	20	105391	116,66
<b>Итого по губернии .</b>	<b>2396901</b>	<b>31</b>	<b>488144</b>	<b>02</b>	<b>1908757</b>	<b>28</b>	<b>1756278</b>	<b>92,01</b>

Таким образом, всего исправнее налог внес Каргопольский уезд, затем идут Свердловский район, Вельский, Тотемский, Вологодский и Кадниковский уезды.

Выполнение контрольного задания Наркомфина—1.700.000 пуд. произведено в 103,30°/о.

Из всего выполненного количества—44,32°/о поступило деньгами, 53,17°/о облигациями хлебного займа и только 2,51°/о натурой.

В общем, результаты поступления налога следует признать удовлетворительными.

При этом надлежит особо подчеркнуть, что применение административных и судебных мер воздействия было незначительно: только к 7,17°/о плательщиков.

Преобладающее большинство налога поступило самотеком.

#### Сведения об административных и судебных мерах воздействия.

К налогоплательщикам. Административные меры: наложено ареста—10374. Приведено в исполнение—7612. Наложено пени—617. Судебные меры: осуждено Нарсудом—2320. Приведено в исполнение—1075.

К должностным лицам. Административные—58. Судебные—2.

#### Льготы и скидки.

В период уплаты налога было подано 67.339 заявлений о предоставлении льгот и скидок; из этого количества Налоговыми Комиссиями было удовлетворено 56.086 или 83°/о и было скинуто 484.496 пудов.

По отдельным видам скидок и льгот приведенная сумма распределяется:

Основание льготы и скидки.	0/о к общей сумме скидки.	Количество освобожденных хозяйств	СУММА сложенного налога.	
По маломощности в счет 5% скидки:				
Автоматически . . . . .	2,95	8353	13589	37
По ходатайствам . . . . .	6,37	5407	42975	09
Для семенных хозяйств, опытных и селекционных станций . . . . .	0,02	2	89	04
Премии в порядке п. 16 декрета . . . . .	7,64	2921	35863	01
Переселенцам и расселенцам . . . . .	1,62	503	7478	38
Школам и детучреждениям . . . . .	0,56	10	2613	18
Семьям красноармейцев . . . . .	2,32	2433	10834	—
По стихийным бедствиям . . . . .	72,07	61713	336076	03
По прочим причинам . . . . .	6,42	3382	34977	24

Результатами ликвидации кампании 1923/24 года—в части недоимки по ней имеем следующие пять групп недоимщиков: 1) недоимка по маломощным и беднейшим хозяйствам, подлежащая сложению; 2) недоимка по случайно маломощным хозяйствам, которые при более благоприятных условиях смогут быть платежеспособными, по этой группе подлежит отсрочка уплаты до момента выполнения налога 24/25 г.; 3) недоимка за хозяйствами, состоятельно платежеспособными; по этой группе недоимка подлежала 100<sup>0</sup>/<sub>0</sub> выполнению первого августа; 4) недоимка по совхозам, объединенным в тресты или соответствующие производственные объединения; по ним выполнение недоимки отсрочивается по 1-е ноября 1925 года, с условием погашения одной трети недоимки не позднее 1-го января 1925 года, 5) недоимка по артелям и коллективам; по ним допускается полное или частичное сложение и полная ликвидация должна быть осуществлена с погашением налога 1924/25 года.

На недоимку пеня в период с 1-го мая по 1-е января 1925 года не начисляется. С 1 января пеня идет на общих основаниях, исключая III группу, по которой недоимка с 1 августа взыскивается принудительным и бесспорным порядком.

По имеющимся материалам недоимка сельхозналога 23/24 г. по губернии с подразделением на группы недоимщиков представляется в следующем виде:

Вологодская губерния  
 1925 г. 1-го января

	Количество хозяйств.	Недвижка в ржаных единицах.
I группа . . . . .	15.061	87.394
II " . . . . .	14:100	75.402
III " . . . . .	11.865	38.044
IV " . . . . .	13	3.179
V " . . . . .	26	2.019
<b>Всего . . . . .</b>	<b>41.065</b>	<b>206.038</b>

## Промысловый налог.

Состояние торговли и промышленности губернии, поскольку оно отражается промысловым налогом, таково: фабрично-заводская промышленность попрежнему оказывается слабо-развитою—цифры патентов на промышленные предприятия только по гор. Вологде, Свердловскому району и отчасти Кадниковскому уезду, имеют отношение к промышленности фабрично-заводского типа; в северных уездах промышленные патенты почти исключительно выбирались на лесозаготовки и мелкие предприятия кустарного типа.

Торговля также представляется наиболее развитою в южных уездах губернии, к северу она постепенно убывает. Государственная торговля представлена (главным образом—в г. Вологде) местными трестами—Волпромторгом и Вологдолесом и отделениями иногородних государственных торговых организаций.

Сеть кооперации потребительской системы гуще в уездах: б. Грязовецком, Вологодском и Кадниковском; далее на север она становится реже и заменяется кустарно-промысловой кооперацией (лесной), представители которой по отраслям других промыслов есть и в южных уездах.

Кредитная и сельско-хозяйственная кооперация в качестве самостоятельных систем только разворачивается и в цифрах пока отражения не имеет.

Наряду с предприятиями, облагаемыми у фининспекторов в общем порядке, по губернии имеются, так наз., подъяотчетные предприятия, облагаемые при Вологодском ГФО и целый ряд государственных и кооперативных предприятий, обороты которых по губернии не учитываются, так как они привлекаются к обложению за пределами ее, напр., по Москве (Северолес, Текстильный синдикат, Центробумтрест и др.), Ленинграду и другим городам.

Таким образом, таблицы движения оборотов и уравсбора не могут выражать действительного состояния их в губернии, так как они относятся исключительно до предприятий, облагаемых в общем порядке, т.-е. финансовыми инспекторами.

**Движение патентов на торговые предприятия за 1-е и 2-е полугодия 1923/24 бюджетного года.**

Наименование.	1-е полугодие.					2-е полугодие.					% отношения числа патен. 2-го полугодия к числу патен. 1-го, прин. за 100.				
	Разряды.					Разряды.					Р а з р я д ы .				
	1	2	3	4	5	1	2	3	4	5	1	2	3	4	5
Г. Вологда .	213	211	261	90	57	190	286	236	70	54					
По уездам .	204	807	807	70	22	90	560	594	74	41	—	—	—	—	—
<b>Итого по губ.</b>	<b>417</b>	<b>1018</b>	<b>1068</b>	<b>160</b>	<b>79</b>	<b>280</b>	<b>846</b>	<b>830</b>	<b>144</b>	<b>95</b>	<b>67,14</b>	<b>83,10</b>	<b>76,77</b>	<b>90</b>	<b>120,23</b>

Из этой таблицы видно, что число торговых предприятий во втором полугодии отчетного года сократилось по сравнению с первым. Уменьшение числа предприятий относится, главным образом, к низшим разрядам их (I—III), которые убыли на 17—33 проц.; IV разряд уменьшился только на 10 проц., тогда как число предприятий V разряда возросло во втором полугодии сравнительно с первым на 20 проц.

**Движение патентов на промышленные предприятия за I-е и II-е полугодия 1923/24 бюджетного года.**

Наименование.	I-е полугодие.												II-е полугодие.											
	Разряды.												Разряды.											
	1	2	3	4	5	6	7	8	9	10	11	12	1	2	3	4	5	6	7	8	9	10	11	12
Г. Вологда .	72	44	19	9	10	5	3	2	—	—	—	89	42	14	10	7	4	2	3	—	—	—	—	
По уездам .	2706	74	228	169	66	34	13	7	3	2	1	1910	51	92	53	38	11	5	7	2	1	1	1	
<b>Итого по губ.</b>	<b>2778</b>	<b>118</b>	<b>247</b>	<b>178</b>	<b>76</b>	<b>39</b>	<b>16</b>	<b>9</b>	<b>3</b>	<b>2</b>	<b>1</b>	<b>1999</b>	<b>93</b>	<b>106</b>	<b>63</b>	<b>45</b>	<b>15</b>	<b>7</b>	<b>10</b>	<b>2</b>	<b>1</b>	<b>1</b>	<b>1</b>	

По этой таблице количество промышленных предприятий второго полугодия также понизилось по сравнению с первым и составляло по разным разрядам от 33 до 78 проц. прежнего числа, только в VIII разряде наблюдается увеличение числа предприятий. Это, однако, зависит от несвоевременной выборки патентов на лесные заготовки Северолеса.

### Распределение торговых предприятий по группам и разрядам в 1923/24 бюджетном году.

Наименование.	I-е полугодие															II-е полугодие.														
	Государственные.					Кооперативные.					Частные.					Государственные.					Кооперативные.					Частные.				
	1	2	3	4	5	1	2	3	4	5	1	2	3	4	5	1	2	3	4	5	1	2	3	4	5	1	2	3	4	5
Г. Вологда	1	11	19	25	—	—	18	19	13	213	210	232	52	19	—	—	14	16	18	—	3	12	25	17	190	283	210	29	9	
По уездам	8	73	22	11	—	58	380	31	10	204	741	354	17	1	—	4	80	18	20	1	13	163	35	15	89	543	341	21	6	
Итого по губ.	9	84	41	36	—	58	398	50	23	417	951	586	69	20	—	4	94	34	38	1	16	176	60	32	279	826	551	50	25	

Из таблицы усматривается, что государственная торговля занимает от 2 до 8% общего числа предприятий, кооперация от 6 до 31%, и частная торговля от 60 до 87%. По отдельным районам цифры не показательны для кооперации по уездам за первое полугодие сравнительно со вторым, так как цифры первого полугодия относятся ко всем кооперативным предприятиям, а второго—лишь к обложенным промыслом (кроме б. Грязовецкого, Кадниковского и Каргопольского у.), так что сделать какой-либо вывод по наиболее интересному вопросу—о поступательном движении кооперирования населения не представляется никакой возможности.

Это же относится и к группировке промышленных предприятий, где сокращение числа государственных предприятий объясняется исключительно существованием лесных заготовок только в первом полугодии отчетного года.

### Распределение промышленных предприятий по группам и разрядам в 1-м полугодии 1923/24 бюджетного года.

Наименование.	Государственные.												Кооперативные.						Частные.								
	Разряды.												Разряды.						Разряды.								
	1	2	3	4	5	6	7	8	9	10	11	12	1	2	3	4	5	6	1	2	3	4	5	6	7	8	9
Г. Вологда	1	3	6	2	3	4	2	2	—	—	—	2	5	3	4	3	—	69	36	10	3	4	1	1	—		
По уездам	67	41	149	141	54	30	11	7	2	2	1	1	288	9	21	9	2	1	2351	24	58	19	10	3	2	—	1
Итого по губ.	68	44	155	143	57	34	13	9	2	2	1	1	290	14	24	13	5	1	2420	60	68	22	14	4	3	—	1



**Распределение промышленных предприятий по группам и разрядам в II-м полугодии 1923/24 бюджетного года.**

Наименование.	Государственные.												Кооперативные.						Частные.								
	Разряды.												Разряды.						Разряды.								
	1	2	3	4	5	6	7	8	9	10	11	12	1	2	3	4	5	6	1	2	3	4	5	6	7	8	9
Г. Вологда .	1	1	3	2	1	2	2	2	—	—	—	—	2	3	4	2	—	—	88	39	8	4	4	2	—	1	—
По уездам .	75	23	48	41	27	11	5	7	2	1	1	1	152	13	10	8	7	1	1683	15	34	4	4	—	—	—	—
Итого по губ.	76	24	51	43	28	12	7	9	2	1	1	1	152	15	13	12	9	1	1771	54	42	8	8	2	—	1	—

Из следующей таблицы видно общее развитие оборотов торговли, увеличившихся во втором полугодии по сравнению с первым. Увеличение это, зависящее отчасти и от усовершенствования способов определения оборотов, можно признать в общем нормальным.

**Движение оборотов торговых предприятий, облагаемых в общем порядке по группам в 1923/24 году (без под'отчетных).**

Наименование.	I-е полугодие.			II-е полугодие.		
	Государственные.	Кооперативные.	Частные.	Государственные.	Кооперативные.	Частные.
	Сумма оборота в тысячах рублей.	Сумма оборота в тысячах рублей.	Сумма оборота в тысячах рублей.	Сумма оборота в тысячах рублей.	Сумма оборота в тысячах рублей.	Сумма оборота в тысячах рублей.
Гор. Вологда . . .	595	869	4128	719	1316	7845
По уездам . . . .	39,1	792	2860	278	1175	4047
<b>Итого по губернии</b>	<b>634,1</b>	<b>1661</b>	<b>6988</b>	<b>997</b>	<b>2491</b>	<b>11892</b>

**Движение оборотов промышленных предприятий, облагаемых в общем порядке, по группам в 1923/24 бюджетном году (без под'отчетн.).**

Наименование.	I-е полугодие.			II-е полугодие.		
	Государственные.	Кооперативные.	Частные.	Государственные.	Кооперативные.	Частные.
	Сумма оборота в тысячах рублей.	Сумма оборота в тысячах рублей.	Сумма оборота в тысячах рублей.	Сумма оборота в тысячах рублей.	Сумма оборота в тысячах рублей.	Сумма оборота в тысячах рублей.
Гор. Вологда . . . . .	63	64	447	20	119	591
По уездам . . . . .	32,8	142	1036	1809	14,5	1673,5
<b>Всего по губернии</b>	<b>95,8</b>	<b>206</b>	<b>1483</b>	<b>1829</b>	<b>133,5</b>	<b>2264,5</b>

Обороты госорганов не показательны, т. к. наиболее крупные из них (подотчетные) сюда не вошли.

Число протоколов о нарушениях положения о промналоге во втором полугодии отчетного года несколько сократилось (с 1280 до 1074), сумма наложенных по ним штрафов увеличилась с 25 тысяч до 30 тысяч, количество протоколов, оставленных без последствий, осталось почти такое же (83 и 81), количество же жалоб по протоколам возросло более, чем вдвое (с 68 до 175), при чем процент удовлетворенных вполне или отчасти жалоб по отношению к числу рассмотренных вообще во 2 полугодии повысился с 38 до 58. Жалоб на уравнительный сбор поступило в ГФО во втором полугодии—342 против 207 первого полугодия, при чем процент удовлетворенных повысился незначительно (с 31 до 33). По Губернской Комиссии таких жалоб было 20 во втором полугодии и 21 в первом, проценты удовлетворенных 38 и 47.

Жалобы в Наркомфин пока считаются единицами (4—в первом полугодии и 13—во втором).

**Недоимочность урavsбора.**

Наименование.	На 1-е апреля 1924 г. (к концу 1-го полугодия).		На 1-е октября 1924 г. (к концу 2-го полугодия).	
Гор. Вологда . . . . .	7007	58	37432	65
Уезды . . . . .	9896	67	31559	70
<b>Всего по губернии .</b>	<b>16904</b>	<b>25</b>	<b>68992</b>	<b>35</b>

## Подходный налог.

В 1923/24 году подходный налог проводился на основании Положения 12-го ноября 1923 года. По своей структуре налог делится на основной, исчисляемый по внешним признакам, и прогрессивный, исчисляемый со всей совокупности полученных плательщиком доходов.

По внешним признакам к платежу основного подходного налога в первом полугодии было привлечено 10.032 плательщика с суммой налога в 56.190 руб. 60 коп. и во 2-м полугодии 11.089 плательщиков с суммой налога 61.248 руб. 40 коп., всего за год привлечено 21.121 плательщик с суммой налога 117.439 руб.

По отдельным категориям и группам плательщики распределяются следующим образом: (см. стран. 27).

Из указанной таблицы видно, что рабочие и служащие составляют 9,33% к общему числу плательщиков и уплачивают налога 8,32% общей суммы; лица, имеющие доходы от личного труда не по найму (ремесленники, лица свободных профессий и проч.), составляют 23,06% к числу плательщиков и уплачивают 22,65% общей суммы налога и, наконец, лица, имеющие доход от торговых и промышленных предприятий, недвижимых имуществ, капиталов и друг. доходов нетрудового характера, составляют 67,61% общего числа плательщиков и уплачивают 69,03% общей суммы налога.

Сравнивая 1-е полугодие со 2-м, видим прежде всего увеличение на 96% числа плательщиков от личного труда по найму, что говорит за то, что заработная плата рабочих и служащих в августе—сентябре 1923 г. значительно возросла по сравнению с февралем—мартом 1924 года. Число плательщиков от личного труда не по найму также увеличилось на 25%, что нужно отнести за счет более точного учета плательщиков во 2-м полугодии. Уменьшение плательщиков по группе VI-й—„представители свободных профессий“ категории „Б“ объясняется тем, что входившие в эту группу псаломщики во 2-м полугодии переведены в группу VII-ю, которая и дала увеличение против 1-го полугодия на 400%. Категория плательщиков, имеющих доход нетрудового характера, в целом уменьшилась на 122 плательщика или 1,7%, но если принять во внимание, что число плательщиков по группе VII-й категории „В“—„владельцы строений“ уменьшилась на 299 плательщиков, что объясняется освобождением от налога рабочих, имеющих дома, и крестьян, проживающих в уездных городах (домовладельцы) и платящих сельхозналог, то станет ясно, что и по этой категории плательщиков остальные группы дали увеличение, хотя и не столь значительное.

Средний полугодовой оклад на одного плательщика по категории „личный труд по найму“ равняется 4 руб. 95 коп., на плательщика по категории „личный труд не по найму“—5 руб. 46 коп. и на плательщика, имеющего нетрудовые доходы—5 руб. 67 коп.

Гор. Вологда дал 38,62% общего числа плательщиков и 44,3% общей суммы налога; следующее место занимает Грязовецкий уезд, давший 13,75% общего числа плательщиков и 13,04% общей суммы налога; затем идет Тотемский уезд, давший 12,54% числа плательщиков и 10,73% суммы налога; четвертое место занимает Кадниковский уезд с 8,84% общего числа плательщиков и 8,11% общей суммы налога; Каргопольский уезд дал—7,49% числа плательщиков и 6,94% суммы налога; Вельский уезд дал 7,24% числа плательщиков и 6,27% суммы

налога; Вологодский уезд — 6,57% числа плательщиков и 6,05% суммы налога и, наконец, Свердловский район дал 4,95% числа плательщиков и 4,56% суммы налога.

Из числа 21.121 плательщика основных окладов привлечено к налогу по совокупности доходов 3.597, остальное число плательщиков имело доходы ниже необлагаемого минимума. Сумма налога, исчисленная с этой категории плательщиков, равна за год—331.979 руб. 66 к., при чем первые 5 разрядов (с доходом не свыше 1200 рублей в полугодие) дали 2.601 плательщика или 72% к общему числу и 12,3% общей суммы налога; следующие 6 разрядов (6—11 разряды) дали 785 плательщиков или 22% общего числа их и 36,6% общей суммы налога и, наконец, последние шесть разрядов (12—17 разряды) дали 211 плательщиков или 6% к общему числу и 51,1% общей суммы налога.

Число плательщиков 2-го полугодия по сравнению с первым увеличилось на 16%, сумма же доходов увеличилась на 31,2%. Средний доход, падающий на одного плательщика, увеличился с 1.201 рубля в первом полугодии до 1.355 руб. во втором полугодии. Общая сумма налога увеличилась на 58.915 руб. 36 коп. или на 43,1%. Если взять процентное отношение числа лиц, привлеченных по совокупности доходов к числу плательщиков основных окладов, то и здесь увидим увеличение во 2-м полугодии против 1-го. В 1-м полугодии процентное отношение  $(1663 : 10\ 032) = 16,5\%$ , тогда как во втором полугодии  $(1\ 934 : 11.089) = 17,4\%$ .

В 1-м полугодии число плательщиков первых 5 разрядов составляло 75,7% общего числа, тогда как во 2-м полугодии эти же разряды дали 69,4%; разряды 6—11 в первом полугодии дали 19,2% и во втором полугодии—24,1% и, наконец, 12—17 разряды в 1-м полугодии дали 5,1% общего числа плательщиков и во 2-м полугодии 6,5%. Это сравнение указывает на то, что во 2-м полугодии помимо увеличения общего числа плательщиков весьма заметен переход плательщиков из низших по доходности разрядов в высшие, что повлекло за собою повышение среднего оклада, падающего на одного плательщика с 82,1 р. в 1-м полугодии до 101,5 рубля во 2-м.

По уездам плательщики по совокупности доходов распределяются следующим образом:

г. Вологда дал—47,54% общего числа плательщиков и 67,8% общей суммы налога; Вологодский уезд—5,25% числа плательщиков и 4,8% суммы налога; Свердловский район—8,12% числа плательщиков и 1,3% суммы налога; Грязовецкий уезд—12,8% числа плательщиков и 12,9% суммы налога; Кадниковский уезд—9,75% числа плательщиков и 7,7% суммы налога; Вельский уезд—3,64% числа плательщиков и 1,1% суммы налога; Тотемский уезд—7,48% и 2,3% суммы налога и, наконец, Каргопольский уезд дал 5,42% общего числа плательщиков и 2,1% суммы налога.

Общий доход плательщиков по совокупности доходов за год выразился в сумме 4.618.300 руб. 35 коп., из которых 86,39% падает на доход от торговых и промышленных предприятий; 5,31%—на доход от владения зданиями; 0,16%—от денежных капиталов; 5,11%—от занятий свободными профессиями; 2,66%—от личных промысловых занятий; 0,15%—от заработной платы и 0,22%—от всякого рода других источников.

Наиболее заметно увеличилось доходы во 2-м полугодии от торговли (на 34%), от занятий свободными профессиями (на 176%), и от личных промысловых занятий (на 89%).

По г. Вологде доходы плательщиков с прогрессивного налога разбиваются по отдельным источникам следующим образом:

Группы.	1-е полугодие.				2-е полугодие.			
	Число плательщиков.	0/0 к общему числу.	Сумма доходов.	0/0 к общей сумме доходов.	Число плательщиков.	0/0 к общему числу.	Сумма доходов.	0/0 к общей сумме доходов.
а) Владельцы торговых и промышленных предприятий . . . . .	635	74,01	1095199	850/0	637	74,77	1355453	880/0
б) Домовладельцы . . . . .	92	10,72	109939	80/0	53	6,22	46853	30/0
в) Лица свободных профессий . . . . .	56	6,53	50930	40/0	72	8,45	70955	50/0
д) Лица, имеющие доходы от личных промысловых занятий . . . . .	75	8,74	35300	30/0	90	10,56	57521	40/0
<b>Итого . . . . .</b>	<b>858</b>	<b>1000/0</b>	<b>1291368</b>	<b>1000/0</b>	<b>852</b>	<b>1000/0</b>	<b>1530782</b>	<b>1000/0</b>
					За 1923/24 год.			
а) Владельцы торговых и промышленных предприятий . . . . .	1272	74,39	2450652	870/0	145	8,48	156792	5,50/0
б) Домовладельцы . . . . .	128	7,48	121885	4,30/0	165	9,65	92821	3,20/0
д) Лица, имеющие доходы от личных промысловых занятий . . . . .								
<b>Итого . . . . .</b>	<b>1710</b>	<b>1000/0</b>	<b>2822150</b>	<b>1000/0</b>				

В 1922/23 бюджетном году доход от торговых и промышленных предприятий по губернии за оба полугодия равняется 200.686 р. 66 к. при 2.929 плательщиках; в 1923/24 г число плательщиков уменьшилось на 108 или 40/0, что объясняется тем, что в 1922/23 г. необлагаемый минимум был 150 руб. в полугодие, тогда как в 1923/24 г. он равняется 350 руб. по гор. Вологде и 300 руб. в прочих местностях губернии, доход же вследствие увеличения оборотов торговых предприятий, а также вследствие увеличения народных доходов вообще увеличился на 18870/0; доход от владения зданиями равнялся в 1922/23 г. — 24.850 руб. 60 коп. при 280 плательщиках, следовательно, в 1923.24 г. число плательщиков увеличилось на 270/0 и доход на 8870/0; такое увеличение дохода понятно, так как большинство зданий в 1922/23 г. давало убыток; доход лиц свободных профессий равнялся в 1922/23 г. — 47.753 руб. 37 коп., число же плательщиков было 323. В 1923/24 г. число плательщиков увеличилось на 180/0 и доход на 3930/0, увеличение дохода стоит в зависимости от увеличения, как общего дохода, так и дохода рабочих, служащих и лиц свободных профессий.

Всего в 1922 23 г. к платежу налога по совокупности доходов было привлечено 3.423 плательщика с суммой налога 54.485 р. 75 к., тогда как в 1923/24 г. было привлечено 3.597 плательщиков с суммой

налога 332.979 руб. 66 коп. Контингент плательщиков увеличился всего лишь на 5<sup>0</sup>/<sub>0</sub>, тогда как налог дал увеличение на 511<sup>0</sup>/<sub>0</sub>.

Всего подоходного налога основного и по совокупности доходов в 1923/24 г. было начислено 449.418 руб. 66 коп.; кроме того, в течение бюджетного года дополнительно было начислено на плательщиков, первоначально пропущенных при обложении за 1-е и 2-е полугодия 1922/23 г. и 1-е и 2-е полугодия 1923/24 г., всего 12.393 руб. 13 коп., а всего в течение бюджетного года начислено 461.811 руб. 79 коп., из которых 97.823 руб. 76 коп. не подлежали взысканию в бюджетном году, так как срок платежа для них назначен 1-го ноября 1924/25 бюджетного года; следовательно, в 1923/24 бюджетном году подлежало поступлению 363 988 руб. 03 коп. плюс недоимка, состоявшая на счетах к 1-му октября 1923 г. от 1922/23 бюджетного года в сумме 14.507 р. 98 к., а всего должно было поступить 378.496 р. 01 к. Кроме того, с этой суммы должна была поступить 25<sup>0</sup>/<sub>0</sub> надбавка в местные средства в размере 94.624 руб.

Фактически поступило в приходо-расходные кассы:

По гор. Вологде . . . . .	181.344 р. 42 к.
„ Вологодскому району . . . . .	17.357 „ 45 „
„ Свердловскому „ . . . . .	7.622 „ 50 „
„ Грязовецкому „ . . . . .	40.205 „ 55 „
„ Кадниковскому „ . . . . .	24.287 „ 84 „
„ Вельскому „ . . . . .	11.170 „ 06 „
„ Тотемскому „ . . . . .	16.030 „ 99 „
„ Каргопольскому „ . . . . .	11.434 „ 10 „

А всего по губернии . . . 309.452 р. 91 к. или

81,6<sup>0</sup>/<sub>0</sub> и надбавки в местные средства 66.940 р. 55 к.

В отчетном году сложено налога по жалобам и актам о несостоятельности 36.843 р. 76 к., но так как до снижения налога по жалобам он большею частью бывает уже взыскан принудительным порядком, то переплата зачислялась в сверхокладное поступление и впоследствии засчитывалась в уплату или других налогов или в счет следуемых с плательщиков облигаций Выигрышного Займа, почему остаток недоимки плюс сложение и поступления не дают в итоге начисленного оклада.

В недоимке на 1-е октября 1924 года остается 57.931 р. 54 к. или 15<sup>0</sup>/<sub>0</sub>.

Жалоб на обложение подоходным налогом поступило за год:

По основному обложению: . . . . .	1.552
из них удовлетворено . . . . .	1.148
„ „ не удовлетворено . . . . .	404
По совокупности доходов: . . . . .	652
из них удовлетворено . . . . .	315
„ „ не удовлетворено . . . . .	337

<sup>0</sup>/<sub>0</sub> удовлетворенных жалоб по основному обложению равняется 74<sup>0</sup>/<sub>0</sub> и по совокупности доходов 47,8<sup>0</sup>/<sub>0</sub>. К общему числу плательщиков жалоб поступило по основному обложению 7,3<sup>0</sup>/<sub>0</sub> и по совокупности доходов 18<sup>0</sup>/<sub>0</sub>.

В 1924/25 году ожидается к поступлению подоходного налога 400.000 рублей. Увеличение объясняется повышением ставок по вновь утвержденному Положению о подоходном налоге, а также все возрастающим народным доходом.

Категории плательщиков.	Группы плательщиков по источникам доходов.	Число плательщиков.			О 100 обще-му числу платель-щиков.	Сумма налога.			О 10 к об-щей сумме платель-щиков.
		1-е полу-годие.	2-е полу-годие.	Итого.		1-е полу-годие.	2-е полу-годие.	Итого.	
„А“. Личный труд по найму.	а) Рабочие и служащие с доходом от 75 до 100 р. в мес. . . . .	509	906	1415	—	1832 40	3261 60	5094 —	—
	б) „ „ „ „ „ свыше 100 до 150 р. в мес. . . . .	126	274	400	—	907 20	2105 40	3012 60	—
	в) „ „ „ „ „ 150 р. в мес. . . . .	30	125	155	—	450 —	1219 80	1669 80	—
	Итого . . . . .	665	1305	1970	9,38%	3189 60	6586 80	9776 40	8,82%
„Б“. Личный труд не по найму.	1. Ремесленники и кустари без наемного труда . . . . .	655	664	1319	—	2611 20	2602 20	5213 40	—
	2. Представители мелких единичных промыслов . . . . .	42	16	58	—	163 80	64 20	228 —	—
	3. Извозчики . . . . .	80	141	221	—	464 60	736 80	1201 40	—
	4. Техники, единолично исполняющие заказы . . . . .	5	3	8	—	36 —	21 60	57 60	—
	5. Торговые агенты (единолично) . . . . .	17	25	42	—	131 40	183 60	315 —	—
	6. Представители свободных профессий . . . . .	1166	851	2017	—	8643 60	6291 —	14934 60	—
	7. Прочие работающие не по найму . . . . .	201	1005	1206	—	757 80	3891 40	4649 20	—
Итого . . . . .	2166	2705	4871	23,06%	12808 40	13790 80	26599 20	22,88%	
„В“. Правления, промышленные капита-лы, недвижимо-е имуще-ство и друг. доходы не трудового характера.	1. Владельцы торговых и промысл. предприятий I разряда	2266	2482	4748	—	8469 90	9182 80	17652 70	—
	2. „ „ „ „ „ II	790	917	1707	—	4629 40	5365 60	9995 —	—
	3. Владельцы торг. предпр. 3 разр. и промысл. 3 и 4 разр.	770	756	1526	—	7496 —	7469 —	14965 —	—
	4. „ „ „ „ „ 4 „ „ „ 5 „ „ „ 7 „ „	129	114	243	—	2742 —	2402 —	5144 —	—
	5. Комиссионеры без содержания контор . . . . .	6	14	20	—	156 —	374 —	520 —	—
	6. Влад. торг. предпрят. 5 разр. и промысл. 8—12 разр.	15	50	65	—	612 —	2241 —	2853 —	—
	7. Владельцы строений в городах и сдаваемых в наем вне городов . . . . .	2881	2582	5463	—	14426 40	12989 50	27415 90	—
	8. Арендаторы городских имуществ . . . . .	64	64	128	—	428 80	431 80	860 60	—
	9. Владельцы денежных капиталов и дивид. бумаг . . . . .	—	2	2	—	—	12 —	12 —	—
	10. Прочие, получающие доход от нетрудовых источников . . . . .	280	98	378	—	1232 10	413 10	1645 20	—
Итого . . . . .	7201	7079	14280	67,61%	40192 60	40870 80	81063 40	69,08%	
Всего по 3-м категориям		10032	11089	21121	100%	56190 60	61248 40	117439 —	100%

## О рентном обложении.

Фактическое взыскание ренты началось в СССР с 15 сентября 1924 года. До истекшего бюджетного года (1923/24) рента не взималась. Правда, местные исполкомы (через коммунальные отделы) проводили местами взимание арендной платы с некоторых участков городской земли, обращая этот доход в местные нужды, но систематического взимания государством чистой ренты, как таковой, со всех пользователей земли не было.

Рентное обложение восполняет этот пробел и имеет в виду изъять получаемый пользователями земли нетрудовой доход, известный в экономической науке под именем „ренты“, в пользу собственника земли—Советского Государства.

Основная рента (в пользу общегосударственной казны) установлена по гор. Вологде в размере 1 коп., по Грязовцу, Кадникову, Тотье и Вельску в размере 0,5 коп. и по Каргополю в размере 0,4 копеек с квадратной сажени.

Город Вологда разделен для изъятия дополнительной ренты за 1923/24 г. на четыре района, а уездные города (Грязовец, Кадников, Тотья, Вельск и Каргополь) на 2 района каждый

Конкретные *посаженные ставки дополнительной ренты* на 1923/24 г. по отдельным городам Вологодской губернии указаны в следующей ведомости:

Г О Р О Д А.	Районы.	На 1 кв. саж. занятую торговыми помещениями камен. и деревянными.	На 1 кв. саж. занятую жилищными и промышл. помещениями каменными и деревянными	На 1 кв. саж. занятую незастроенными участк. земли.
Вологда . . . . .	1	7,0	6,0	1,0
	2	6,0	4,5	1,0
	3	4,0	3,0	0,5
	4	3,0	1,0	0,5
Грязовец . . . . .	1	3,5	1,5	0,5
	2	3,0	1,0	0,5
Кадников . . . . .	1	3,2	1,5	0,4
	2	2,5	1,0	0,4
Тотья . . . . .	1	3,0	1,3	0,3
	2	2,0	0,7	0,3
Вельск . . . . .	1	2,5	1,1	0,2
	2	1,5	0,6	0,2
Каргополь . . . . .	1	2,6	1,2	0,2
	2	1,8	0,7	0,2



Для бюджетного (1923/24) года сроки уплаты дополнительной ренты намечены по Грязовцу—15 сентября, по Кадникову—1 ноября и по Каргополю—15 ноября. По остальным городам губернии, т. е. по Вологде, Тотьме и Вельску, дополнительная рента не начислялась, т. к. по этим городам означенная рента уже изъята местными коммунальными отделами в составе взысканной за весь 1923/24 бюджетный год арендной платы за землю, каковая подлежит зачету в ренту и по отдельным городам (например, по Вологде) превышает возможный к начислению оклад дополнительной ренты.

По г. Грязовцу исчислено дополнительной ренты 2.877 р. 48 коп., по гор. Кадникову и Каргополю сведений о сумме начисления той же ренты пока не получено.

Основной (государственной) ренты начислено по губернии 19.483 р. 83 к., в том числе по Вологде—14.771 р. 03 к., по Грязовцу—1.310 р. 62 к., по Кадникову—361 р. 55 коп., по Тотьме—1.219 р. 84 коп., по Вельску—1.158 р. 24 коп. и по Каргополю—662 р. 55 коп. Окладных единиц по губернии насчитывается 4 966, в том числе по Вологде—2.374, по Грязовцу—644, по Кадникову—276, по Тотьме—692, по Вельску—586 и по Каргополю—394. Облагаемая площадь этих окладных единиц определилась по Вологде в 1.477.103 кв. саж., по Грязовцу— в 262.058 кв. с., по Кадникову—в 72.802 кв. с., по Тотьме—в 242.966 кв. с., по Вельску—в 231.647 кв. саж. и по Каргополю—в 165.674 кв. саж., а всего по губернии—в 2.451.750 кв. саж. Общая площадь городских земель, подлежащих действию закона о взимании ренты, составляет по губернии 7.640.352 кв. с. Следовательно, подвергнуто обложению 32% всей городской земли. Остальные 68% означенной земли освобождены от ренты.

Поступление ренты началось в сентябре с. г. Срок уплаты основной ренты установлен 15 сентября. По г.г. Грязовцу, Кадникову, Тотьме и Каргополю из начисленного оклада основной ренты в сумме 3.554 р. 13 коп. поступило за сентябрь 2.366 р. 29 коп. (66,5%) и осталось на 1 октября в недоимке 1.187 р. 84 к. Основная рента по гор. Вологде (14.771 р. 03 к.) и Вельску (1.158 р. 24 к.) имеет быть целиком пополнена из местных средств за счет взысканной местхозами в 1923/24 г. арендной платы за землю, подлежащей по правилам взимания ренты зачету в последнюю. Дополнительная рента проведена в сентябре месяце только по гор. Грязовцу, исчислено ренты 2.877 р. 48 коп., в счет каковой суммы уплачено в сентябре 1.282 р. 37 коп. или 44,5% оклада. По гор. Кадникову срок платежа дополнительной ренты назначен 1 ноября и по гор. Каргополю 15 ноября. По г.г. Вологде, Тотьме и Вельску проведение дополнительной ренты признано излишним и неимеющим практического значения, так как возможный к начислению по этим городам оклад ренты с избытком покрывается поступившей в кассы местхозов за минувший бюджетный год арендной платой за землю.

## Гербовый сбор.

Гербовый сбор является одной из видных доходных статей в государственном бюджете; поэтому планомерное и своевременное поступление его в казну, наряду с прочими налогами, составляет для Губфинотдела задачу большой важности.

Губфинотдел в минувшем 1923/24 бюджетном году провел 262 ревизии, в том числе 129 в государственных учреждениях, 20—в государственных предприятиях, 80—в кооперативных и 33—в частных предприятиях. Ревизионному осмотру подверглось 49.745 документов, из числа которых по 5.490 документам обнаружены нарушения гербового устава с занесением их в ревизионные протоколы, по которым состоялось 279 постановлений Губфо о наложении на виновных денежных взысканий в сумме 35.654 р., в том числе гербового сбора 3.955 р. и штрафа 31.699 р. Наложённое взыскание распадается так: а) на должностных лиц 5.795 р. (16%), б) на государственные и коммунальные предприятия 14.487 р. (40,6%), в) на кооперативы 8.808 р. (24,7%), на предприятия частных лиц 6.564 р. (18,4%).

Кроме денежных взысканий, должностные лица правительственных учреждений привлекались и к дисциплинарному взысканию.

Мест продажи гербовых знаков по губернии в минувшем году было 287, а теперь, за укрупнением волостей, 209 мест.

Поступление гербового сбора за год выразилось в сумме 241.771 р. По городам: Вологда—172.067 руб., Грязовец—17.877 руб., Кадников—10.367 р., Вельск—15.520 р., Тотьма—14.679 р., Каргополь—11.261 руб.

Так как поступление гербового сбора за 1922/23 бюджетный год было в сумме 79.605 р., а в 1923 г. поступление выразилось в сумме 241.770 руб., то получается превышение дохода в отчетном году на 303 процента.

---

## Канцелярский сбор.

Ничтожная ставка (5 коп. со страницы) и незначительное количество объектов обложения канцелярским сбором не составляют сколько-нибудь значительной статьи дохода в государственном бюджете. Как известно, канцелярский сбор взимается при выдаче правительственными учреждениями удостоверений, копий, справок и т. п. бумаг из дел частным лицам по их просьбам.

В течение отчетного 1923/24 бюджетного года ревизий по канцелярскому сбору было 74 с составлением протоколов. В 44-х случаях нарушения правил по взиманию сбора не обнаружено, а по остальным 30-ти протоколам постановлениями Губфинотдела наложено взысканий 59 р. 46 коп.

Поступление в казну канцелярского сбора за рассматриваемый 1923/24 год выразилось в сумме 592 р.

---

## Наследственные пошлины.

Годичный опыт показал, что хоть сколько-нибудь значительного дохода казне от наследственных переходов имущества ожидать нельзя. Объектами обложения пошлиной могут быть наследственные переходы ценных имущества: строений, товаров, предметов роскоши и капиталов; между тем, строения более значительной стоимости национализированы и муниципализированы, а остающиеся в частном владении строения в большинстве своем малоценны, так что не превышают необлагаемого минимума, в особенности, когда они переходят к двум-трем наследникам. Также точно товары в редких случаях служат объектами обложения, потому что торговля сосредоточена, главным образом, в руках госорганов и кооперативов; у частных же торговцев в большинстве случаев наличность товара незначительна.

Наследственных дел в производстве Губфинотдела в отчетном году было 11, из числа которых по 4-м делам начисления пошлин не было, так как наследственные доли по своей ценности оказались ниже облагаемого минимума; а по остальным делам составлено 7 расчетов, по которым исчислено наследственных пошлин 295 руб. 87 коп. Сумма эта поступила в казну полностью. Жалоб на неправильное исчисление пошлин не было.

Во всех указанных делах объектами обложения наследственными пошлинами были строения невысокой ценности. Товаров и капиталов не было.

---

## Особый сбор со счетов.

Проведение в жизнь закона о взимании особого сбора со счетов, подаваемых гостинницами, ресторанами, пивными и т. п. заведениями своим посетителям, началось с января 1924 года. Число заведений, на которые распространяется действие приведенного закона, в нашей губернии крайне ничтожно. В январе таких заведений было 7, а в сентябре оно достигло 15. Число их увеличилось с мая, когда к платежу сбора впервые привлечены были пивные лавки. Нужно заметить, что почти все эти заведения находятся в Вологде, в остальных-же городах, кроме Грязовца, их нет.

Взимание особого сбора требуется по тем лишь счетам, каждый из которых в общем итоге превышает 5 рублей, а ставка установлена прогрессивная: на сумму свыше 5 до 7 р.—6%, свыше 7 до 10 р.—7%, свыше 10 до 15 р.—8% и т. д. до 20% на сумму свыше 100 рублей.

За 9 месяцев 1924 г. особого сбора поступило лишь только 1.412 руб. 83 коп.

---

## Местные налоги.

В истекшем 1923/24 бюджетном году проводились по нашей губернии следующие местные налоги и сборы:

1. Со строений в городских поселениях со ставкой от  $\frac{1}{2}$  до 1% стоимости строения.

2. Со строений, предназначенных для богослужебных целей,  $\frac{1}{2}$ % стоимости строения.

3. С грузов—(в основу бралась попудная, поштучная и повагонная начальная тарифная ставка за каждую версту пробега груза по жел. дорогам и увеличивалась: а) для алкогольных напитков в 30 раз; б) для прочих грузов в 5 раз).

4. С древесины—для частных потребителей—5% стоимости древесины на корню, для прочих потребителей—2% той же стоимости.

5. Со скота и домашних животных—с головы крупного—2 руб. в год, с головы мелкого—20 коп. в год, с собаки—20 коп. в год.

6. С велосипедов и самодвижущихся экипажей—с велосипеда 1 рубль в год; с каждой силы легкового экипажа—4 руб. в год и—грузовоза 1 руб. 50 коп. в год.

7. С извозного промысла—в городах 10 руб. с лошади в год, в сельских местностях—4 руб. в год.

8. С рабочих и выездных лошадей и выездных экипажей—с выездных лошадей—20 руб. в год, с выездных экипажей—20 руб. в год; с рабочей лошади—5 руб. в год.

9. С публичных зрелищ и увеселений—от 5 до 100% стоимости входного билета (смотря по характеру зрелищ).

10. С афиш, плакатов и реклам—с краткосрочных— $2\frac{1}{2}$  коп. за кв. вершок с каждой полной или неполной тысячи экземпляров; с постоянных реклам—0,2 коп. за кв. вершок рекламы в месяц.

11. Прописочный сбор—10 коп. с каждой прописки.

12. С биржевых и внебиржевых сделок—0,1% с суммы сделки.

13. С актов об отчуждении строений—4% продажной стоимости строений.

14. С аукционных продаж имуществ—5% вырученной при продаже суммы.

15. Ветеринарный сбор— $\frac{1}{4}$ % оценки скота и сырых животных продуктов.

16. Разовой сбор с подвижной торговли:—для разносной торговли 2% от цены полугод. патента на торговое предприятие 1 разряда и для развозной 2% от цены патента—2 разряда.

17. Налог с заведений для потребления на месте кушаний и напитков—100% как основного, так и дополнительного на право торговли предметами роскоши и 50% оклада уравсбора.

18. Целевой (квартальный) налог на поддержание рабочего строительства—от 50 коп. до 10 руб. за кв. саж. жилой площади, занимаемой плательщиком и его семьею.

19. Сбор с пригоняемого на рынок скота—с головы крупного скота—50 коп., с головы мелкого скота—10 коп.

Не проводились только лишь те налоги, которые по своим финансовым результатам не представляли собою сколько-нибудь серьезного значения в виду полного отсутствия на местах объектов обложения или же за крайне ничтожной наличностью их. К такого рода налогам относятся: а) налог с промышленных садов и огородов, б) с имуществ, получающих особые выгоды от публичных мероприятий, в) с перевозного промысла и г) с объявлений, помещаемых в печатных изданиях.

Поступление в 1923/24 бюджетном году по губернии местных налогов и сборов выразилось в следующих цифрах: (см. стран. 35).

Недоимки в местные налоги окладного характера к 1-му октября 1924 года по губернии осталось 7.987 руб. 71 коп., т. е. 16<sup>0</sup>/<sub>100</sub> к окладу, который исчислен был в сумме 64.190 руб. 79 коп.

---

## Косвенные налоги или акцизы.

Акцизы взимаются со следующих предметов: табачных изделий, спичек, папиросных гильз, папиросной и курительной бумаги, пива, фруктовых вод, сахара, патоки, чая, кофе, соли, нефтяных продуктов, спирта, водочных изделий, дрожжей, свечей, виноградных вин и резиновых галош.

В Вологодской губернии в отчетном году были следующие подакцизные предприятия: 3 пивоваренных завода, 4 заведения фруктовых вод, 2 гильзовых заведения, 4 паточных завода, 1 свечной завод, 2 солеваренных завода и 1 спичечная фабрика, всего 17 предприятий; 10 базисных складов: 2 склада спичек, 3 нефтесклада, 1 Укртабактреста, 1 солесиндиката, 2 склада виноградных вин, 1 склад пива ЛЕПО.

Данные о поступивших доходах за отчетный, а также за предыдущий год следующие: (см. стран. 36).

Из этой ведомости видно, что наибольшее в процентном отношении увеличение суммы акциза падает на виноградные вина, что объясняется открытием в гор. Вологде второго базисного склада виноградных вин, а также развитием сети розничных мест продажи их в Вологодской губернии. Этим же самым можно объяснить значительное поступление акциза за пиво. Доход от акциза за нефтепродукты, несмотря на понижение ставки на керосин в размере 20 коп. с пуда, увеличился, что отчасти объясняется уменьшением продажной стоимости керосина, отчасти расширением потребления его в сельских местностях, где замечается постепенный переход от освещения лучинного на освещение керосином. Повышение поступления акциза на свечи вызвано введением акциза на все сорта свечей, за исключением стеариновых и сальных. Увеличение суммы патентного сбора произошло вследствие открытия новых торговых заведений как кооперативных, так и частных.

Уменьшение поступлений акцизов по некоторым предметам получилось в виду прекращения взимания акцизов в торговых заведениях. Общий доход от акцизов в отчетном году был настолько значителен, что превысил годовое задание. Последнее было назначено 382.636 руб. 80 коп.; поступило же акцизов 526.311 руб., таким образом было выполнено 138<sup>0</sup>/<sub>100</sub> задания.

С В Е Д Е Н И Я

О движении просроченных акцизных недоимок по Вологодскому Губфинотделу за 1923/24 бюджетный год:

1. Госучреждения . . . . .	40.382 р. 16 к.
2. Кооперативы . . . . .	4 „ 47 „
3. Частные предприятия и лица . . . . .	1 „ 32 „

---

В с е г о . . . . . 40.387 р. 95 к.

Из указанных недоимок падает:

На спичечную фабрику „Полярная Звезда“ за  
спички . . . . . 9.462 р. 78 к.

Леденгский солеваренный завод за соль . . 13.545 „ 84 „

Базсклад Вятского Спичтреста—за спички . . 7.413 „ 92 „

Быв. Вологод. Губпродком за предметы гос-  
фонда . . . . . 1.022 „ 52 „

Писчебумажная фабрика „Сокол“ за куритель-  
ную бумагу . . . . . 1.262 „ 05 „

Получаемые от Косинспекции протоколы о нарушениях Инструкции об акцизах направлялись в Нарсуды для вынесения судебных приговоров или Прокурору на прекращение. Всех судебных дел было возбуждено в отчетном году 166, из них 162 направлено в Нарсуды и Прокурору и 4 дела возвращены Косинспекции для дополнения. Из возбужденных дел решено 115 и осталось не рассмотренными на 1 октября с/г. 51 дело.

В истекшем бюджетном году были снижены акцизные ставки на керосин с 80 коп. на 60 коп. на пуд и на соль с 45 коп. на 22 коп. с пуда. В результате этого снижения по нашей губернии в отчетном году было получено менее акциза за выпущенные нефтепродукты на 9.796 руб. 60 коп. и за выпущенную соль менее на 99.015 руб. 21 коп.

---

Поступление в 1923/24 бюджетном году по губернии местных налогов и сборов выразилось в следующих цифрах:

Наименование налогов и сборов.	У Е З Д Ы:								ИТОГО.
	Вологда.	Вологодский уезд	Сухонск. район.	Грязовецкий.	Кадниковский.	Вельск.	Тотемск.	Каргоп.	
1	2	3	4	5	6	7	8	9	
1) Налог с завед. для потр. на месте кушаний .	3091 85	327 71	73 24	105 28	325 —	— —	— —	656 80	4579 88
2) С извозного промысла . . . . .	2106 37	— —	10 —	311 20	— —	170 35	— —	— —	2598 42
3) С велосипедов и самодвижущихся экип. . . . .	920 —	3 60	10 19	13 05	56 53	45 63	— —	78 —	1127 —
4) С актов об отчужд. строен. . . . .	3377 33	16 80	521 85	— —	— —	22 12	193 24	— —	4131 34
5) С публичных зрелищ и увесел. . . . .	7005 61	— —	253 44	180 73	71 09	25 92	55 40	122 04	7714 23
6) С афиш и плакатов . . . . .	884 02	— —	— —	68 44	28 06	46 88	— —	— 80	1028 20
7) С грузов (по'пудный сбор) . . . . .	27931 72	3490 72	4979 13	2080 10	4494 54	53 99	534 24	2215 35	45779 79
8) С рабочих и выездных лошадей и экипажей .	2461 57	— —	1474 78	82 25	— —	— —	281 51	220 —	4520 11
9) С крупного и мелкого скота. . . . .	1849 07	— —	468 99	541 35	228 80	378 67	969 24	274 81	4710 93
10) Со строений в городах . . . . .	16215 25	— —	6501 80	1372 18	1515 34	1326 84	1435 90	2208 20	30575 51
11) Разовый сбор с подвижн. торгов. . . . .	— —	— —	— —	102 55	23 03	— —	2 11	— —	127 69
12) Сбор с пригоняемого на рынок скота . . . . .	532 84	— —	13 23	5 49	— —	— —	— —	— —	551 56
13) С биржевых и внебиржевых сделок . . . . .	15964 33	7 —	— —	44 8	— —	215 03	— —	354 —	16584 44
14) Прописочный сбор. . . . .	1094 65	— —	— —	34 35	28 23	47 56	223 35	83 —	1511 14
15) С аукционных продаж имущества . . . . .	205 05	— —	— —	— —	— —	— —	— —	— —	205 5
16) С ф.-з. заведен. и торг.-пром. помещен. . . . .	— —	4594 85	132 81	1 54	2565 60	— —	753 34	488 60	8536 74
17) С древесины . . . . .	— —	1262 45	— —	1131 09	10634 62	4364 28	3457 79	3692 20	24592 43
18) С перевозного промысла . . . . .	— —	33 —	2 —	— —	— —	— —	— —	— —	2 38
19) Квартирн. налог на поддерж. рабоч. строит.	29585 79	— —	— —	— —	— —	— —	— —	— —	29585 79
<b>Итого . . . . .</b>	<b>113225 95</b>	<b>9703 46</b>	<b>14441 40</b>	<b>6073 68</b>	<b>20020 84</b>	<b>6697 27</b>	<b>7905 12</b>	<b>10393 80</b>	<b>188462 58</b>

\*)

\*) Эта сумма расходится с указанной в разделе „Исполнение местного бюджета за 23/24 г.“, так как в эту последнюю сумму не включен налог на квартиры на поддерж. рабоч. строительства, но включены штрафы и пени.

Наименование акцизов.	Поступило за 1922/23 г.г.			Поступило за 1923/24 г.г.		
			% отно- шения к об- щему по- ступлению.			% отно- шения к об- щему по- ступлению.
Вино . . . . .	3276	29	0,60	19739	83	3,75
Спирт . . . . .	25425	34	4,64	26062	69	4,95
Водочные изделия . . . . .	—	—	—	18297	63	3,48
Пиво . . . . .	99808	24	18,22	165674	98	31,49
Фруктовые воды . . . . .	2079	04	0,38	48	26	0,01
Дрожжи . . . . .	50	03	0,01	—	—	—
Сахар . . . . .	71785	24	13,10	27	45	0,01
Крахмальный сахар . . . . .	4341	—	0,79	3619	13	0,68
Сахарин . . . . .	438	91	0,08	480	95	0,09
Чай . . . . .	18100	14	3,31	157	44	0,02
Кофе . . . . .	12557	21	2,30	5	89	—
Суррогаты их . . . . .	781	12	0,14	—	—	—
Спички . . . . .	56145	25	10,24	51962	55	9,87
Табак . . . . .	28215	29	5,14	5396	41	1,02
Гильзы . . . . .	35026	39	6,39	7503	10	1,42
Соль . . . . .	131177	39	23,92	120481	56	22,90
Нефть . . . . .	50399	67	9,19	83488	18	15,86
Свечи . . . . .	2085	31	0,38	5951	30	1,13
Текстиль . . . . .	—	19	—	350	35	0,07
Галоши . . . . .	564	28	0,10	5	20	—
Таможенный сбор . . . . .	427	48	0,07	451	26	0,08
Патенты—вино . . . . .	379	99	0,06	4319	—	0,84
„ пиво . . . . .	808	74	0,14	1395	90	0,25
„ табак . . . . .	4431	93	0,80	10891	94	2,07
	548304	47	100%	526311	—	100%



## Госдоходы.

На управление неналоговых доходов, организованное при Вологодском Губфинотделе 8 января 1924 года, было возложено выполнение в полном объеме заданий Центра—учесть все средства государственной казны, как финансовые, так и материальные, перешедшие после революции в пользование промышленных и торговых учреждений и предприятий, находящихся в ведении всех Наркоматов, и взять на учет все государственные имущества: земельные, водные, лесные и недра, так как единственным собственником всех этих имуществ является рабоче-крестьянское государство и оно одно имеет право на все виды доходов от этих предприятий и имуществ.

25-го августа 1924 г. в связи с получением из Центра твердых штатов в составе управления было образовано три отделения: отделение госимуществ и госпредприятий, отделение лесное и отделение учетное.

Насколько удовлетворительно протекала работа по учету госдоходов можно судить по цифровым данным, которые дают точную картину всех поступлений и % выполнения управлением заданий Центра в отношении сбора госдоходов:

### Поступило в 1923/24 году.

Сборов и пошлин . . . . .	17642,15.
Госимуществ . . . . .	2921,60.
Лесных доходов . . . . .	1365588,73*).
Госфондов . . . . .	34990,88.
Прочих неналоговых доходов . . . . .	56469,79.
<b>В с е г о . . . . .</b>	<b>1477613,15.</b>
Выполнено задание центра (за вычетом госфондов) . . . . .	1442622,17.
% выполнения . . . . .	87,17.

Выполнение заданий Центра свыше 100% было, начиная с декабря и до мая месяца включительно, а также и в июле. Это объясняется значительным поступлением от лесозаготовительных лесных платежей по заготовке 1923/24 операционного года и попенной задолженности 1922/23 года.

Невыполнение заданий Центра в период от декабря до августа было только в июне, когда наиболее крупные лесозаготовители—Вологдолес и Сухонские фабрики не внесли очередных платежей. Начиная с августа месяца, поступление неналоговых доходов значительно сократилось, в августе этот недобор выразился в размере 77,1%, в сентябре в размере 66,3%. Такой значительный недобор, в виду первой роли, которую в неналоговых доходах играют лесные доходы, объясняется, опять-таки, как и в июне месяце, невзномом лесозаготовителями очередных платежей и неуплатой причитывающейся с них задолженности за древесину, заготовленную в 1922/23 г. Все меры ГФО, принятые с целью усиления поступлений неналоговых, а особенно лесных доходов, оказались безрезультатными отчасти по малой надежности взыскания, так как лесозаготовители не имели наличных денег, а заготовленные ими лесоматериалы не представлялись возможным реализовать, с другой стороны, теми льготами, которые по уплате попенщины предоставлялись, как местной властью, так и центральной.

\*) Сумма лесных доходов указана со включением отчисления в пользу работников лесного ведомства.

## Лесной доход.

Так как в нашей губернии первенствующее значение среди неналоговых доходов имеют лесные доходы, то Управление Госдоходов обращало прежде всего и, главным образом, внимание на них. Точно было выявлено состояние попенной задолженности заготовителей 1922/23 г. (на 1-е октября 1923 г. в сумме 682.782 р. 98 к.), составлена подробная ведомость о всех сланных на 1923/24 операционный год лесосеках с точным указанием общего количества запроданной древесины (лесоматериалов и дров) по каждому уезду в отдельности, общей суммы, на какую запродано древесины, с разнесением ее по каждому лесозаготовителю, и суммы 10% задатка. Точный учет поступающих лесных доходов, наблюдение за своевременным и полным поступлением лесных платежей и взыскание задолженности, разработка мероприятий к увеличению доходности от лесного хозяйства также составляли одну из главных задач Управления за истекший год.

Усиленное внимание приходилось обращать все время на взыскание попенной задолженности за 1922/23 год, а также задолженности 1923/24 г. Мерами взыскания задолженности являлись своевременные письменные извещения о предстоящем платеже и принудительные меры: наложение ареста на лесоматериалы и имущества неисправных плательщиков и назначение его в продажу.

В целях наблюдения за постановкой доходной части по лесному хозяйству в Губернском Лесном Отделе производилось дважды детальное обследование ГЛО, согласно преподанной Центром программы, а для ознакомления с постановкой лесного хозяйства в лесничествах и выявления поступающих там малых доходов в минувшем бюджетном году был предпринят ряд обследований лесного хозяйства в губернии особой комиссией по программе, преподанной Наркоматом РКИ.

За кратковременность срока, данного на обследование, были взяты на выдержку лесничества в уездах с различным сбытом древесины: в Тотемском уезде—2 лесничества, в Кадниковском—2, в Грязовецком—1 и в Вологодском—1, всего 6 лесничеств.

Обследование коснулось как проверки личного состава, так и всех видов лесных работ: лесокультурных, лесоустроительных, лесозаготовительных, а также и хозяйственных заготовок ГЛО; проверены были счетоводство и отчетность лесничих.

Общее состояние лесного хозяйствования по данным обследования определилось неудовлетворительным: лесоустройство в самом зачаточном положении, многие лесные дачи не разбиты на кварталы, во многих кварталах разбивка исчезает, зарастая, просеки не поддерживаются, валежник не убирается, прореживания не производится и захламленность леса первобытная. О лесокультурных работах нет и предположений; лесозаготовка ведется не лучше, чем прежними лесопромышленниками. Отвод лесосек для лесозаготовок производится несвоевременно, затягивается до глубокой осени, когда уже надлежит приступить к лесозаготовкам. Расчеты лесничих с лесозаготовителями производятся не точно и с большими опозданиями, сведения о весеннем освидетельствовании лесозаготовок представляются в ГЛО несвоевременно, благодаря чему и лесозаготовители затягивают платежи.

Произведена проверка охраны лесов, при чем от Управления Госдоходов был представитель в составе комиссии по пересмотру личного состава лесничеств.

Общая сумма вырученного лесного дохода за 1922/23 операционный год выразилась в сумме 1.485.076 р. 21 к.; внесено лесозаготовителями до 1-го октября 1923 г.—770.444 р. 85 к. и на 1923/24 г. задолженность по лесному доходу осталась в 714.626 р. 23 к.

Все меры, о которых уже упомянуто выше, принятые Губфинотделом к наибольшему сокращению задолженности, оказывались безрезультатными, так как всякий нажим на лесозаготовителей вызывал со стороны последних ходатайства их перед Центром о предоставлении им льгот.

Но и не взирая на данные льготы, лесотресты не уплачивали в назначенные сроки причитывающихся сумм. Распоряжением Центра была организована Чрезвычайная Тройка для наблюдения за исправным поступлением задолженности, но и эта мера не исчерпала всю задолженность к назначенным срокам.

За 1923/24 г. продано было древесины на 1.290.055 р., уплачено лесозаготовителями лишь 703.812 р., а местным населением уплачена полностью вся сумма 98.740 р., на какую ему отпущено древесины, всего же поступило за древесину 802.552 р. и оставалось задолженности 488.503 р.

Управление Госдоходов принимало меры к погашению задолженности, но тресты при тяжелом финансовом положении не в состоянии ликвидировать своей задолженности, а потому Управление Госдоходов внесло в Губисполком представление о назначении сроков уплаты задолженности в зависимости от экономического положения каждого отдельного предприятия.

Управлением Госдоходов составлен ориентировочный план о размерах древесины, имеющейся по губернии и годной к разработке в текущем операционном 1924/25 году.

Всего по губернии предположена к отпуску сметная лесосека 58.564 дес. Из этой площади сплошной рубке предназначено 15.237 дес., условно сплошной 238 дес. и выборочной 41.632 дес., смолокурной—1.437 дес.

## Торговля и промышленность.

До 1923/24 бюджетного года госторгово-промышленные предприятия не смогли дать местному бюджету никаких доходных отчислений. При составлении местного бюджета на 1923/24 г. Губисполкомом была сделана попытка наметить отчисление в местный бюджет от доходов госпредприятий 50.000 р., но извлечь часть этой суммы удалось лишь только во второй половине 1923/24 г., ибо рассмотрение балансов предприятий, от прибылей которых следовало произвести отчисление, в силу технических обстоятельств, было начато лишь в апреле месяце 1924 года и притом только по операциям 1922/23 года. От семи предприятий, действовавших в 1922/23 г., в 1923/24 г. имелось вследствие группировки только пять: 1) акционерное о-во „Северный Печатник“, 2) Госуд. трест „Вологдолес“, 3) комбинат „Волпромторг“, 4) предприятия имени Воровского и 5) аптечное управление.

Все перечисленные предприятия не велики, с небольшими, как основными, так и оборотными капиталами. Кроме того, еще почти о всех из них можно сказать, что отчетность в них за прошлое время далеко не может быть названа удовлетворительной.

Стоило весьма больших усилий на основании неудовлетворительной отчетности все балансы этих предприятий рассмотреть и представить в надлежащем виде для утверждения. Эта работа была проделана и балансы предприятий на 1-е октября 1924 г. были утверждены.

Результаты этой работы следующие: общая прибыль по всем предприятиям, давшим таковую, выражается в сумме 84.672 р. 22 коп., а убыток в 16.973 р. 35 к.

Указанная прибыль распределяется следующим образом:

в местный доход . . . . .	42.614 р. 43 к.
„ промфонд . . . . .	17.050 „ 50 „
„ резервный капитал . . . . .	17.050 „ 51 „
„ фонд улучшения рабочих и служащих . . . . .	7.956 „ 78 „

84.672 р. 22 к.

Эти результаты дали за 1922/23 г. капиталы:

основной . . . . .	1.699.341 р. 52 к.
оборотный . . . . .	1.979.084 „ 68 „

3.678.426 р. 20 к.

Из всей указанной суммы прибылей, подлежащей отчислению и зачислению по указанным выше назначениям, пока по этим назначениям внесено 7.436 р. 54 к. в местные средства и 2.974 руб. 62 коп. Аптечным Управлением, прибыль которого за 1922/23 операционный год была исчислена в сумме 14.873 р. 09 к.

### Госимущества.

Управление Госдоходов ГУБФО, стремясь приблизить свой аппарат к выявлению объектов госдоходов, в августе месяце с. г. организовало при Управлении специальное отделение Госимущества, в задачи которого входит: учет всех госимуществ в губернии и наблюдение за их правильной эксплуатацией.

Госземимущества государственного и местного значения, в преобладающем большинстве находятся в использовании Совхозов, с общей площадью 9.369,50 дес., составляющих 58,07% всей площади. Коллективные хозяйства занимают 4.915,65 дес. или 30,47%; доходные статьи, находящиеся в использовании разных лиц и учреждений, площадью 827,61 дес. или 5,13%; запасный земельный фонд—1.020,91 дес. или 6,33%.

Что касается основного капитала, заключающегося в недвижимом и движимом имуществе (постройки, сельско-хозяйственные машины, инвентарь общего пользования, обстановка и живой инвентарь) Совхозов, Колхозов и доходных статей, то в П/Отделе Госземимущества ГЗУ сведений о количестве и стоимости его не имеется. Согласно же материалов Губернской Контрольной Комиссии, производившей обследование 34-х сельско-хозяйственных единиц, основной капитал земимущества Губсельтреста представляется в следующем виде: недвижимое имущество (постройки)—222.237 руб. 04 коп. (68,23%), мертвый инвентарь—48.816 р. 23 коп. (15%), живой инвентарь—54.592 р. (16,77%), а всего—325.645 р. 27 к.

Оборотные капиталы Губсельтреста в 1923/24 году.

П Р И Х О Д. Наименование статей дохода.	Сумма в довоен- ных ру- блях.		Р А С Х О Д. Наименование статей расхода.	Сумма в довоен- ных ру- блях.	
	Руб.	К.		Руб.	К.
Ст. 1. Полеводство . . . .	72573	25	Ст. 1. Заработная плата и страхов. служащ. . . .	37194	77
„ 2. Луговоеводство . . . .	7029	—	„ 2. Обсеменение полей и огородов . . . . .	8786	34
„ 3. Животноводство . . . .	39161	35	„ 3. Содержание скота . . . .	48447	45
„ 4. Огородничество . . . .	740	—	„ 4. Прочие расходы . . . .	20063	85
„ 5. Подсобные предпр. мельницы . . . . .	3630	—		114492	11
маслодельн заводы . . . . .	2760	42	Превышение доходов над расходами . . . . .	11401	91
<b>Итого . . . .</b>	<b>125894</b>	<b>02</b>	<b>Итого . . . .</b>	<b>125894</b>	<b>02</b>

В приходную статью следует включить доход от навоза в тех имуществах, где имеется скот, на сумму 6.084 р., с другой стороны, в расход следует включить расход по амортизации движимого и недвижимого имущества, что составит, при среднем проценте погашения недвижимого имущества 3% и движимого—10%, сумму 11.548 р. 74 к.

Таким образом, балансируя доход и расход, получим чистого дохода 5.937 р. 17 коп.

Если же для полноты картины включить в расходы Губсельтреста сельско-хозяйственный налог, который Губсельтрест должен будет внести за 1923/24 год, то доход от имуществ Губсельтреста сведется к нулю.

Из 21 остальных обследованных совхозов—12 сдано в аренду по договорам на сроки от 3 до 12 лет, а 9 сданы в аренду без договоров. Земельная площадь их—3.559 дес.—распределяется по угодиям следующим образом: пашня—1.160 дес. (32,6%), покосы—912 дес. (25,6%), лес—237 дес. (6,7%), сенокосы с кустарником—333 дес. (9,4%), выгон—499 дес. (14%) и пр. Из этих цифр видно, что направление хозяйств — животноводческое-зерновое. Не распаханые земли составляют 1,5%, которые в ближайшее время будут участвовать в севооборотах. При обследовании этих совхозов обнаружилось, что по урожайности они далеко не ушли от крестьянских хозяйств, если не считать трех—четырёх из них, которые стоят выше. Основной капитал этих совхозов таков: недвижимое имущество (постройки)—341.648 р. 50 к. (83%), мертвый инвентарь—42.892 руб. 73 коп. (10%), живой инвентарь—29.214 р. 35 к. (7%), а всего—413.755 руб. 58 коп.

Соотношение основных капиталов показывает, что преимущественную величину занимает недвижимое имущество (постройка).

Величина их объясняется следующими обстоятельствами:

1) Совхозы—Павло-Обнорский, Арсеньево-Комельский и Корнильевский — бывшие монастыри с большим количеством построек жилых и хозяйствен. служебных. Они оценены в сумме 153.283 руб. 40 коп., что равно к общей сумме всех Совхозов 37,04%.

2) Эти Совхозы нельзя считать производственными Совхозами, в виду того, что они заняты детскими домами Губоно и Уоно и обслуживают детдома, как подсобные отрасли хозяйства, с применением труда детей, с целью показательных трудовых процессов.

Из имуществ государственного значения в губернии имеются еще торфяники, но эксплуатация их пока еще не производится; произведены лишь предварительные работы по выявлению и обследованию площади, подлежащей разработке, торфяников в пределах Вологодского и Кадниковского уездов.

Вопрос о сдаче их в эксплуатацию местным промышленным предприятиям, в первую очередь Сухонским фабрикам, находится в стадии разрешения. В положительном случае разработка местных торфяных болот даст больше возможности к увеличению неналоговых доходов в губернии.

Учет Госимуществ ведется на основании материалов, разработанных комиссией по разграничению имуществ и данных Губземуправления.

Кроме упомянутых госимуществ, есть еще рыбопромысловые угодия в губернии. Все они отнесены к категории местного значения. Они состоят на учете и в ведении Губземуправления и сдаются последним в арендное пользование Губернскому Союзу Рыбаков.

### Госфонды.

Управление Госдоходов также ведет работу по учету по всей губернии всех ценностей, именуемых госфондами.

Вся работа по этому виду доходов, главным образом, протекала в ликвидации имущества бывш. Губпродкома.

По Губотделам приняты меры для определения имеющихся в их распоряжении госфондов. Таковые были найдены в Рупводе, Округе Связи и Губвоенкомате.

Согласно директив КомСТО ликвидация предметов Госфонда, выявленных Губотделами, за специальностью этих предметов и неходкостью их на рынке была предоставлена самим учреждениям.

От этого источника в течение бюджетного года извлечено доходов на сумму 34.990 р. 98 к.

Остается еще нереализованных на сумму 6.951 р. 05 к.

---

## Государственные займы.

В отчетном 1923/24 бюджетном году государственные кредитные операции имели довольно значительное развитие: от реализации займов выручено за год по нашей губернии—588.628 р. 6 к. Между отдельными займами эта сумма распределяется следующим образом:

Наименование займов.	С У М М А.		Процент к общей сумме.
	Руб.	Коп.	
II-й хлебный краткосрочный заем . . . . .	15534	98	2,6
I-й 6 проц. золотой выигрышный заем . . . . .	183304	33	31,1
II-й „ „ „ „ „ „ . . . . .	228623	10	39,0
Краткосрочный сахарный заем . . . . .	30112	25	5,1
8-проц. гарантийный заем . . . . .	4896	85	0,8
Крестьянский выигрышный заем . . . . .	126156	85	21,4
<b>В с е г о . . . . .</b>	<b>588628</b>	<b>06</b>	<b>100<sup>0</sup>/<sub>100</sub></b>
По уездам сумма эта подразделяется следующим образом:			
Вологодский уезд и г. Вологды . . . . .	323373	81	54,9
Грязовецкий . . . . .	56587	70	9,6
Кадниковский „ . . . . .	55471	70	9,4
Вельский „ . . . . .	60469	86	10,3
Тотемский „ . . . . .	52529	70	8,9
Каргопольский „ . . . . .	40195	29	6,8
<b>В с е г о . . . . .</b>	<b>588628</b>	<b>06</b>	<b>100<sup>0</sup>/<sub>100</sub></b>

### II хлебный краткосрочный заем.

К началу отчетного года реализация хлебного займа была уже на исходе: Октябрь 1923 года было последним месяцем, в котором было продано значительное количество пудов хлебного займа (117.987 п.); начиная с Ноября, продажа была закончена, в следующие месяцы уже только заканчивают расчеты запоздавшие контрагенты. Всего за отчетный год было продано облигаций на 142.315 пудов. Всего же

с мая 1923 г. было продано на 436.362 пуда. Почти половина этой суммы 215.329 п. разошлась в июне, когда облигации получили рабочие и служащие в счет зарплаты.

По уездам сумма эта распределяется следующим образом:

У е з д ы.	С У М М А.	Процентное отношение к общей сумме.
Вологодский уезд и гор. Вологда . . . . .	300 061 пуд.	68,8
Тотемский " . . . . .	26.250 »	6,0
Вельский " . . . . .	38.670 »	8,9
Кадниковский " . . . . .	24.536 »	5,6
Каргопольский " . . . . .	12.170 »	2,8
Грязовецкий " . . . . .	34 673 »	7,9
<b>В с е г о . . . . .</b>	<b>436.362 »</b>	<b>—</b>

В отчетном году было произведено полностью погашение облигаций хлебного займа, предъявленного в нашей губернии. Всего было погашено—1.014.850 пудов, т. е. почти в 2½ раза больше, чем было продано Губфинотделом и его контрагентами. Излишек этот был привезен в губернию государственными и кооперативными организациями непосредственно из Центра и частными лицами. Погашение производилось тремя способами: приемом облигаций в уплату сельхозналога, деньгами и натурой. Подавляющее большинство облигаций—90% поступило в уплату сельхозналога, деньгами получили 6% и только 4% получили хлебом.

Из всех данных о погашении хлебного займа по нашей губернии следует сделать два вывода: 1) основными держателями облигаций к периоду погашения займа оказались крестьяне, которые и сдали их в уплату сельхозналога и 2) погашение производилось при первой к тому возможности; видимо, платежеспособные и покупательные способности населения столь ограничены, что держать облигации на руках не представилось возможности. Об этом же свидетельствует и факт продажи рабочими и служащими своих облигаций крестьянам, видимо, до момента начала их погашения. К платежу деньгами и натурой было предъявлено всего по губернии 109.642 пуда, а между тем в счет зарплаты в июне было получено рабочими и служащими свыше 200 тысяч пудов.

Всю работу по обмену облигаций на хлеб вела в нашей губернии кооперация; накладные расходы по оплате выразились в сумме—50.039 р. 69 коп.



## I и II золотые внутренние выигрышные займы.

Облигации этих займов реализовались в течение всего отчетного года: сначала распространялся 1-й заем, а затем, без перерыва, 2-й. Способы распространения были первоначально иные: 1-й заем первоначально распространялся добровольно, а затем принудительно сначала в счет зарплаты, а затем и при выборке патентов и уплате налогов. Всего с начала реализации обоих этих займов, т.е. с января 1923 г. было размещено облигаций в нашей губернии на сумму 532.265 номинальных рублей. О продаже облигаций по уездам губернии имеются данные лишь о 272.280 нормальных рублей 1-го займа. Они таковы:

У е з д ы.	Сумма.	% к об-щей сумме.
Вологодский уезд и г. Вологда . . . . .	176371	64,8
Грязовецкий " . . . . .	20850	7,6
Вельский " . . . . .	19415	7,2
Тотемский " . . . . .	20533	7,5
Кадниковский " . . . . .	20214	7,4
Каргопольский уезд . . . . .	14897	5,5
<b>В с е г о . . . . .</b>	<b>272280</b>	<b>100%</b>

Доли участия уездов и в остальном количестве облигаций этих займов вряд ли сильно будут отличаться от только что указанных.

Распределение облигаций I и II-го займов между различными категориями приобретателей таково:

	I-й заем		II-й заем	
	Суммы.	% отнош. к общей сумме.	Суммы.	% отнош. к общей сумме.
Добровольная покупка . . . . .	39735 н. р.	12,8	5 н. р.	—
В счет зарплаты раб. и служащим . . . . .	109700 " "	35,2	—	—
При покупке патентов . . . . .	115170 " "	37,0	93330 " "	42,2
При уплате подоходно-поимущественного налога . . . . .	41650 . . .	13,4	123150 " . .	55,7
Подрядчики и поставщики . . . . .	1540 " "	0,5	3095 " . .	1,4
Прочие продажи . . . . .	3440 " "	1,1	1480 " . .	0,7
	<b>311235 н. р.</b>	<b>100%</b>	<b>221030 н. р.</b>	<b>100%</b>

Как видно из этой таблицы, при распространении второго золотого займа, т. е. с апреля т/г. добровольная подписка отсутствует, зато увеличилась очень значительно доля плательщиков подоходно-поимущественного налога, благодаря предписанию последнего закона покупать облигации большому числу плательщиков подоходно-поимущественного налога; возросли также и доли лиц, выбирающих патенты и подрядчиков, хотя последних в нашей губернии до сих пор остается очень мало.

### 8<sup>0</sup>/<sub>0</sub> гарантийный заем.

В облигации этого займа подлежат обязательному помещению капиталы государственных предприятий, трестов и пр.

Так как промышленность и торговля в нашей губернии развита не сильно, данных для широкого проведения этого займа нет. Имеющиеся тресты и предприятия столь не велики по своим капиталам, испытывают постоянно столь острую нужду в средствах, что выделить часть своих ресурсов для помещения в облигации займа для них весьма трудно. За отчетный год акции гарантийного займа приобрели Акц. О-во „Северный Печатник“, Вологодский Коммунальный Банк и Вологодское Аптечное Управление всего на сумму—4.896 р. 55 к. Есть еще местные организации, которые обязаны приобрести облигации.

Действующие в пределах губернии отделения всесоюзных торговых Акц. Об-в, как то: „Хлебопродукт“, „Госторг“, „Сельпромторг“, имеют учет своих капиталов в центре и там приобретают облигации.

### Краткосрочный сахарный заем.

Продажа облигаций сахарного займа производилась весьма короткое время исключительно по предварительной и в большинстве случаев коллективной подписке. В первый же месяц—ноябрь было продано облигаций на 2.452 п. 20 ф. и в начале декабря еще на 66 п. 20 ф.; вскоре подписка была прекращена. Всего продано было 2.519 п., из них по коллективной подписке 1.931 п. или 76<sup>0</sup>/<sub>0</sub>. Выручено от реализации займа—30.112 руб. 25 коп.

Погашение займа было начато с февраля месяца натурой. Всего было выдано в обмен на облигации—5.952 п. сахара, кроме того, за 17 п. 30 ф. было выдано деньгами. Таким образом, и здесь облигаций к погашению было предъявлено больше, чем продано кассами нашей губернии. Работу по раздаче сахара в обмен на облигации проводила кооперация. Расходы казны по погашению выразились в сумме 4.515 руб. 13 коп.

### Крестьянский выигрышный заем.

С апреля 1924 года было приступлено к реализации Крестьянского займа. Учитывая бюджетное значение этого займа, а также считая его первым опытом внедрения кредитной операции в толщу крестьянской массы—Губфинотдел уделил данному займу большое внимание. Был создан очень значительный контрагентский аппарат. Были привлечены: кооперация всех видов, п.-т. ведомство, все ВИК'и, Профсоюзы, особенно те из них, члены которых работают в деревне, тор-

говые государственные организации и т. д. Услугами частных контрагентов Губфинотдел не пользовался.

Результаты этой работы оказались довольно успешными; всего было продано облигаций на сумму 143.189 номин. рубл. и выручено 126.156 руб. 85 коп.

По уездам первые из этих цифр распределяются следующим образом:

	С У М М А.	Процент к общей сумме.
Губкасса . . . . .	60.663 ном. руб.	41,9
Вологодский уезд . . . . .	2.943 " "	2,1
Грязовецкий " . . . . .	9.859 " "	6,2
Тотемский " . . . . .	23.003 " "	15,9
Каргопольский " . . . . .	12.932 " "	9,0
Вельский " . . . . .	29.583 " "	20,4
Кадниковский " . . . . .	5.065 " "	3,6
Свердловский " . . . . .	1.141 " "	0,8
	145.189 " "	100% %

## Исполнение государственного бюджета.

Собираемые финансовым аппаратом доходы подразделяются на две основные группы: одна идет в местный бюджет, местные средства, а другая в государственный. Доли всех доходов, отчисляемых в местные средства, точно установлены декретами и постановлениями Центральной власти в виде процентных отчислений от государственных доходов и налогов или процентных надбавок к ним.

В течение отчетного года поступило доходов в государственный бюджет, т. е. помимо отчислений в местные средства.

Виды госдоходов.	Сумма поступления		0/0 к общей сумме госдоходов.
Единый сельхозналог . . . . .	1038619	20	25,8
Промысловый налог . . . . .	366357	62	9,1
Подходно-поимвщ. налог . . . . .	309452	91	7,2
Акцизы . . . . .	526311	—	13,1
Гербовый сбор . . . . .	241770	89	6,0
Проч. налоги и сборы . . . . .	10028	10	0,3
Лесной доход . . . . .	769642	44	19,2
Госзаймы . . . . .	58-628	06	14,7
Проч. неналог. доходы . . . . .	176411	72	4,4
	<b>4027221</b>	<b>94</b>	<b>100<sup>0</sup>/<sub>0</sub></b>

Часть собранных для государственного бюджета сумм остается в пределах нашей-же губернии и расходуется на ее нужды, согласно точных указаний, имеющихсх в расходной части государственного бюджета. Из этого источника получают свои средства учреждения, не переданные на местные средства и оставшиеся на госснабжении.

За отчетный год было израсходовано государственных средств:

Наименование Наркоматов.	Сумма рас- ходов.		% % к общей сумме расходов.
ВЦИК . . . . .	200	52	0,009
НКВД . . . . .	67962	33	3,1
ОГПУ . . . . .	104207	94	4,7
ЦСУ . . . . .	57528	21	2,6
Нарком'юст . . . . .	79638	67	3,6
Наркомпрос . . . . .	274884	92	12,4
Наркомздрав . . . . .	92382	85	4,2
Наркомсобез . . . . .	22566	—	1,0
Наркомтруд . . . . .	13432	89	0,6
Наркомфин . . . . .	619892	28	28,0
Наркомзем . . . . .	280570	64	12,7
ВСНХ . . . . .	5229	25	0,2
Н. К. Внуторг . . . . .	3147	88	0,1
НКРКИ . . . . .	24407	87	1,1
Наркомпуть . . . . .	15307	43	0,7
Наркомвоен . . . . .	311120	49	14,1
Госплан . . . . .	300	—	0,01
НКП и Т . . . . .	237919*)	16	10,8
<b>В с е г о . . . . .</b>	<b>2210690</b>	<b>13</b>	<b>100%</b>

Первое место в этом ряду занимает Губфинотдел, содержащийся исключительно на государственном бюджете: он взял 28% всех средств, отпущенных из госбюджета на губернию; далее идет военвед (14,1%), часть расходов которого отнесена на местные средства, а затем уже учреждения тех Наркоматов, которые все в возрастающей доле субсидируются из местного бюджета: Губоно и Губзу по 12%, Губздрав и ОГПУ—по 4%, НКВД—3%, ЦСУ—2,6% и т. д.

Из общей суммы госрасходов на Вологодский уезд и г. Вологду падает большая часть—68%, а на остальные уезды по 5—6% на каждый. По характеру своему главная часть из этих госрасходов приходится на заработную плату—1.147.527—10 или 58%.

\*) Расходы НКП и Т через кассы Губфо не прошли, эту сумму лишь разрешено было израсходовать.

Все расходы учреждений, состоящих на госбюджете, ревизуются Контрольным Отделением Губфинотдела, организовавшимся в конце декабря 1923 г. За это время названным Отделением произведена документальная ревизия—57.107 документам по 13 сметам местных учреждений различных Наркоматов за 3 квартала.

Результаты следующие:

Кварталы.	Сумма расходов по ассигн.		Поступило документов на сумму.		Утвержд. на сумму.		Оставлено без проверки ввиду переписки.		Обращено в начет.	
I квартал . .	396 41	97	302093	82	297893	42	75178	31	795	—
II „ . . . .	526595	57	430814	38	430295	52	68587	35	1615	46
III „ . . . .	442218	25	356192	22	354570	08	47978	86	275	54
	1364615	43	1089100	39	1082759	02	191744	52	1898	96

Помимо этой текущей работы Контрольным Отделением произведены 12 внезапных ревизий уездных приходо-расходных касс и почтово-телеграфных контор. При этом обнаружено, что счетоводство и отчетность ведутся удовлетворительно; в двух почтово-телеграфных конторах замечено позаимствование на 45 руб. из переводных сумм; предложено внести на восстановление кредита. Наконец, тем же Отделением выполнено 16 специальных заданий ГИК'а и Губфинотдела, наиболее крупными из них являются ревизии: Госсельсклада, где обнаружены злоупотребления и дело переслано Прокурору, Админ.Хоз. Управл., Госбанка, Губстраха, где также обнаружена бесхозяйственность.

В конце отчетного года Губфинотделом была начата работа по подготовке госбюджета на 1924/25 год. От всех учреждений, состоящих на госбюджете, были затребованы сметы на будущий год; сметы эти подвергнуты были внимательному изучению, а затем рассмотрены в Особой Комиссии с участием представителей заинтересованных учреждений.

Результаты этой работы следующие:

Название учреждений.	Суммы зая-		Принято		% сокраще- ния.
	вок.		к утвержде- нию.		
Р. К. И. . . . .	27619	16	27567	11	0,19
Губстатбюро . . . . .	46389	99	37978	92	20,2
Губоно и его учреждения . . . . .	876570	12	614295	97	29,9
Губотдел труда . . . . .	13636	39	13295	97	2,5
Г. З. У. . . . .	899739	98	501123	47	44,3
Губфо . . . . .	493842	—	480645	07	2,6
Губсуд . . . . .	73814	73	57908	80	21,5
Губздрав и его учреждения . . . . .	266600	97	158755	58	44,6
ГАО и его учреждения . . . . .	338448	76	264335	28	24,8
Северный горный Округ . . . . .	10818	98	8080	15	25,3
Контора Губстраха . . . . .	425467	—	422978	25	0,5
<b>В с е г о . . . . .</b>	<b>3473008</b>	<b>08</b>	<b>2576815</b>	<b>44</b>	<b>25,8</b>

## Исполнение местного бюджета Вологодской губернии за 1923/24 год.

При подведении итогов исполнения местного бюджета за 1923/24 год нужно оттенить два основных момента.

Первое это то, что губернский бюджет за 1923/24 год явился первым в годовом масштабе финансово-хозяйственным планом учреждений, находящихся на местных средствах, в отличие от своих предшественников—бюджетов 1922/23 г.г., исполнявшихся ошупью в условиях неналаженности сметной работы и падающей валюты путем месячных приходо-расходных расписаний. Правда, он оказался не вполне твердым бюджетом, как постановил, принимая его, 10-й Губернский Съезд Советов, но свое назначение реального годового финансового плана оправдал вполне, будучи выполнен в доходной части в общей сумме с точностью до 9<sup>0</sup>/<sub>10</sub> и в расходной до 6<sup>0</sup>/<sub>10</sub>, тем более, если учесть, что его выполнение за первое полугодие проходило в условиях падающей валюты, курсовых потерь и колебавшихся цен.

Вторым важным моментом в бюджетной работе являлось проведение волбюджетов, начавших функционировать с 1 января 1924 г. С их введением получила свое законченное выражение система местных

финансов и было покончено со всевозможными сборами на волостные нужды. Бюджет истекшего года (без волбюджетов, отчет по которым помещен отдельно) в окончательной его редакции был сведен по доходам в сумме—2.703.597 р. 57 к. и по расходам в 3.128.114 р. 32 к. с общим дефицитом в сумме—424.516 р. 75 к.

На покрытие определившегося по бюджету дефицита, Центром была отпущена дотация в виде 75% отчислений от Госпромналога и, кроме того, было дано 50.000 руб. из особого 5-ти миллионного фонда СНК. Таким образом, бюджет был сбалансирован.

В доходной части выполнение сметных назначений за отчетный год в общегубернском масштабе представляется в следующем виде:

Наименование доходов.	Назначе- ние по бюджету.	Фактиче- ски по- ступило.	% выполне- ния.	Примечание.
Свободн. остатки и недоимки . . . . .	2:0321 18	135652 84	64,6	Суммы по- казаны без волбюджета.
Доходы от предприятий, имуществ и оброчных статей . . . . .	859216 —	904428 49	105,3	
Единый сельхозналог . . . . .	418841 70	447970 19	106,7	
Лесные доходы. . . . .	298406 —	327812 17	110,0	
Отчисления от прочих Госдоходов и налогов. . . . .	107 —	11317 12	—	
Подходно-поимущественный налог	68750 —	66940 55	97,3	
Государств. пром. налог . . . . .	615500 —	664131 15	107,9	
Надбавки к прочим Госдоходам и налогам . . . . .	34261 —	47688 97	140,2	
Местные налоги и сборы . . . . .	158072 —	175840 46	111,3	
Разные поступления. . . . .	40122 69	168212 71	420,5	
<b>Итого . . . . .</b>	<b>2703597 57</b>	<b>2949994 65</b>	<b>109,1</b>	
<b>Ссуды и пособия.</b>				
Дотация . . . . .	— —	394418 80	—	
Субвенция . . . . .	— —	34320 —	—	
Пособие из Запфонда . . . . .	— —	12892 19	—	
<b>Всего . . . . .</b>	<b>2703597 57</b>	<b>3391625 64</b>	<b>—</b>	



Из приведенной таблицы видно, что доходная часть была выполнена в размере 109,1%. Все виды доходов, за исключением недоимок и подоходно-поимущественного налога, дали превышение сметных предположений. Фактическое же выполнение недоимок, однако, несколько выше, чем это указано в таблице, т. к. часть лесных доходов за 22/23 год, числящихся в недоимках, проведена по поступлениям лесных доходов за отчетный год. Обращает на себя внимание процент выполнения разных поступлений, больше, чем в четыре раза превышающий за-проектированную сумму. Это объясняется тем, что по этому подразделению проведены перечисленные в местный бюджет кредиты Госбюджета и выданные УИК'ом возвратные ссуды. Из этой же таблицы мы видим, что главную роль среди доходов в общегубернском масштабе играют доходы от предприятий, имуществ и оброчных статей (главным образом, по гор. Вологде, доходы от предприятий общественного пользования, находящихся на смете, и аренда торговых помещений). Вторым по величине являются поступления Госпромналога, которые, если учесть 75% отчислений, проходящих в порядке дотаций, должны стать на первое место. По отдельным бюджетам роль различных доходов колеблется в зависимости от естественно-исторических условий уездов и видна из следующей таблицы. (Стран. 54 и 55).

Оказывается, что отдельные налоги имеют далеко не одно и то-же значение для различных бюджетов.

Сельско-хозяйственный налог составляет более трети бюджета в Грязовецком, Тотемском и Вологодском уездах; в последнем даже более половины всех доходов, ввиду почти полного отсутствия в нем лесных и коммунальных доходов; в Вельском и Кадниковском около  $\frac{1}{5}$  и около  $\frac{1}{20}$  в малоземледельческом Сухонском районе и неурожайном Каргопольском уезде.

Промысловый налог более равномерно распределен по бюджетам: в большинстве их он составляет около четверти доходов, падая до 18—14% в северных с мало развитой торговлей уездах и возвышаясь до 63% в Сухонском промышленном районе.

Так относительно одинаковую роль играют в бюджете подоходно-поимущественный и местные налоги; первый колеблется между  $\frac{1}{2}$ % до 3%, при чем около 1% и ниже приходится на северные уезды, а вторые—между  $2\frac{1}{2}$ % и  $7\frac{1}{2}$ % и только в Сухонском районе достигают 16%, благодаря доходам от промышленных строений.

Лесные доходы значительно выше в северных, богатых лесами, уездах, где они составляют от 21% до 38,4% (Вельский уезд); в Вологодском и Грязовецком не превышают 7,1% и отсутствуют в Сухонском безлесном районе.

Доход от предприятий и оброчных статей очень не велик (1, 4, 5, 7%) во всех уездах, кроме Грязовецкого (19%), в уездном городе которого развито коммунальное хозяйство, и в бюджете г. Вологды, где он играет главную роль (63%), благодаря наличию коммунальных предприятий, находящихся на горбюджете, и сдаваемых в аренду торговых помещений.

Если мы обратимся к чрезвычайным доходам, то увидим, что их удельный вес в бюджете был весьма значителен и составил около 15% к общей сумме обычных доходов; 75%-ные отчисления от госпромналога дали по губернии 344.418 р. 80 к.; 44.320 р. составила отпущенная Центром субвенция (целевое пособие) на увеличение зарплаты школьным работникам 1-й ступени.

Наименование ДОХОДОВ.	Губернский.			Городской.			Сухонский.			Вологодский у.			Грязовецкий у.		
	Сумма.		% к общей сумме бюджета.	Сумма.		% к общей сумме бюджета.	Сумма.		% к общей сумме бюджета.	Сумма.		% к общей сумме бюджета.	Сумма.		% к общей сумме бюджета.
Сельско-хозяйственный . . . . .	87956	33	16,22	—	—	—	4131	22	5,55	70180	96	52,4	78398	99	33,9
Промысловый налог и отчисления . . . . .	131467	77	24,24	279367	82	26,15	47073	08	63,2	29727	95	22,2	57485	73	24,86
Подходно-поимущественный . . . . .	17194	05	3,17	27561	94	2,58	1449	70	1,95	3245	61	2,42	7648	70	3,31
Местные налоги . . . . .	35525	58	6,55	67433	74	6,31	12200	12	16,38	8906	04	6,65	6287	31	2,72
Лесной доход . . . . .	55340	96	10,20	—	—	—	—	—	1,0	9586	90	7,16	11748	98	5,08
Доход от предпр., имущ. и обр. ст.	138379	24	25,51	673203	81	63,02	876	27	1,17	7151	40	5,33	44318	67	19,16
Прочие доходы . . . . .	76566	71	14,11	20625	84	1,94	8755	31	11,75	5141	91	3,84	25368	26	10,97
<b>Итого . . . . .</b>	<b>542430</b>	<b>64</b>	<b>100,0</b>	<b>1068192</b>	<b>65</b>	<b>100,0</b>	<b>74485</b>	<b>70</b>	<b>100,0</b>	<b>133940</b>	<b>77</b>	<b>100,0</b>	<b>231256</b>	<b>64</b>	<b>100,0</b>

Наименование ДОХОДОВ.	Вельский у.			Кадниковский у.			Тотемский у.			Каргопольский у.			ВСЕГО по губернии.		
	Сумма.		% к общей сум- ме бюджета.	Сумма.		% к общей сум- ме бюджета.	Сумма.		% к общей сум- ме бюджета.	Сумма.		% к общей сум- ме бюджета.	Сумма.		% к общей сум- ме бюджета.
Сельско-хозяйственный . . . . .	53053	25	21,72	59736	49	22,98	77204	34	40,39	17308	61	8,47	447970	19	15,19
Промысловый налог и отчисления . . . . .	44616	03	18,26	69492	27	26,73	27230	44	14,25	36676	65	17,96	723137	24	24,51
Подоходно-поимущественный . . . . .	1457	26	0,59	4448	36	1,71	1555	63	0,81	2385	30	1,17	66940	55	2,27
Местные налоги . . . . .	6078	56	2,49	19441	66	7,47	8960	55	4,69	11006	90	5,39	175840	46	5,96
Лесной налог . . . . .	93897	12	38,44	70712	09	27,2	41632	31	21,78	44893	81	21,98	327812	17	11,11
Доход от предпр., имущ. и обр. ст.	17810	91	7,29	4002	35	1,54	9389	49	4,91	9296	35	4,55	904428	49	30,66
Прочие доходы . . . . .	27394	46	11,21	32156	23	12,37	25476	76	13,17	82680	07	40,48	303865	55	10,3
<b>Итого . . . . .</b>	<b>244301</b>	<b>59</b>	<b>100,0</b>	<b>259989</b>	<b>45</b>	<b>100,0</b>	<b>191149</b>	<b>52</b>	<b>100,0</b>	<b>204247</b>	<b>69</b>	<b>100,0</b>	<b>2949994</b>	<b>65</b>	<b>100,0</b>

Полученная дотация была распределена в зависимости от дефицита следующим образом: губбюджету—48.843 р., горбюджету—100.000 р., Вологодскому уезду—48.775 р. 44 к., Грязовецкому—37.371 р. 06 коп., Тотемскому—2.445 р. 42 коп., Вельскому—, Кадниковскому—48.228 р. 39 к., Каргопольскому—35.010 р. 20 к., Свердловскому РИК—12.071 р. 78 к. Всего—332.745 р. 29 к.

Кроме того, 37.325 р. 16 коп. было выдано ГИК по заключенным договорам на приобретение материалов в общегубернском масштабе. Остаток неиспользованной дотации, поступившей в последние дни бюджетного года, выразился в сумме 24.348 р. 35 к.

Выполнение бюджета и его доходной части по отдельным бюджетным единицам в общих суммах доходов составило: по губбюджету—101,9%, горбюджету—114,6%, Вологодскому уезду—93,7%, Грязовецкому—120,5%, Тотемскому—85,1%, Кадниковскому—117,5%, Вельскому—117,3%, Каргопольскому—110,8%, Свердловскому РИК—110,3%. Всего—109,1%. Таким образом, мы видим, что в большинстве бюджетов доходная часть была выполнена с излишком и лишь по Тотемскому и Вологодскому уездам доходная часть была не выполнена, по первому вследствие неаккуратных платежей лесных доходов, а по второму—благодаря неполучению доходов от предприятий и имуществ.

Переходя к выполнению расходной части бюджета, нужно указать, что определившееся превышение фактических поступлений в части доходов, предоставление центром дотации, полностью покрывшей бюджетный дефицит, и перевод субвенционного пособия дали возможность несколько расширить рамки намеченных по бюджету расходов.

Всего было открыто кредитов по основной смете (без волбюджетов) 3.128 114 р. 32 к. и, кроме того, открыто сверхсметного (по дополнительным сметам)—368.862 р. 61 к.

Нижеприводимая таблица дает возможность наглядно проследить выполнение расходной части бюджета за отчетный год:

Наименование расходов.	Назначено по основной смете.		Фактически израсходовано.		% выполнения к сумме расх.		% выполнения к основной смете.	
	сумма	коп.	сумма	коп.	%	коп.	%	коп.
Содержание обще-админ. учреждений . . . . .	156519	15	248523	07	7,48		159,3	
Милиция и уголовный розыск . . . . .	138265	22	154226	72	4,64		111,6	
Места заключения . . . . .	84107	16	69491	25	2,09		82,7	
Коммунальное хозяйство . . . . .	641323	57	628955	70	18,93		97,4	
Дорожное строительство . . . . .	96309	—	80232	78	2,41		83,5	
Губсовнархоз . . . . .	7934	96	7754	12	0,23		97,7	
Народное образование . . . . .	874303	22	934504	06	28,13		106,9	
Народное здравоохранение . . . . .	417354	87	423502	93	12,75		101,5	
Сельское хозяйство . . . . .	172259	17	160699	13	4,84		94,0	
Военное ведомство . . . . .	57830	70	56636	24	1,7		97,4	
Юстиция . . . . .	75629	—	76885	59	2,32		101,2	
Социальное обеспечение . . . . .	53589	13	43651	13	1,32		80,8	
Органы труда . . . . .	1794	19	1505	72	0,05		83,9	
Разные расходы . . . . .	89560	58	174462	37	5,25		196,1	
Погашение задолженности . . . . .	119449	12	116834	43	3,52		98,2	
Образование губзапфнда . . . . .	141885	28	144221	95	4,34		101,5	
<b>В с е г о . . . . .</b>	<b>3128114</b>	<b>32</b>	<b>3322087</b>	<b>19</b>	<b>100%</b>		<b>106,2</b>	
Выдано по разным постановлениям ГИК по заключенным договорам . . . . .	—	—	37325	16	—		—	
<b>В с е г о . . . . .</b>	<b>3128114</b>	<b>32</b>	<b>3359412</b>	<b>36</b>	—		—	

Из таблицы видно, что основная расходная смета выполнена в размере 106,2%, т.-е. с превышением сметных предположений на 6,2%. Расходы по комхозу, здравоохранению, военному ведомству, юстиции, погашению задолженности, губзапфонду и по народному образованию, учитывая отпуск субвенции, дают нормальный процент выполнения. Значительное недовыполнение отмечается по расходам мест заключения, социальному обеспечению, дорожному строительству и сельскому хозяйству.

Низкий процент выполнения расходов по местам заключения нужно объяснить тем обстоятельством, что Губисправдом № 1 с мая месяца был снят с местного бюджета и принят на государственный бюджет.

Что касается дорожного строительства, то здесь недовыполнение сметных расходов нужно, главным образом, отнести за счет Вологодского уезда, который все дорожные кредиты израсходовал не по прямому назначению, перенес их на содержание административного аппарата и частично за счет Кадниковского и Каргопольского уездов, выполнивших только около 50% назначенных на год сумм.

Несколько пониженный % выполнения расходов по сельскому хозяйству (94%) нужно объяснить передачей с 1-го января 1924 года землеустроительного аппарата за счет специальных средств ГУБЗУ.

По социальному обеспечению недовыполнение падает, главным образом, на уезды—Вологодский, Грязовецкий, Каргопольский и Свердловский РИК.

По расходам, превысившим основные сметные ассигнования, обращают на себя внимание: содержание обще-административных учреждений, милиция и разные расходы.

Содержание административного аппарата почти на 60% выполнено за счет сверхсметных расходов. Это превышение объясняется дополнительным отпуском на созыв съездов и совещаний и отпусками УИК на содержание своего аппарата.

По расходам милиции превышение сметных ассигнований падает на Грязовецкий и Кадниковский уезды, где милиция почти на 50% жила за счет сверхсметных кредитов.

Останавливаясь на разных расходах, которые почти на 100% превысили ассигнование, необходимо указать, что по этому подразделению проведены возвратные ссуды уезда и, кроме того, отмечается значительное превышение основных сметных ассигнований по уездам—Вельскому, Каргопольскому и Свердловскому РИК. Последним вся дотация, предоставленная Губисполкомом на покрытие бюджетного дефицита в сумме 10.774 р. 36 к., израсходована в сверх-сметном порядке по параграфу разных расходов.

Выполнение расходной части по отдельным бюджетам дает следующую картину:

Наименование бюджетов	Назначено.		%	выполне- ния расхо- дов.	В с е г о .	Выполнено расходов.	%	выполне- ния к основ- ной смете.		
	По основной смете.	Сверх сметы.								
Губбюджет . . .	984950	49	109528	38	11,1	1094478	87	1048913	74	106,49
Горбюджет . . .	730158	54	16017	66	2,2	746176	20	727225	86	99,59
Вологодский уезд .	191594	48	12224	05	6,4	203818	53	181679	85	94,82
Грязовецкий „ .	231472	71	38731	74	16,7	270204	45	256388	51	110,76
Кадниксвский уезд	271193	02	66828	42	24,6	338021	44	326757	31	120,48
Тотемский уезд . .	223291	42	20278	55	9,1	243569	97	224085	54	100,35
Вельский . . .	196974	14	41281	62	20,9	238255	76	228424	24	115,96
Каргопольский уезд	219 64	68	47848	51	21,7	267013	19	244272	32	111,45
Свердловский РИК	79314	84	16123	68	20,4	95438	52	84339	82	106,33
	<b>3128114</b>	<b>32</b>	<b>368862</b>	<b>61</b>	<b>11,8</b>	<b>3496976</b>	<b>83</b>	<b>3322087</b>	<b>19</b>	<b>106,2</b>

Если же учесть определившуюся по бюджету задолженность в сумме 149.965 р. 08 к., которая включена в бюджет 24/25 г., то процент выполнения основной сметы повысится до 111. Задолженность принята в следующем виде: по губбюджету—33.001 руб. 11 коп., горбюджету—36.426 р. 97 к. и уездным бюджетам—80.537 р.

Из этой таблицы мы видим, что сверхсметное ассигнование, главным образом, допущено по тем уездам, где доходная часть значительно превысила сметные предположения и в меньшей степени по Вологодскому и Тотемскому уездам, где доходная часть не была выполнена.

Общий 11,8% сверх-сметных расходов, конечно, нельзя признать нормальным. Здесь надо учесть, что в первом полугодии, когда не был разрешен вопрос о покрытии дефицита, бюджет проводился крайне сжато и получилось невыполнение сметных назначений, а во втором полугодии, когда была получена дотация и выяснилась возможность увеличения доходных поступлений, расходная часть развернулась и вылилась в сверхсметных ассигнованиях.

Для характеристики исполненного бюджета нужно привести отношение в нем некоторых видов расходов: зарплата составила 42,2% всех расходов; канцелярские и почтово-телеграфные расходы—1,9%; дорожное строительство—2,4%; продовольствие и вещевое довольствие—6,8%; новое строительство—1,7%; текущий ремонт—4,1% и расходы по учебной части (учебники и проч.)—1,3%. Эти соотношения с одной стороны говорят, что процент операционных расходов сравнительно с зарплатой является более или менее нормальным; по сопоставлению процента канцелярских расходов по отношению с дорожным строительством требует в дальнейшем коррективы.

Роль отдельных расходов во всех бюджетах видна из следующей таблицы.

Наименование расходов.	Губернский бюджет.		Городской бюджет.		Волгодский уезд.		Свердловский РИК.		Грязовецкий уезд						
	Сумма.	%	Сумма.	%	Сумма.	%	Сумма.	%	Сумма.	%					
§§ 1, 2, 3 и 11.															
Обще-администр. учрежд. . . . .	134736	53	12,85	11832	37	1,63	43623	65	24,01	26082	42	30,92	55424	25	21,61
§ 4 и 6.															
Коммунальное хозяйство . . . . .	7754	12	0,74	552924	14	76,03	1771	39	0,98	22	13	0,03	36700	16	14,31
§ 5															
Дорожное строительство . . . . .	44963	42	4,29	—	—	—	—	—	—	500	—	0,59	4939	01	1,93
§ 7.															
Народное образование . . . . .	449777	15	42,88	—	—	—	56209	12	30,94	33079	60	39,22	66237	16	25,84
§ 8.															
Народное здравоохранение . . . . .	188910	38	18,01	—	—	—	38341	36	21,11	2334	06	2,77	35421	89	13,82
§ 9.															
Сельское хозяйство . . . . .	44949	45	4,28	—	—	—	14112	66	7,76	3635	62	4,31	21205	69	8,27
§ 10.															
Военвед . . . . .	29373	66	2,8	19088	65	2,62	810	69	0,44	182	—	0,22	1637	71	0,64
§ 12 и 13.															
Собез и Отдел Труда . . . . .	—	—	—	22952	12	3,16	2170	34	1,20	1247	04	1,48	2829	77	1,1
§§ 14, 15 и 16.															
Разные расходы . . . . .	148449	03	14,15	120428	58	16,56	24640	64	13,56	17256	95	20,46	31992	87	12,48
Всего по бюджетам . . . . .	1048913	74	100,0	727225	86	100,0	181679	85	100,0	84339	82	100,0	256388	51	100,0

Наименование расходов.	Кадниковский уезд.		Вельский уезд.		Тотемский уезд.		Каргопольский уезд.		И Т О Г О по уездам.		В С Е Г О по губернии.							
	Сумма.	%	Сумма.	%	Сумма.	%	Сумма.	%	Сумма.	%	Сумма.	%						
<b>§§ 1, 2, 3 и 11.</b>																		
Обще-администр. учрежд. . . . .	93520	55	28,62	49261	44	21,57	54966	58	24,53	79678	84	32,62	402557	73	26,04	549126	63	16,53
<b>§ 4 и 6.</b>																		
Коммунальное хозяйство . . . . .	9789	18	2,99	10380	36	4,55	10420	25	4,65	6948	09	2,85	76031	56	4,92	636709	82	19,17
<b>§ 5.</b>																		
Дорожное строительство . . . . .	4529	03	1,39	14795	18	6,48	6100	—	2,72	4406	14	1,8	35269	36	2,28	80232	78	2,41
<b>§ 7.</b>																		
Народное образование . . . . .	104471	2	31,97	77811	40	34,06	83277	22	37,6	63641	21	26,05	484726	91	31,35	934504	06	28,13
<b>§ 8.</b>																		
Народное здравоохранение . . . . .	56825	34	17,39	31914	55	13,97	35783	32	15,97	33972	03	13,91	234592	55	15,17	423502	93	12,75
<b>§ 9.</b>																		
Сельское хозяйство . . . . .	21672	59	6,63	18370	27	8,04	17143	82	7,65	19609	03	8,03	115749	68	7,49	160699	13	4,84
<b>§ 10.</b>																		
Военвед . . . . .	1132	53	0,35	945	46	0,41	1848	84	0,83	1616	70	0,66	8173	93	0,53	56636	24	1,7
<b>§ 12 и 13.</b>																		
Собез и Отдел Труда . . . . .	5578	85	1,71	3196	30	1,4	3536	03	1,58	3646	40	1,49	22204	73	1,44	45156	85	1,36
<b>§§ 14, 15 и 16.</b>																		
Разные расходы . . . . .	29238	04	8,95	21749	28	9,52	11009	48	4,91	30753	88	12,59	166641	14	10,78	435518	75	13,11
<b>Всего по бюджетам</b>	<b>326757</b>	<b>31</b>	<b>100,0</b>	<b>228424</b>	<b>24</b>	<b>100,0</b>	<b>224085</b>	<b>54</b>	<b>100,0</b>	<b>244272</b>	<b>32</b>	<b>100,0</b>	<b>1545947</b>	<b>59</b>	<b>100,0</b>	<b>3322087</b>	<b>19</b>	<b>100,0</b>



Значительно более высокий процент расходов на содержание административного персонала дают: Каргопольский уезд—(32<sup>0</sup>/<sub>0</sub>), Свердловский—(30<sup>0</sup>/<sub>0</sub>) и Кадниковский—(28<sup>0</sup>/<sub>0</sub>) при среднем проценте по всем уездам—26<sup>0</sup>/<sub>0</sub> и по губернии—16,5<sup>0</sup>/<sub>0</sub>.

Большие расходы на коммунальное хозяйство по г. Вологде (76<sup>0</sup>/<sub>0</sub>) и Грязовецкому уезду (14,31<sup>0</sup>/<sub>0</sub>) объясняются развитием этого хозяйства в губернском городе и г. Грязовце. В расходах на дорожное строительство обращают на себя внимание: Вологодский уезд отсутствием таких расходов, Кадниковский, Каргопольский и Свердловский—малым количеством и Вельский уезд—стоящий на первом месте среди уездов по расходам этого рода.

Расходы г. Вологды по народному образованию проводятся по губернскому бюджету, этим и объясняется большой процент этих расходов в губбюджете; из уездов отстает в данных расходах Каргопольский и Грязовецкий.

На здравоохранение средства расходуются, примерно, в одинаковых количествах и проц. во всех бюджетах, кроме Свердловского, где больница содержится за счет Сухонских фабрик; расходы г. Вологды здесь проводятся по губбюджету.

Также довольно равномерно и пропорционально своим бюджетам расходуются средства и на сельское хозяйство, военвед, собез и прочие расходы.

Губернский запасный фонд выполнен по доходам в сумме 148.223 р. 10 к. и по расходам—139.722 руб. 66 к. Общая сумма поступлений по запфонду распределяется так: губбюджет—29.317 руб. 54 к., горбюджет—52.420 р. 77 к., и уездные бюджеты—66.484 руб. 7 к. Запасный фонд расходовался по особым постановлениям Губисполкома на покрытие непредвиденных расходов, при чем учреждениям, состоящим на губ. и горбюджете, выдано 82.076 р. 82 коп., уездам—36.042 р. 33 к. и учреждениям, состоящим на госбюджете—21.603 р. 41 к.

## Волбюджеты.

Остановливаясь на выполнении бюджетов волостей за отчетный год, нужно указать, что отсутствие по некоторым уездам исчерпывающих и проверенных отчетных данных, заставило выделить волбюджеты из общего погубернского исполнительного свода.

Приводимые ниже цифровые данные надлежит рассматривать лишь, как ориентировочный отчетный материал. Волостные бюджеты были составлены и проведены в жизнь со второго квартала и за столь короткий срок не могли, конечно, достаточно окрепнуть и получить необходимое организационное оформление. Первоначально спроектированные и утвержденные бюджеты в связи с проведением укрупнения волостей пришлось пересмотреть.

В окончательном виде волбюджеты были сведены по доходам в сумме 329.855 р. и по расходам—325.532 р. Одни эти цифры уже ясно говорят, насколько был ограничен в отчетном году объем волбюджетов. Удельный вес его в обще-губернском бюджете составлял всего лишь 9,4<sup>0</sup>/<sub>0</sub>

По имеющимся отчетным материалам выполнение волбюджетов за 1923/24 год представляется в следующем виде:

Наименование.	Назначено.		Поступило.		% выполне- ния.
Остатки и недоимки. . . . .	—	—	3256	51	—
Доходы от предприят. и имуществ . . . . .	5248	—	7507	86	143,1
Сельхозналог . . . . .	44573	—	36741	71	82,4
Надбавки к госналогам . . . . .	5448	—	1122	98	20,6
Золотной сбор . . . . .	274586	—	211527	64	77,0
Разные поступления. . . . .	—	—	2583	62	—
<b>В С Е Г О . . . . .</b>	<b>329855</b>	<b>—</b>	<b>262740</b>	<b>32</b>	<b>79,6</b>

Наименование.	Назнач.		Израсход.		% выполне- ния.
Содержание ВИК и Сельсоветов . . . . .	189166	—	165096	24	87,3
Расходы по коммунальн. хозяйств. . . . .	3231	—	6544	50	203,0
Дорожн. строительст. . . . .	7527	—	5736	65	76,2
Народн. образов. . . . .	72647	—	39031	15	53,7
„ здравоохранения . . . . .	28737	—	14808	81	51,6
Сельское хозяйство . . . . .	9105	—	3894	99	42,8
Разные расходы. . . . .	—	—	7529	74	—
Губзапфонд . . . . .	15119	—	2710	66	17,9
<b>В С Е Г О . . . . .</b>	<b>325532</b>	<b>—</b>	<b>245352</b>	<b>74</b>	<b>75,4</b>

Даже в этом, весьма ограниченном объеме, волбюджеты выполнены слабо. За исключением поступлений от эксплуатации предприятий и имущества, все доходы дают значительное недопоступление.

Слабое выполнение сельхозналога и надбавок к госналогам нужно объяснить тем, что часть их, видимо, осела в кассах УФО, куда они непосредственно попали и израсходованы исполкомами на нужды уездных бюджетов.

Неудовлетворительное выполнение дает волсбор (77%). Одной из причин слабой реализации волсбора нужно считать значительное снижение Каргопольским уездом запроэктированного контингента волсбора. По остальным уездам определяется недоимочность, колеблющаяся от 15 до 26%.

По отдельным уездам выполнение доходов таково: по Вологодскому — 90%, Грязовецкому — 77%, Кадниковскому — 80%, Тотемскому — 83%, Вельскому — 79% и Каргопольскому — 42%.

Слабое выполнение доходной части естественным образом определяет и невыполнение расходов. По отдельным уездам расходы волбюджетов выполнены в следующих процентах: в Вологодском — 81, Грязовецком — 97, Кадниковском — 75, Тотемском — 73, Вельском — 70 и Каргопольском — 35.

Ограничиваясь этим кратким обзором имеющегося отчетного материала, нужно сказать, что для первого опыта самостоятельности бюджетной работы ВИК'ов и эти достигнутые результаты нужно все-же считать удовлетворительными. Так или иначе основание заложено. Волостной аппарат ознакомился с существом и техникой бюджетной работы. Остается углубить бюджетную работу и привлечь к ней широкие крестьянские массы.

## **Контроль за исполнением местного бюджета.**

Правильный и систематический характер работы по контролю над исполнением местного бюджета начался со времени организации Контрольного Отделения с сентября месяца 1924 года, а до этого времени работа носила случайный характер и производилась частично и на выдержку.

Ограниченность времени, остающегося до окончания бюджетного года, неполнота представленных учреждениями оправдательных документов и почти систематическое запаздывание в их представлении дало возможность Контрольному Отделению обривизовать лишь денежную отчетность по следующим учреждениям, состоящим на губ. и гор. бюджете: ГАО, ГУБОНО, ГУБЗДРАВ, ГУБЗУ, ГУБСОБЕЗ, Губ. Зап. Фонд, при чем ревизия отчетности Губотместхоза, как более сложная и, следовательно, для ревизии наиболее трудная, находится еще в процессе ревизионного рассмотрения.

Результаты последующей документальной ревизии по губ. и гор. бюджету могут быть представлены в следующем виде.

# С В О Д К А

результатов последующей документальной ревизии местного бюджета на 1923 24 год.

Название учреждений.	Сумма открытых кредитов.	Сумма расхода по ассигновкам и другим документам.	На какую сумму поступило оправдательных документов.	На какую сумму не представлено оправдательных документов.	Просмотрено	Утверждено.	Оставлено без утверждения вследствие нарушения бюджет. дисциплины.	Из числа неутвержденных предположено обратить в начет.	Из числа обращенных в начет пополнено.	Предположено начислить пени за излиш. продержания авансов на руках.
Г А О . . . . .	215126—12	496481—97	95,4% 187518—40	4,6% 8963—57	187518—40	99,1% 185795—03	0,9% 1723—37	0,20% 447—23		—
Губоно . . . . .	453273—19	449776—15	98,7% 443807—95	1,3% 5969—20	442807—95	92,8% 412013—43	7,2% 31794—52	1,80% 8044—81	7—16	549—11
Губдрав . . . . .	219725—11	215057—91	99,6% 214385—43	0,4% 672—48	214385—43	100% 214385—43	—	—	—	—
Губзв . . . . .	58895—85	44949—45	70,4% 31649—15	29,6% 13300—30	31649—15	99,9% 31627—90	0,1% 21—25	0,10% 21—25	—	—
Губ. Зап. Фонд . . . . .	194393—32	194393—32	52,4% 101706—47	47,6% 92686—85	101706—47	88,1% 85975—40	11,9% 12131—07	0,02% 25—50	—	—
Губсобеэ . . . . .	23611—13	22362—44	100% 22362—44	—	22362—44	99,9% 22351—44	0,1% 11—0	—	—	—
Губместхоз за 1 и 2 кварт. . . . .	232178—15	229353—05	100% 229353—05	—	229353—05	89,6% 205469—68	10,40% 23883—37	0,180% 430—61	30—75	—
<b>Итого . . . . .</b>	<b>1139720—87</b>	<b>1352375—29</b>	<b>91,0% 1230782—89</b>	<b>9,0% 121592—40</b>	<b>1230782—89</b>	<b>94,40% 1161218—31</b>	<b>5,60% 69564—58</b>	<b>0,7 8969—40</b>	<b>37—91</b>	<b>549—11</b>

**Примечание:** 1, % сумм утвержденных, неутвержденных и обращенных в начет показан в отношении к сумме просмотренной отчетности; 2, % суммы представленных и непредставленных документов показан по отношению к сумме расходов.

Из этой сводки видно, что без утверждения оставлена довольно значительная сумма—69.564 руб. 58 коп. или 5,6% всей просмотренной отчетности: На довольно также значительную сумму совсем не представлено оправдательных документов, а именно на 121.592 р. 40 к. или 9,0% по отношению к сумме произведенных расходов.

Сумма, оставленная без утверждения, составила, главным образом, из расходов, являющихся тем или иным нарушением бюджетной дисциплины, а несвоевременное и неполное представление оправдательных документов было явлением почти общим и это явление в значительной степени тормозило ревизионную работу. Особенно неисправны в этом отношении были Губоно и Губместхоз. Установленный срок представления месячной отчетности не позднее 15 числа следующего за отчетным месяцем соблюдался весьма немногими учреждениями. Наибольшая сумма расходов, в оправдание которых до сих пор не представлено документов, касается, главным образом, строительных и ремонтных работ, которые еще не закончены и разного рода субсидий, выданных из губ. зап. фонда. Что касается расходов, оставленных без утверждения, вследствие нарушения бюджетной дисциплины, то весьма значительная часть их падает на Губоно, затем идут: ГАО, Губотместхоз и затем уже в меньшей и незначительной степени все прочие учреждения.

Нарушение бюджетной дисциплины выражалось чаще всего в выдаче по ассигновкам сумм из подлежащих сметных подразделений, в расходовании полученных сумм не по назначению, в незаконном и нехозяйственном их расходовании. Сюда же следует отнести и все случаи излишнего продержания на руках полученных на производство тех или иных расходов авансов, за что, согласно циркуляра НКФ и НКРКИ № 652, должна налагаться пеня в размере одного процента в сутки.

Конечно, не все суммы, оставленные по тем или иным причинам без утверждения, будут обязательно обращены в начет. Заинтересованными учреждениями, вероятно, будут представлены в Контрольное Отделение дополнительные документы и объяснения, в результате чего часть сумм из графы „не утвержденных“ будет перенесена в графу „утвержденных“, но некоторая часть их, без сомнения, будет обращена в начет.

В начет предполагается обратить всего 8.969 руб. 40 коп. или 0,7% всех рассмотренных расходов. Наибольшая сумма начетов падает на Губоно—в 8.044 р. 81 к., наименьшая на Губзу—в 21 р. 25 к.; на Губсобез и Губздрав начета делать не предполагается.

Для характеристики расходов, оставленных без утверждения вследствие нарушения бюджетной дисциплины, приведем здесь несколько примеров по учреждениям.

Бюджетная дисциплина, помимо всяких других неправильностей, чаще всего нарушалась Губоно, ГАО, другими отделами в меньшей степени.

Как наиболее характерные случаи нарушения бюджетной дисциплины Губоно, можно указать на следующее: расходование средств не из подлежащих сметных подразделений—69 случаев, излишнее продержания авансов на руках—9 случаев, за что и начислена пеня в сумме 549 руб. 11 коп., и производство расходов, на которые не было открыто кредита. Как на расходы незаконные (28 случаев), можно указать на выдачу зарплаты из местных средств лицам, состоящим на

Госбюджете, неправильный размер выдачи лицам мобилизованным в Терчасти, неправильное расходование субвенционного фонда, расходы на оплату гербового сбора, от которого правительственные учреждения освобождены. Замечено также 7 случаев нехозяйственности в расходовании отпущенных кредитов. Сюда относятся расходы, которых можно было бы миновать, расчеты за продукты и работы по ценам превышающим те, которые были в момент расчета; например, за сливочное масло, купленное в июле, уплачено по сентябрьским ценам, вследствие чего переплачено 280 рублей.

### Фактическая ревизия.

Кроме последующей документальной ревизии, Контрольным Отделением выполняется еще работа по фактической ревизии.

В порядке фактической ревизии были обследованы следующие учреждения:

1. *Вологодский Уисполком*—в отношении операций с облигациями 2-го хлебного займа, по реализации среди населения семенной ссуды в количестве 47.000 пудов и по продаже остатков ее, а также в отношении правильности выдачи зарплаты сотрудникам УИК в первом квартале 1923.24 бюджетного года.

При ревизии было установлено хаотическое состояние отчетности и халатное отношение к делу со стороны бухгалтера УИКа, неправильная тарификация служащих (соотношение 1 : 7 в то время, как в в прочих учреждениях 1 : 5). В результате ревизии некоторые лица были смещены со своих должностей, был сделан начет в сумме 335 р., из коих 311 р. внесены в Губкассу, выдача зарплаты упорядочена, состояние отчетности улучшено.

2. *Губотместхоз* был обревизован в отношении правильности взаимных натуральных расчетов ГМХ с предприятиями и учреждениями г. Вологды, в отношении правильности получения и приходавания квартирной платы в муниципализированных владениях ГМХ и в отношении правильности расходования дров, отпущенных по смете для учреждений и предприятий ГМХ. При ревизии было замечено: несвоевременность проводки денежных сумм арендной платы, поступающей натурой в виде товаров, строительных материалов и проч. через кассу ГМХ, неправильное сложение недоимки с Волпромторга, несколько случаев ошибочного начисления арендной платы, медлительность в подписании договоров, заключенных с арендаторами.

3. *Губоно* был обревизован в отношении правильности расходования дров, при чем было установлено, что часть дров в количестве 26½ куб. саж. была роздана сотрудникам Губоно и деньги за них в сумме 374 р. были взысканы лишь по предложению Губфо путем ежемесячных удержаний из жалования сотрудников, получивших дрова.

Помимо своей плановой работы, Контрольное Отделение выполняло еще работы по заданиям Губисполкома. Так, по заданию ГИКа производится сплошная документальная ревизия Губсельсклада, как-то в настоящее время подходит уже к концу. При ревизии была обнаружена масса недостатков, характеризующих преступное отношение к делу со стороны администрации склада.

## Уездный бюджет.

Что касается контрольной работы по уездным бюджетам, то таковая ведется особыми контролерами при УФО.

О результатах контрольной работы по уездным бюджетам получены сведения пока из трех уездов: Тотемского, Каргопольского и Кадниковского.

Работа здесь, как видно из приведенной ниже сводки, проделана не в очень больших размерах. Это объясняется, конечно, слабостью контрольного аппарата на местах (один контролер на уезд). В виду особо важного значения контроля в целях оздоровления местного бюджета необходимо обратить серьезное внимание на надлежащую постановку контрольной работы по уездным и волостным бюджетам.

### С В О Д К А.

Результатов последующей ревизии по уездам за 1923/24 бюджетный г.

Название уездов.	Сумма открытых кредитов.	Сумма расходов по ассигновкам или другим документам.	На какую сумму поступило отдельных документов.	Просмотрено.	Утверждено.	Оставлено без утверждения.	Обращено в начет.	Пополнено.	
Вологодский.	—	—	—	—	—	—	—	—	
Кадниковск.	243890	62207593	56 24,4	50769—24	22671 51	77,3	21,9	0,8	
Вельский.	—	—	—	—	—	—	—	—	
Тотемский.	197207	33182301	20 42,2	76986—21	76986 21	84,9	15,1	—	
Каргопольск.	215219	19199200	75 45,9	91526—01	90097 36	99,9	5—78	8—90	
Итого . .	656317	14589095	51 37,2	219281 --16	189755 08	91,2	8,7	0,1	
							16600—75	242—41	2—12

## Деятельность государственных трудовых сберегательных касс.

В отчетном бюджетном году сберегательные кассы достигли значительного развития. В течение года по губернии было открыто до 28 касс. В этой работе приняло большое участие почтово-телеграфное ведомство, при учреждениях которого существовало 15 касс; остальные были при учреждениях и предприятиях.

Благодаря своей централизованной структуре в Вологде, до самого последнего времени не получалось ответов о деятельности всех касс; уездные кассы представляли свои отчеты непосредственно в Центр. Поэтому в данное время представляется возможным дать отчетные данные лишь о кассах Вологодского уезда.

Сведения о движении числа вкладчиков, суммах вкладов и остатках по месяцам дает следующая таблица:

Месяцы.	Число вкладчиков.		Сумма поступлений.		Остаток на 1-ое число.	
	По центр.	По приписн. кассам.				
Октябрь . . . . .	428	73	15171	64	10709	13
Ноябрь . . . . .	812	276	63138	43	34802	89
Декабрь . . . . .	993	926	152714	90	76024	79
Январь . . . . .	1213	2067	217113	57	110712	40
Февраль . . . . .	1539	3446	206528	66	109748	23
Март . . . . .	1422	3725	53271	18	57918	24
Апрель . . . . .	1262	2876	13169	08	43194	40
Май . . . . .	1203	2724	19766	65	42587	17
Июнь . . . . .	1176	2652	6459	39	35801	71
Июль . . . . .	1350	2627	8329	30	38590	23
Август . . . . .	1371	2207	14504	99	43258	—
Сентябрь	1384	2237	19024	94	46085	47

Из этих цифр видно, что как число вкладчиков, так и суммы вкладов и остатки быстро растут с начала года до февраля—марта, а затем начинают стремительно падать до июня месяца, после чего начинается рост, правда, довольно медленный. Объяснение этому довольно легко найти в стабилизации нашей валюты, проведенной в марте. После этого момента главная причина увеличения взносов в сберкассы—страхование от потери на курсе—отпала, и в первые месяцы замечается отлив вкладов, остатков и вкладчиков, но уже с июля заметен медленный, но более здоровый рост вкладной операции. И если сравнить начало и конец года (числа вкладчиков—501 и 3.621, остатка—10.709 и 46.085 р.), то развитие кассы будет ясно видно.

Интересен социальный состав вкладчиков на 1-е октября 1924 года.

	Рабочих.	Крестьян.	Совслужащих.	Учрежд.	Свободных профессий.	ВСЕГО.
По центральной кассе . .	231	18	841	39	255	1384
По приписным кассам . .	358	—	872	7	1000	2237
	<b>589</b>	<b>18</b>	<b>1713</b>	<b>46</b>	<b>1255</b>	<b>3621</b>



Огромное большинство вкладчиков принадлежит к числу трудящихся. В целях развития вкладных операций, сотрудниками Губфо и другими партийными, а также общественными работниками было сделано около 40 докладов на различных профессиональных собраниях и конференциях.

## Деятельность прихода-расходных касс.

Всю техническую работу по приему налогов и всякого рода поступлений, а также по выдаче денег вели одна губернская и 5 уездных прихода-расходных касс. Всего в течение года в них поступило: 6.674.847 р. 75 к., а выдано—6.615.181 руб. 78 к. Большая часть этих сумм, а именно: до 62% по приходу и до 63% по расходу падает на губернскую кассу, а остальная довольно равномерно делится между уездными (понижение имеет место лишь у Каргопольской кассы). Кроме приема госдоходов и выдачи госрасходов, кассы вели и другие операции. Так, ими за год принято депозитов на сумму 683.335 р. 22 к. и выдано—590 955 р. 23 к.; специальных средств поступило—65.156 руб. 63 коп. и израсходовано—51.525 руб. 13 к.; поступило на хранение—203.978 р. 60 к. и выдано—40.590 р. 80 к.; принято—1.294 перевода на сумму—388 991 р. 25 к. и поступило 1.199 переводов на сумму—804.894 р. 09 коп.

При посредстве касс проводилась техническая часть денежной реформы. Ими изъято из обращения деньзнаков 1922 года на сумму—724.562 р. в рублях 1923 г. и деньзнаков 1923 г. на сумму—116.693 р. 08 коп. в золотом исчислении. Выслано в Центр банкнот на сумму—1.116.160 р.; при этом по месяцам направление в Центр банкнот началось с ноября 1923 года и постепенно увеличивалось до июня, а затем начинает резко падать и в октябре прекращается вовсе. Кроме банкнот, оплачивались и высланы в Центр сертификаты на общую сумму—142.670 руб., а также купоны 6 проц. государственного выигрышного займа на сумму—7.412 р. 39 коп. Получено из Центра: казначейских билетов на сумму—580.000 р., серебра—159.000 р., бон—94 000 р. и из Ленинграда меди—15.000 р., а всего на сумму—848.000 руб. Из этого количества выслано в Уфинотдел: казначейских билетов на сумму—190 400 р., серебра—47.000 р., бон—39.350 р. и меди на 1.000 руб., а всего на 277.750 р.

С помощью же прихода-расходных касс проводилась в отчетном году карточная монополия в пределах нашей губернии.

Прихода-расходные кассы Уфинотделов игральными картами снабжались через прихода-расходную кассу Губфинотдела, которая получала карты из Управления государственной карточной монополии. В отчетном году в прихода-расходных кассах имелись для продажи игральные карты лишь I и II-го сорта и карты безик.

В течение отчетного года кассами продано карт I-го сорта 225 дюжин I колода на сумму 1.645 р. 43 к., II го сорта 418 дюжин 3 колоды на сумму 2.108 р. 50 к.

## Работа по кредитной кооперации.

за время с 11-го июня по 1-е октября 1924 г.

Должность инспектора кооперативного кредита при Губфо замещена с 11 июня с. г. До этого времени никакой работы по кредитной кооперации не велось. В обязанность инспектора кооперативного кредита входит: вести учет всех кооперативных организаций с кредитными функциями, получать от них отчеты как месячные, так и годовые, проверять их, составлять по ним сводные ежемесячные балансы и представлять их в НКФ РСФСР, а также производить ревизию тех кредитных организаций, которые почему-либо не были обревизованы их Союзами и другими высшими кредитными учреждениями.

На 1-е октября 1924 г. выявлено и вновь зарегистрировано по губернии 103 кооперативно-кредитных организаций, которые по уездам распределяются в следующем порядке: Вологодский уезд—29, Кадниковский—16, Тотемский—13, Вельский—22 и Каргопольский—23.

Кооперирование волостей кредитной кооперацией по уездам на 1-е октября выражается в следующем виде:

*Вологодский уезд*—1 волость имеет 4 кооператива; 5 волостей по 3 коопер.; 2 волости по 2 коопер.; 5 вол. по 1 коопер. и 1 волость не кооперирована.

*Кадниковский уезд*—5 вол. по 2 коопер.; 6 вол. по 1 коопер. и 10 волостей не кооперировано.

*Тотемский уезд*—3 вол. по 2 коопер.; 7 вол. по 1 коопер. и 9 волостей не кооперировано.

*Вельский уезд*—в 1 вол. имеется 3 коопер.; 5 вол. по 2 коопер.; 8 вол. по 1 коопер. и 2 вол. не кооперированы.

*Каргопольский уезд*—1 вол. 6 коопер.; 4 вол. по 2 коопер.; 8 вол. по 1 коопер. и 6 вол. не кооперировано.

За отчетный период инспектором кооперативного кредита обревизовано 5 кредорганизаций. В одном из кредитных отделений при Черниевском ЕПО при ревизии Сельхозбанком обнаружены растраты сумм. Дело о растрате Губфинотделом передано прокурору для привлечения виновных к судебной ответственности. За это же время инспектором составлено 3 сводных баланса: за июль, август и сентябрь месяцы, которые представлены в НКФ. Из представивших свои отчеты 76 кредитных организаций—39 за отчетный год получили чистой прибыли 7.570 руб. 44 коп. и 37 закончили свои операции с убытком на 4.710 р. 35 коп.

---

## Общие итоги.

Суммируя все данные о проделанной за год работе в области извлечения государственных доходов и расходования государственных средств, можно видеть следующее:

В Финкасы губернии поступило:		Израсходовано:	
Госдоходов налоговых . . . . .	2492539 72	По госбюджету . . . . .	1972770 17
"    неналоговых . . . . .	946054 16	Уплачено по переводам из др. городов . . . . .	333443 52
По госзаймам . . . . .	588628 06	Расходов по реализации госзаймов . . . . .	2132 44
		Оплачено купонов . . . . .	7412 39
		Выплачено процентов по текущим счетам . . . . .	19 61
		Выслано в Центр . . . . .	1705000 —
		Остаток на 1-е октября 1924 г. . . . .	6443 81
<b>Баланс . . . . .</b>	<b>4027221 94</b>	<b>Баланс . . . . .</b>	<b>4027221 94</b>

Итак, несмотря на тяжелые хозяйственные условия, в которых начался для нашей губернии отчетный год, она смогла, покрыв свои расходы, как по государственному, так и дефицит по местному бюджетам, выделить в общегосударственные средства свыше 1.700 тыс. р. По ориентировочным, приблизительным исчислениям на 1924/25 бюджетный год доля участия нашей губернии в общегосударственных расходах возрастает до 1 900 тыс. р. Этим, столь действительным путем, Вологодская губерния, несмотря на свое окраинное положение и слабо развитую промышленность, принимает участие в строительстве новой жизни.

# ГОСУДАРСТВЕННОЕ СТРАХОВАНИЕ В ВОЛОГДСКОЙ ГУБЕРНИИ.

(Итоги годовой работы).

В истекшем 1923/24 операционном году в Вологодской губернии существовало два вида окладного обязательного страхования: строений от огня и крупного рогатого скота от смерти.

Страховая премия взималась в размере: по огню—80 к. со 100 р. по скоту—55 к. с 10 руб. страхового обеспечения.

Цифровые итоги окладной кампании следующие:

1. Всего было застраховано в обязательном окладном порядке

	Дворов.	Строений.	Рогатого скота.
В городе . . . . .	4476	—	3385
„ селениях . . . . .	185494	—	276482
<b>Всего . . . . .</b>	<b>189970</b>	<b>—</b>	<b>219867</b>

2. Начислено оклада:

	По городам.	По селениям.	Итого.
По огню . . . . .	38368	140672	179040
„ скоту . . . . .	2786	228702	231489
<b>Всего . . . . .</b>	<b>41155</b>	<b>369374</b>	<b>410529</b>

3. Поступило оклада:

	По горо- дам.	По селе- ниям.	Итого.
По огню . . . . .	37458	127409	164867
„ скоту . . . . .	2708	207525	210234
<b>Всего . . . . .</b>	<b>40166</b>	<b>334935</b>	<b>375101</b>

4. Общий % выполнения:

	По горо- дам.	По селе- ниям.	Итого.
По огню } . . . . .	97,6	90,7	91,4
„ скоту }			

5. Выплачено убытков:

	По горо- дам.	По селе- ниям.	Итого.
От огня . . . . .	810	31181	31994
„ падежа . . . . .	342	65246	65588
<b>Всего . . . . .</b>	<b>1152</b>	<b>96427</b>	<b>97582</b>

6. ‰‰‰ отношения убытков к начисленному окладу:

	По горо- дам.	По селе- ниям.	Средн.
По огню . . . . .	2,1%	22,2%	17,9%
„ падежу . . . . .	12,3%	28,5%	28,35%
<b>Среднее . . . . .</b>	<b>2,7%</b>	<b>26,1%</b>	<b>23,7%</b>

7. ‰‰‰-е отношение убытков к поступлению:

	По горо- дам.	По селе- ниям.	Средн.
По огню . . . . .	2,16%	24,43%	19,40%
„ падежу . . . . .	12,6%	31,45%	31,240%
<b>Среднее</b> . . . . .	<b>2,8%</b>	<b>28,7%</b>	<b>23,30%</b>

8. Горимость:

	Число пожаров.	Число постра- давших дворов	Число сгорев- ших строений.
По городам . . . . .	12	12	12
„ селениям . . . . .	538	803	1485
<b>Всего</b> . . . . .	<b>550</b>	<b>815</b>	<b>1497</b>

9. Падеж скота:

	Число пав- ших голов.	Число по- страдавших дворов.
По городам . . . . .	29	29
„ селениям . . . . .	5330	5278
<b>Всего</b> . . . . .	<b>5359</b>	<b>5307</b>

Окладную кампанию истекшего года, несмотря на целый ряд неблагоприятных условий, в общем и целом можно считать удовлетворительной.

Большую помощь Губстраху в его работе оказали местные партийные, советские и комсомольские организации, а также и печать, на страницах которой печатались статьи и заметки по вопросам государственного страхования.

Но главное, что подняло авторитет государственного страхования в глазах населения — это своевременная выплата страхового вознаграждения.

Все происходившие в конце текущего года беспартийные конференции, волостные и уездные съезды советов, на которых были заслу-

шаны доклады по государственному страхованию, одобрили деятельность Госстраха.

Свердловский, Каргопольский и Вельский съезды советов высказались за желательность введения обязательного страхования посевов как от градобития, так и от других видов стихийных бедствий, что является также показателем благожелательного отношения населения к обязательному окладному страхованию. Каргопольский уездный съезд высказался, кроме того, за обязательность страхования лошадей.

Деятельность Губстраха в развитии разных видов добровольного страхования дала следующие результаты:

1, По упрощенному страхованию:

	Число страховых.	Собрано премии.	Выплачено убытков.	0/0 убытка к поступлению.
По огню . . . . .	3782	6717	967	14,17 <sup>0</sup> / <sub>0</sub>
„ скоту . . . . .	3870	4132	3862	93,2 <sup>0</sup> / <sub>0</sub>
<b>Всего . . . . .</b>	<b>7652</b>	<b>10849</b>	<b>4829</b>	<b>45,3<sup>0</sup>/<sub>0</sub></b>

Этот вид добровольного страхования, несмотря на все его преимущества, не получил должного развития в виду его новизны. Большой % убытков по скоту указывает на то, что страховался заведомо большой скот.

Есть все основания полагать, что в новом операционном году упрощенное страхование даст несравненно лучшие результаты, однако необходимо сказать, что успех развития упрощенного страхования всецело зависит от той помощи, которую окажут Губстраху партийные, советские и комсомольские организации.

2. Обязательное неокладное и добровольное:

	Число страховых.	Страховая сумма.	Премия.	
Строений . . . . .	1499	10547473	41386	33
Движимости . . . . .	145	327157	2938	97
Товаров . . . . .	383	3302751	16283	04
Фабрик, заводов . . . . .	13	445150	15089	97
<b>Всего . . . . .</b>	<b>2040</b>	<b>14622531</b>	<b>75698</b>	<b>31</b>

Из общего числа всех рисков (2040) на долю добровольных приходится 44%, а премии из общей суммы (75698 р. 31 к.) на долю добровольных страхований приходится 50%.

Обязательное неокладное страхование по уездам далеко еще не охвачено полностью ввиду трудности выявления имущества, подлежащих этого рода страхованию.

Что же касается чисто добровольных страхований, то развитие их затруднялось тяжелым финансовым положением в губернии.

5. Убытков по обязательному неокладному и добровольному страхованию выплачено 43441 руб., что составляет 56,0% полученной премии.

В целях борьбы с пожарами, которые бывают особенно опустошительны в сельских местностях, Госстрахом отпущено для Вологодской губернии 8000 руб., из которых большая часть затрачена на покупку пожарных машин, рукавов и других противопожарных инструментов. Имущество это частью бесплатно, а частью на особенно льготных условиях распределяется среди сельского населения. Восстанавливают свою деятельность добровольные пожарные дружины, а в некоторых местах организуются новые. Губстрах пригласил на службу опытного пожарного инструктора, который ведает организацией пожарного дела в губернии, а так-же слесаря монтера для производства бесплатного ремонта и починки пожарного инвентаря.

В целях борьбы с хищными зверями Губстрахом оказана помощь обществу охотников, в сумме 500 руб., которое обязалось организовать облавы. На борьбу с заболеваниями среди скота ассигновано 8000 руб., на приобретение медикаментов и инструмента, распределение которых производится через Губветотдел.

Все эти мероприятия, на первое время хотя и незначительные, тем не менее способствуют росту доверия и авторитета к органам государственного страхования со стороны местного населения.

В отчетном году, в начале июля месяца, были открыты операции по страхованию жизни. Эти операции еще не развернулись, как следует, а между тем на 1-е октября Губстрах уже имел более 200 объявлений о желании застраховаться, при чем все они поступили почти исключительно от рабочих и служащих. Такой успех по страхованию жизни оказался неожиданным для многих и это является показателем роста новой культурной потребности у нашей рабочей массы.

В истекшем году в связи с укрупнением волостей, произведена была реорганизация агентской сети, которая укрепила низовой аппарат Госстраха, а вместе с тем дала экономию в расходах по содержанию этого аппарата.

В настоящее время по всей Вологодской губернии имеется 26 агентских участков, а ранее их было 41 участок.

Всего в Губстрахе в данное время работает 109 человек сотрудников, из них 38 в Губернской Конторе, а 71 в агентствах.

Аппарат Губстраха в истекшем году был значительно обновлен, усилен коммунистическими силами.

Из наличного числа всех сотрудников членов партии и комсомольцев имеется 33 чел., что составляет свыше 30%.



Условия для работы в текущем году будут несомненно легче, в виду значительного снижения страховых платежей.

По обязательному окладному страхованию от огня крестьянин Вологодской губернии ныне будет платить 50 коп. со 100 руб., а в прошлом году он платил 80 коп.; по страхованию скота 25 коп. с 10 руб. страхового обеспечения, а в прошлом году 55 коп.

Среднему крестьянину Вологодской губернии в текущем году, таким образом, придется платить всего страховых платежей по обязательному окладному страхованию 1 р. 18 к. (80 коп. за огонь и 38 к. за корову), а в случае несчастья он получит 175 руб.; в истекшем году он платил 1 р. 63 к., а получал 115 руб.

Таким образом, в нынешнем году страховые платежи на средний крестьянский двор снижены почти на 40%, а страховое обеспечение повышено на 50%.

2 миллиона самых беднейших крестьян по всему Союзу будут совершенно освобождены от уплаты страховых платежей, а в случае несчастья они получают страховое вознаграждение полностью.

Для 4½ миллионов малоимущих крестьян страховые платежи понижены на 20%.

Наша задача в дальнейшем еще более напрячь силы, чтобы в интересах населения развить и упростить страховое дело и дать понять населению, что Госстрах не преследует целей наживы; его задача — дать действительную помощь деревне.

---

# СЕЛЬСКОЕ И ЛЕСНОЕ ХОЗЯЙСТВО.

## Отчет о работе Вологодского Губземуправления за 1923|24 г.

### Отчетный 1923|24 год в сельско-хозяйственном отношении.

Отчетный 1923/24 год в сельско-хозяйственном отношении может быть отмечен, как сравнительно благоприятный, что подтверждается следующими цифрами по данным Губстатбюро:

	Рожь.	Пшеница.	Ячмень.	Овес.	Картофель.		Лен.
					Полев.	Усад.	
Оценка урожая по 5-ти бальной системе	2,4	2,8	2,5	2,6	2,8	3,0	2,6
Средний сбор с дес. в пудах	43,0	40,6	51,0	47,3	435	597	10,6

Средний урожай сена в пудах с 1 десятины.

	На заливных луговых вых.	На заливных осочных вых.	На полевых вых.	На пуст. лесн.	На болотных.
В довоенное время	120	97	86	59	58
„ 1923 году	100	96	82	50	46
„ 1924 „	122	103	84	55	44

Массового появления каких-либо вредителей сельского хозяйства за отчетный год отмечено не было, было лишь частичное появление полевого слизня на озимовых посевах, но принятыми мерами борьбы слизень этот был ликвидирован.

Площадь озимовых и яровых, погибшая от вредителей и, главным образом, от неблагоприятных климатических условий в результате вымочек, выпревания и прочее, составляет по губернии 18543 дес. или 10,4% к общей площади озимовых и яровых 5912 дес. или 3,4% к общей площади яровых.

Под влиянием ряда основных мероприятий Центральной и местной власти (единый с.-х. налог, свободный рынок, помощь семенами, землеустройство, с.-х. кредит, агропомощь и проч., наша деревня сдвинулась с мертвой точки рутины, косности и застоя и пошла по пути восстановления сельского хозяйства, перестройки своих хозяйств на основах рационализации и интенсификации сельского хозяйства с увеличением его товарности.

Под влиянием этих основных причин наши предположения по перспективному плану—довести восстановление сельского хозяйства до довоенных размеров в пятилетний срок—осуществились значительно ранее; этого мы достигли в 2 года.

Мы видим, что: 1. Общая посевная площадь, вместе взятая под всеми культурами, возросла против 1916 года на 10,6% и по сравнению с 1920 г., как годом наибольшего упадка сельского хозяйства, на 58,5% и лишь посевы льна составляют 76,7% довоенной площади.

2. Полевое травосеяние по разделу однолетних трав (вика) более, чем вдесятеро возросло по сравнению с 1916 годом, а посевы клевера достигли довоенных норм.

3. Валовой сбор продукции в текущем году также выше довоенной:

Сбор ржи . . . . .	на 32,5%	выше 1916 г.
"   овса . . . . .	7,2%	"   "
"   ячменя . . . . .	25,7%	"   "
"   пшеницы . . . . .	47,3%	"   "
"   картофеля . . . . .	84,1%	"   "

Только продукция льно-семена на 33,2% ниже 1916 г.

4. Стадо крупного рогатого скота по отношению к 1916 году возросло на 2,8% и стадо рабочего скота возросло на 9,3%.

5. Число хозяйств в губернии по отношению к 1916 году возросло на 11,6%.

6. Если до революции были только единичные случаи перехода селений на многополье, то в настоящем перешли на многополье 325 селений, что составит 4,9% к общему числу селений в губернии, а по отдельным районам, как например, по Шепяковской волости Вологодского уезда имеем 23% селений, перешедших на многополье.

7. Маслодельных заводов в губернии в 1908 году было 955, а в 1923 году—846; количество вывезенного из губернии масла в 1908 году—433464 пуда, а в 1923 г.—321440 пудов.

8. С изданием земкодекса, после 3-х летнего периода работ, намечилась определенная тенденция населения к следующим работам:

а) к переходу земельных обществ к многопольным севооборотам с развращением на широкие полосы;

б) к уничтожению черзполосности;

в) к образованию выселков на неосвоенных землях.

Таковы хозяйственные и экономические условия отчетного года.

На основании этих предпосылок видим, что поле деятельности ГУБЗУ, УЗУ и низовой земельной сети имеет весьма широкий характер, что к агрономии, землемерам и прочим специалистам сельского хозяйства население пред'являет колоссальные запросы и заявки и что таковые в условиях настоящего времени полностью удовлетворить нет возможности по следующим причинам.

Имеется на работе в губ.	Приходится на одного специалиста.	
	Селений.	Кр. дворов.
Всего: землемеров . . . . . 104	95	1846
ветеринаров . . . . . 43	167	4465
агрономов и проч. спец. сельского хоз-ва . . . . . 30	296	6400

## Состояние земельного аппарата и производительность труда.

Состояние земельного аппарата определяется следующими цифрами:

Высшей админ.		Админ. контор. персон.		Агрон. жив-в и пр. опец.		Ветврач.		Фельдшеров.		Мелиораторов.		Землемеров.		Лесных специалистов.		Лесной стражи.		ВСЕГО.	
Шт.	Нал.	Шт.	Нал.	Шт.	Нал.	Шт.	Нал.	Шт.	Нал.	Шт.	Нал.	Шт.	Нал.	Шт.	Нал.	Шт.	Нал.	Шт.	Нал.
На 1-е октября 1923 г.																			
24	22	204	151	78	42	22	15	58	48	28	8	28	103	149	132	1372	1348	1963	1869
На 1-е октября 1924 г.																			
21	21	162	144	63	35	21	14	55	44	17	7	18	109	156	124	1286	1048	1799	1546

Характеристика аппарата по признакам:

Партийности. Образования.

	Членов РКП.	Членов РЛКСМ.	С образованием.		
			Высш.	Средн.	Низш.
На 1 апреля 1923 г. . . . .	40	6	38	176	1655
. 1 сентября 1924 г. . . . .	68	25	43	171	1332

В течение всего года производилось изучение аппарата с целью поднятия его производительности и весь персонал, непригодный и явно вредный для производства, снимался с работ и увольнялся со службы.

Так, за отчетный год по этой причине уволено со службы ГЗУ и УЗУ:

Агрономов и проч. спец. сельск. х-ва . . . . .	1 чел.
Землемеров . . . . .	2 „
Ветеринаров . . . . .	1 „
Лесных специалистов . . . . .	8 „
Лесной стражи . . . . .	614 „

Всего . . . . . 626 чел.

Производительность труда работников земорганов значительно повысилась по сравнению с прошлым годом, что мы видим на нашем землеустроительном фронте, где нормы выработки на одного землемера в переводе на единоличное зем-во выразились по годам:

<u>В 1912 году.</u>	<u>В 1923 году.</u>	<u>В 1924 году.</u>
691 дес.	600 дес.	854 дес.

### Рост зарплаты.

На протяжении отчетного года зарплата по госбюджету производилась в ГЗУ из расчета в среднем на одного работника от 4 до 13 р. 80 к. в месяц.

Получая на протяжении всего года такие кредиты на зарплату в среднем от 4—13 р. 80 к. на работника, необходимо признать, что этих кредитов было совершенно недостаточно. Получить на эту ставку работника не только высшей квалификации, но и средней было невозможно и ГЗУ вынуждено было весь год в интересах производства и сохранения кадра работников—иметь некомплект в аппарате, чтобы за счет экономии от некомплекта содержать нужный персонал, работавший с полной нагрузкой. Для характеристики помещаем сведения о фактически выплаченном содержании специалистам по кварталам года.

Выплачено содержания.	1-й кварт.		2-й кварт.		3-й кварт.		4-й кварт.	
	р.	к.	р.	к.	р.	к.	р.	к.
Губагроном . . . . .	88	12	100	—	95	04	90	29
Мелиоратор . . . . .	35	80	45	—	46	50	44	17
Врач . . . . .	22	—	55	—	55	80	53	01
Лесничие I разряда . . . . .	18	80	40	35	50	60	50	60
„ II „ . . . . .	17	22	36	—	40	—	40	—
Об'ездчики . . . . .	5	57	9	50	12	—	12	—
Лесник . . . . .	4	69	6	—	8	—	8	—

### Кредиты по госбюджету.

В отчетном году из госбюджета испрашивались и получены следующие кредиты.

На жив-во.	Сельское хоз-во.	Ветеринарию.	Зем-во.	Лесное хоз-во.	Хоз. раз-езды канцеляр. расходы.	Зарплат. соц. стр. сод мест.	Всего.	В % отно-шения к испр. сумме.
И с п р а ш и в а л о с ь.								
В 1923—1924 г.								
22747,5	35256,96	6234,5	10176	221431	19663,51	52856*)	367865,47	
О т п у щ е н о.								
5800	4350	455	850	37825	3347,5	8682	61309,50	16,9%

Кредитов этих было совершенно недостаточно и это обстоятельство безусловно вредно отражалось на проведении всего плана работ ГЗУ.

### Кредиты по местному бюджету.

Из местного бюджета на расходы по сельскому хозяйству были назначены и отпущены следующие кредиты.

	Назначено.		Отпущено.		В % от-ноше-ний.	Примечание.
Губбюджет . . . . .	49719	73	44949	45	90,4	Из губбюд-жета испра-шивалось на год 244679 р.
Вологодский уезд . . . . .	18317	91	14112	66	77	
Грязовецкий „ . . . . .	17325	—	21205	69	122,4	
Кадниковский уезд . . . . .	23485	—	21672	59	92,2	
Вельский уезд . . . . .	19721	—	18370	27	93,1	
Каргопольский уезд . . . . .	14654	—	19609	03	133,8	
Тотемский уезд . . . . .	17437	—	17143	82	98,3	
Свердловский район . . . . .	4713	89	3635	62	77,1	
<b>Итого по местному бюджету</b>	<b>165371</b>	<b>53</b>	<b>160699</b>	<b>13</b>	<b>97,1</b>	

\*) Кроме сего получено на зарплату, соцстрах и содержание месткомов — 192721 руб. 77 коп.

По сравнению со всей губернской сметой расходов по сельскому и лесному хозяйству назначено . . . . . 6,90%  
израсходовано . . . . . 6,20%

### Специальные средства.

В отчетном году предусмотрено и поступило спец. средств ГЗУ.

По мероприятиям отделов.	Предполо- жено.	Фактически поступило,	%	Израсходовано.			Остаток на 1/х—1924 г.
				На зар- плату.	Раз'езды.	Операц.	
Лесного (10% отч. от лесдоходов) . . . . .	100000	142769 16	142,7	142769 16	—	—	—
Зем-во . . . . .	42230	28824 35	70,6	21547 53	3162 67	568 21	4545 94

**Примечание:** 43% предполагаемой к поступлению суммы в спец. средства по зем-ву, как показано выше (см. мест. доходы) зачислены в местбюджет по § 2 ст. 5 л. А.

Из 10<sup>0</sup>/<sub>0</sub> отчислений от лесдоходов ГЗУ на протяжении года имело возможность выдавать дотацию к госфонду всему лесному персоналу в размере от 100—200<sup>0</sup>/<sub>0</sub> и, наконец, за счет спец. средств зем-ва ГЗУ, начиная с мая месяца, оплачивает по колдоговору 105 землемеров, выплачивая землемеру I разряда в месяц 58 р. 28 к., II разряда—47 р., III разряда—39 р. 48 к. и практикантам 26 р. 32 к. в месяц, неся все расходы по проведению зем-ва (операц., раз'ездные, канц., хоз. ремонт инструментов и зар. плата землемерам-исполнителям и админ. конт. персоналу).

### Мероприятия, не выполненные за недостатком операций. кредитов.

Из-за недостатка кредитов в губернии осталась закрытой следующая участковая сеть:

Участков.	По плану было пред- положено	Функцио- нирвало.	Не органи- зовано участков.
1. Агрономических . . . . .	34	21	13
2. Ветерин. врачебных . . . . .	12	9	3
„ фельдшерских . . . . .	40	33	7
3. Землеустроительных . . . . .	—	1	—

Из-за недостатка кредитов (главным образом, по госбюджету на операционные мероприятия) ГЗУ было вынуждено несколько раз в отчетном году пересматривать операционный план, исключив из него значительные мероприятия, как-то: лесокультурные и семязаготовительные работы, лесоустройство и др., а также по той же причине значительно сократив и задержав темп производства мероприятий, как-то курсовая кампания, зерноочистительная кампания, земельно-хозяйственное устройство госземимущества, проведение земельной регистрации и др.

К числу нужд и потребностей крестьянства, которые в отчетном году остались неудовлетворенными, нужно в первую очередь отнести недостаток семян клевера.

По плану было предположено заготовить, фактически заготовлено и распределено:

	Внутри губернии.	Вне губернии.	
	Тимофеевки.	Клевера.	Вики.
Предположено заготовить . . . . .	1600	5000	8000
Заготовлено и распределено . . . . .	1177	1515	6964

Не полное удовлетворение семенами трав безусловно отразилось на дальнейшем развитии многополья и в будущем необходимо подобное явление устранить во что бы то ни стало силами ГЗУ, ГИК и НКЗ.

Из-за недостатка кредитов были вынуждены иметь некомплект в аппарате против штатов в 16% слишком, имея в своем аппарате до 80% работников низшей квалификации.

Наконец, по причине недостаточности кредитов на разъезды губспециалистов (испрошено—55278 р., отпущено—11104 р.), ГЗУ не удалось в достаточно полной мере установить необходимого контакта в работе с местами, живой и деловой связи с ними.

Но несмотря на это, как видно из последующего, ГЗУ от начала года был взят правильный курс земполитики и, постоянно направляя плановость в работе, в отчетном году удалось сравнительно успешно выполнить основные предположения операционного и перспективного планов и установить более тесный плановой контакт в работе ГЗУ и УЗУ со всеми учреждениями (общественными, государственными и кооперативными), а также ближе, чем в прошлом году, подойти к населению, более планомерно обслуживая кооперированные и проч. организованные группы населения.

### Производственные достижения.

Плановые достижения за отчетный год в основном сводятся к следующему:

**В области землеустройства:** работы, главным образом, были сосредоточены на развитии коллективных форм землепользования, по переходу целых и частей селений на многополье и широкие полосы, на устранение дальноземелья и череполосности в дачах разверстания



на производство зем. регистрации в целях выявления земельного инвентаря, на выявление, учет и устройство госземимущества, на ускорение разрешения спорных земельных дел и, наконец, на цели и задачи внутригубернского расселения в связи с земельной теснотой, путем образования колонизационного фонда и землеустройства этих земель.

Конкретно в отчетном году выполнено следующее:

	Закончено.	Начато и не- кончено.
1. Групповое зем-во на площ. . . . .	36181,39 д.	19667 дес.
2. Устройство земель целых селений и частей их на многополье и широкие полосы . . . . .	11558,41 д.	7763,44 д.
3. Единоличное землеустройство . . . . .	14891 дес.	8227,16 д.
4. Устройство госземимущества . . . . .	8125,41 д.	—
5. Прочее зем-во . . . . .	20628,41 д.	3868,69 д.
	<b>91384,62 д.</b>	<b>39526,29 д.</b>
6. Земельная регистрация . . . . .	109000 дес.	112000 дес.

Наименование мероприятий.	В абсолютных цифрах.	В % отношении к плану.	По оценке на сумму.		
			Постройки.	Инвентарь.	
				Мертвый	Живой.
Инвентаризированы все земимущества в губ. с подразделением их на имущества государственного и местн. значения . . . . .	—	—	—	—	—
В с е г о госимущества в губернии имеется . . . . .	—	—	—	—	—
Совхозов . . . . . 16 на площ.	5905,87 д.	—	334612	63754	65557
Доходн. ст. . . . . 4 . . . . .	229,81 д.	—	н	е	т
Госземзапас . . . . . 10 . . . . .	1020,91 д.	—	н	е	т
<b>Всего 30 . . . . .</b>	<b>7158,59 д.</b>	—	—	—	—
<b>Имуществ местного значения имеется:</b>					
Доход. ст . . . . . 38 . . . . .	750,08 д.	—	67796	3753,62	1339—
Колхозы . . . . . 38 . . . . .	4144,59 д.	—	17221	12557,93	9122 20
Совхозы . . . . . 29 . . . . .	4291,90 д.	—	311851	30903,15	12398 75
<b>Всего 95 . . . . .</b>	<b>9166,52 д.</b>	—	—	—	—
<b>А всего госимущ. в г. 125 . . . . .</b>	<b>16323,11 д.</b>	—	<b>731480</b>	<b>110967</b>	<b>88416</b>



В области луговодства и с.-х. мелиорации работа была сосредоточена преимущественно в мелиоративных товариществах, число которых в губернии достигло 34.

Характер проделанной ими работы выявляется из следующей таблицы:

Наименование уездов.	Число сущ. мелиорат. тов.-в.	Площадь земли об'един. товар.	Число сеел. вход в тов.-ва.	Число членов.	Осушен. дес. за время сущ. тов.-в.	Разработано десяти тин.
Вологодский . . . . .	6	360 д.	6	154	17	9
Свердловский район . . . . .	1	35 „	1	15	—	—
Грязовецкий . . . . .	3	64 „	3	90	8 $\frac{1}{2}$	4 $\frac{1}{4}$
Кадниковский . . . . .	9	346 „	9	356	220	50
Тотемский . . . . .	—	—	—	—	—	—
Цельский . . . . .	8	911 „	10	267	88	45
Каргопольский . . . . .	7	940 „	8	220	125	свед. нет
<b>Итого . . . . .</b>	<b>34</b>	<b>2656 д.</b>	<b>37</b>	<b>1102</b>	<b>458<math>\frac{1}{2}</math></b>	<b>108<math>\frac{1}{4}</math></b>

В целях обеспечения губернии семенами кормовых трав местного производства в отчетном году были заложены в совхозе Марковском Губсельтреста, Санникове, Каргопольском семенном хозяйстве семенные площади. Всего собрано в названных хозяйствах 248 п. семенного материала наиболее ценных в условиях севера семян кормовых трав для закладки многолетних лугов (овсяница луговая, лисохвост, тимофеевка, ежа сборная и др.). Одновременно контрольной семенной станцией ГЗУ велась работа по испытанию доброкачественности всего семматериала, как добытого внутри губернии, так и привезенного извне; всего проверено 1001 образец семзерна, из них 753 образца хлебных злаков, 74—огородных растений и 174 семян луговых трав.

**В области с.-х. и кредитной кооперации:** по всей губернии производилось обследование состояния существовавших кооперативов и регистрация вновь возникающих; работы по обследованию еще не закончены.

Зарегистрировано кооперативов:

Всего зарегистрировано в губернии.	С.-х. коммун,	С.-х. артелей.	Т-в по общ. обра- ботке земли.	С.-х. т-в по закуп- ке и сбыту.	Муш. омов. т-р.	Т-в по конев.	Т-в по скотов.	Молочн. артелей.	Мелиор. т-в	Машин. т-р.	Пчелов. т-в.	С.-х. объединен.	Огород. т-в.	Смеш. кр. т-в.	Кредит. т-в.	Кр. т-в при ЕПО.	Итого.
	Кооперативов . . .	3	37	36	15	4	1	6	87	34	18	1	2	2	6	48	48
Из них возникло в 1923/24 г. . . .	1	2	—	10	2	1	2	29	7	15	1	1	2	6	48	48	175

**Примечание 1-е:** По данным Северосоюза общее количество маслодельных артелей в губ. 218 и маслодельных заводов—846.

**Примечание 2-е:** Производственная с.-х. кооперация надлежащего развития в отчетном году не получила: 1) вследствие слабости крестьянского бюджета и 2) потому, что в организационном отношении по укреплению с.-х. кооперации со стороны Центра было сделано недостаточно.

Все это учтено и в новом 1924—25 г. будут приняты соответствующие меры к укреплению кооперации.

**В области семсудных операций** (яровая и озимовая кампания 1923/24 г.) выполнено следующее (в пудах).

Уезды.	Заявка уездов.		Назначено по плану.		Ввезено и распределено.		% выполнения к заявке.		% выполнения к плану.	
	На яров.	Озим.	Яров.	Озим.	Яровая.	Озим.	Яров.	Озим.	Яров.	Оз.
Вологодский . . .	188298	—	100500	—	103702,16	—	55	—	103,18	—
Грязовецкий . . .	156452	—	90000	—	65138,11	—	41,69	—	72,37	—
Вельский . . .	115558	15000	66898	6000	69299,26	6000	59,9	40	117,45	100
Готемский . . .	5000	5000	7500	4000	11953,23	4000	239	80	159,37	100
Кадниковский . . .	181000	5000	105500	5000	83104,10	5000	45,85	100	78,77	100
Каргопольский	306669	16100	170500	8000	114638,6	8000	37,37	49	767,24	100
<b>Итого по губ.</b>	<b>952977</b>	<b>41000</b>	<b>528000</b>	<b>23000</b>	<b>447836,11</b>	<b>23000</b>	<b>47,0</b>	<b>57,15</b>	<b>84,81</b>	<b>100</b>

**Примечание:** Семена озимовые в колич. 23000 пуд. заготовлены через Сев. об-во Сельского Кредита.

Далее, чтобы избежать ввозных семян, а вместе с этим значительных накладных расходов по доставке их из других губерний и обратно и дабы обеспечить губернию вполне пригодными семенами—приступлено к организации семфондов в губ.

Эти семфонды должны быть организованы путем: а) добровольного обложения землед. населения, б) сбора задолженности 46662 пуд. 2 ф. рж. единиц по яровой семсуде 1922 г., разрешенной Центром на обращение в местные семфонды, в) ссыпки в семфонды всего урожая от общественных запасек и г) привлечения кооперативных организаций и КОВ к выделению возможных средств на заготовку семян. Из некоторых уездов поступили сообщения о принятых ими мерах к созданию семфондов путем сбора старой задолженности и вовлечения населения к выделению из урожая по 10 фун. с каждой засеянной десятины.

**В области ветеринарии** главное внимание было обращено на организацию ветеринарно-лечебной сети, обеспечение вет. сан. надзором путей сообщения и торговли животными и их сырыми продуктами на улучшение боенского дела. В области борьбы с эпизоотиями—на очистку очагов инфекционных заболеваний, профилактические меры притяия и на выявление зараженности туберкулезом стад племхозов.

Конкретно выполнено следующее:

1. Обследовано в плем. Треста кр. рогатого скота . . . . . 467 гол.
2. Сделано прививок против сибирск. язвы . . . . . 910 „
3. Оказана лечебная помощь . . . . . 52507 жив.
4. Зарегистрировано больных повальн. заразн. болезнями . . . . . 800 гол.,  
из которых пало 204 жив.
5. Осмотрено промышленных жив-ных . . . . . 17198 гол.  
и сырых животных продуктов и мяса . . . . . 209840 пуд.

**В области лесного хоз-ва** работы, главным образом, были сосредоточены на обследовании и отводе лесов местного значения и в земфонд, на очистке мест рубок от захламления, на эксплуатации лесов по плану и в пределах годичной лесосеки, на усилении лесохозяйственных заготовок и поднятии доходности лесного хоз-ва.

Конкретно выполнено в отчетном году следующее:

Наименование мероприятий.	Выполнено.		
	В абсолютных цифрах.	В % отношении к плану.	
1. Обследовано лесов местного значения . . . . .	768698 д.	97	
2. Из них передано населению . . . . .	201504 „	26	
3. Обследовано лесов для передачи в земфонд . . . . .	222461 „	64	
4. „ „ передано „ „ . . . . .	90971 „	41	
5. Очищено мест рубок на площади . . . . .	31932 „	81	
	Деловой.	Дровяной.	На сумму.
6. Всего по губ. отпущено древесины по нарядам КЛ и договорам (в куб. саж.) . . . . .	97502	171683	—
7. Местн. населен. промышленности . . . . .	26959	133619	—
<b>Итого отпущено . . . . .</b>	<b>124461</b>	<b>305302</b>	<b>1330990</b>
Заготовлено древесины:			
1. Разн. организациями . . . . .	97589	120245	1253124
2. Местн. потребность и промысл. . . . .	4150	12199	34044
3. Местн. население . . . . .	12036	29374	56530
4. Частн. лица . . . . .	1169	3630	12570
5. Русснорвеголес . . . . .	15546	—	227818
<b>Итого заготов. . . . .</b>	<b>130490</b>	<b>165448</b>	<b>1584086</b>

### Госдоходы.

В отчетном году по линии НКФ было задание на поступление госдоходов от сельского и лесного хоз-ва в губ. всего на сумму 1330115 руб. Фактически поступило госдоходов за год—1377036 руб. 25 коп., из них: 1) от продажи леса на корню—1356347 р. 76 к., сбора за право охоты—3249 р. 99 к., взыскания за нарушения лесного Устава—6262 р.; судебные пошлины—1026 р. 34 к.; аренда ст. статей—931 р. 07 к.; от побочного пользования—3213 р. 37 к.; советское хоз. и животноводч. учреждения—1131 р. 62 к.; взыскания и штрафы—4482 р. 99 к.; от продажи имущества—673 р. 77 к.; случ. доход.—716 р. 31 к. Таким образом, задание НКФ выполнено в размере 103,9%.

## Доходы по местному бюджету.

Предположено и поступило доходов по местному бюджету от мероприятий по сел. хоз ву.

	Предположено.		Поступило.		°/о
Губбюджет . . . . .	42877	—	73396	93	171,1
Вологодский уезд . . . . .	25159	13	17256	44	68,5
Грязовецкий „ . . . . .	14523	96	17589	16	121,1
Кадниковский уезд . . . . .	91377	41	78011	15	85,3
Вельский уезд . . . . .	87922	84	99481	76	113,1
Тотемский уезд . . . . .	74277	55	48685	16	65,5
Каргопольский уезд . . . . .	56624	79	51226	37	90,4
Свердловский район . . . . .	250	—	523	63	209,2
<b>Итого по местн. бюдж.</b>	<b>392962</b>	<b>68</b>	<b>386170</b>	<b>60</b>	<b>98,3</b>

В местн. бюджет по линии сельского и лесного хоз-ва в отчетном году поступило доходов:

1. Судебн. пошлины . . . . .	643,10
2. Рассадники, питомники, племхозы и случ. пункт . . . . .	1055,54
3. Квартир. плата и продажа негод. имущества . . . . .	3569,49
4. Аренда совхозов . . . . .	2641,92
5. Рыбная ловля . . . . .	1696,20
6. Лечебн. заведения . . . . .	2201,91
7. От эксплуатации госимущества . . . . .	44,32
8. Надбавка к охот. сбору . . . . .	1117,73
9. Лесной налог . . . . .	24592,43
10. Прокатные пункты . . . . .	398,57
11. Зем-во местного значения . . . . .	18332 —
12. Сенокосные угодия . . . . .	1151,92
13. От пасек . . . . .	1556,40
14. Отчисления от госдоходов . . . . .	327812,17

Итого по местному бюджету . 386170,60

По сравнению со всей губернск. сметой доходов по сельскому и лесному хозяйству предположано . . . . . 22,1°/о; расходов по сельскому и лесному хозяйству назначено . . . . . 6,9°/о  
поступило . . . . . 20,5°/о; израсходовано . . . . . 6,2°/о

## Методы работы земорганов в кр-ких массах.

Основными методами работы земорганов в кр-ких массах в условиях Вологодской губернии являются безусловно кооперирование и коллективизация. Но к этому мы идем постепенно, исходя в настоящей своей работе из условий самого кр ва, подтвержденных строгим экономическим расчетом. По этому пути направляется агрономическое воздействие, которое составляется из мероприятий агрономии показательного характера, а также и достижений опытных с.-х. учреждений и совхозов, кредитной и с.-х. кооперации.

С этой целью на местах организованы с.-х. Советы, функции коих сводятся к проработке планов и проведению в жизнь плановых предположений, согласуя их с желаниями населения и хозяйственной выгодностью и экономикой района. На протяжении отчетного года основные методы работы земорганов в деревне остались неизменны. Изменился лишь способ агрономического воздействия, в виде перехода от устной пропаганды к методам реального показа, ибо только мероприятия этого характера имеют должный эффект и успех в населении.

По нашей губ. мы имеем достаточно полное приближение земаппарата и специалистов к массам кр-кого населения.

Но не в полной мере все эти специалисты являются общественными работниками и советчиками кр-ва. ГЗУ принимает все меры к втягиванию их в общ. работу и можно надеяться, что с оборудованием агроучастков, изб-читален и проведением курсов по переподготовке этого персонала, все эти специалисты будут в полной мере отвечать своему назначению.

Несколько особняком до сего времени стояли лесные специалисты, которые, работая на местах, не были обязаны какой-либо общественной отчетностью и работой, и только теперь с передачей лесов местного значения и в земфонд и в связи с проявленным интересом к лесному хозяйству со стороны населения лесничий обязан обществен. отчетностью, согласовывая свой план работ с ВИК'ом и т. д.

Что же касается администрации ГЗУ и УЗУ, то эта группа работников, безусловно, близко стоит по работе к кр-ву.

Здесь же необходимо отметить, что ГЗУ и каждое УЗУ, кроме этого, имеет культ. шефство над отдельными волостями губ., где земаппарат наиболее близко соприкасается с кр-кой массой и наиболее полно ее обслуживает.

## Организационные достижения.

На протяжении отчетного года со стороны ГЗУ было обращено особое внимание на установление деловой связи земорганов с партийными, советскими органами, с профессиональн. и кооперативными организациями и с подведомственными ГЗУ учреждениями (Губсельскладом, Губсельтрестом и др.).

Планы работ, перспективный и операционный, были в полной мере увязаны с предположениями всех учреждений, работающих в области с. хоз-ва. Эта увязка и согласованность действия ведется во всей повседневной работе; ни одно основное мероприятие не проводится без согласования с заинтересованными учреждениями, при чем ГЗУ в своей работе неуклонно проводит политику стать центром всей плановой работы в области сел. хоз-ва в губернии, планируя и регу-



лируя все отрасли хоз-ва и работу в этом отношении всех учреждений.

Общественная отчетность ГЗУ поставлена достаточно широко, а именно—на всех конференциях, с'ездах, совещаниях и т. д. ГЗУ постоянно делает доклады о ходе работ и о своих предположениях.

Крестьянство сдвинулось с мертвой точки рутины и косности и быстрым темпом пошло по пути расширения своего с. хоз ва, и его наиболее организованная часть—кооперированное население—встало на путь скорейшей рационализации и интенсификации сел. хоз-ва, с увеличением его товарности. Со стороны этого населения имеются массовые заявки на зем-во с разбивкой на широкие полосы, с переходом на многополье и введение многопольного севооборота, на отпуск семян клевера и вики, на отпуск с.-х. машин и орудий и т. д. и на оказание агропомощи.

На 1924—25 г. со стороны населения имеются заявки на зем-во 635, на площ. 168.060 дес., а также на увеличение агросети и ветсети на 20% против плановых предположений.

Все это говорит за то, что наше кр-во начинает проявлять значительный интерес к с.-х. улучшениям, ибо оно осознало, что только через эти с. х. улучшения оно укрепит свои хоз-ва и свой бюджет.

Наибольший успех среди кр-ва имеют следующие с.-х. улучшения: 1) полевое травосеяние; 2) племенная случная кампания; 3) зерноочистительные кампании; 4) приобретение улучшенного с.-х. инвентаря и различного сортового и селекционного материала для посева, стремление к расширению пользовательских угодий.

Интерес к агропропаганде население проявляет в другой форме по сравнению с прошлым. На местах возникают с.-х. кружки со специальным изучением практических вопросов по жив-ву, маслоделению, кормодобыванию и т. д.

Как уже отмечено выше, интерес населения к зем-ву принимает массовый характер, к нему тянутся все группы населения, но здесь, как раз, видим, что платное зем-во, главным образом, доступно наиболее зажиточному элементу; что же касается бедняцких хоз-в, то здесь зем-во развивается еще слабо, что объясняется недостатком средств на зем-во. Отпущено в ссуду землеустр. населению С.-Х. Банком 6.200 руб.

Некоторое разрешение этот вопрос об оказании материальной помощи землеустроит. населению получит в новом 1924—25 г. ГЗУ удалось получить кредит по губбюджету в 1.000 р. на зем-во для беднейшего населения, затем будет увеличен ссудный кредит на зем-во Об-вом С. Х. Кредита до 48.000 руб.

При всестороннем изучении вопроса о формах землепользования установлено, что в условиях Вологодской губ. наиболее отвечающей всем жизненным требованиям формой землепользования должна быть коллективная во всех ее разновидностях. Наиболее приближающей к коллективу формой должна считаться улучшенная община. В плане работ отчетного года мы имеем следующие наиболее распространенные виды зем-ва:

- |  |        |                           |
|--|--------|---------------------------|
| 1) Групповое зем-во  | 18%    | к общей площади по плану. |
| 2) Переход на шир. полосы                                    | 14%    | „ „ „                     |
| 3) Переход целых селен. и выделы отдельных хуторов и отрубов | 16,88% | „ „ „                     |
| 4) Отвод земель для гос-земимуществ                          | 7,18%  | „ „ „                     |

Расслоение кр-ва с каждым днем принимает все большие и большие размеры. Объясняется это, конечно, не тем, что налосбуют крупные хоз-ва, а тем, что в губ. слишком малая обеспеченность кр. дворов культурной землей, а именно:

	Без посева.	С посевом 1 д.	От 1—3 десятин.	От 3—4 десятин.	От 4—5 десятин.	От 5—7 десятин.	От 7—9 десятин.	От 9—11 десятин.	От 11—13 десятин.
В 1917 г. . .	8,72	14,15	32,55	35,65	6,93	1,72	0,21	0,07	11
В 1923 г. . .	4,03	23,35	44,62	19,60	5,81	2,26	0,27	0,05	0,01

Под влиянием малоземелья и земельной тесноты, кр-во ищет выхода и начинает устраиваться на землях неосвоенных, выселках и проч., учитывая при этом и те льготы, какие установлены Правительством для расселенцев. Здесь же необходимо отметить, что ввиду закрытия районов для переселения в другие губернии число расселенцев внутри губ. значительно возросло. Учитывая все это, ГЗУ приняты все меры к образованию колонизационного фонда в количестве до 20.000 дес. на землях пустующих, преимущественно в райне ж. д. и водных путей. В отчетном году принимались меры к изысканию этого фонда и исследованию этих земель, в новом же 1924—25 г. ГЗУ, получив кредит от ГИК в 15.000 р., приступит уже к обследованию в натуре и устройству колонизационного фонда для расселенцев в порядке зем-ва.

### Трестированные совхозы.

Наши трестированные совхозы в количестве семи на всю губ. с общей площ. в 3048,25 д. и общей посевной площадью в 1063.5 д.— как племхозы и семхозы, не являются еще достаточно рентабельными, ибо ввиду недостатка основного и оборотного капитала (основной капитал по учету инвентарн. Комиссии—325.940,62, оборотный капитал—27.112 р. 86 к.). Сельтрест не может развернуть всей программы работ, сделав совхозы и доходными и показательными для кр-ва, но, несомненно, что за отчетный год Сельтрест в этом отношении сделал уже многое (произвел ремонт построек и с.-х. инвентаря, ремонт стада скота, вырастил 66 голов племенного конского молодняка, увеличив количество рабочих лошадей, стадо племенного и пользовательного рогатого скота на 24 голов, стадо свиней, увеличил запашку против 1922 г. на 20% и посевы вики по сравнению с 1922 г. на 400% (31 д.), а посевы клевера на 200% (500 д.). Кроме этого, Сельтрест в отчетном году приступил к проведению у себя мероприятий по луговому семеноводству—общий сбор селекционных семян по совх. Марковское в отчетном году выразился в 41 пуд. Кроме показательных целей совхозы Сельтреста дают населению племматериал—бычков, поросят, жеребят, а также являются опорными и случными пунктами.

## Опытные и специальные учреждения.

Значение опытных учреждений в губ. (Обл. Оп. Стан., Молоч. Лабораг., Метсети, Ребровского Опорн. Пункта) в деле рациональной постановки сел. хоз-ва в условиях Вологодск. губ., несомненно, большое, но необходимо отметить, что все эти опытные учреждения еще лишь ставят свою работу, производят научные исследования и опыты в малом масштабе.

Эта исследовательская работа еще далеко не закончена, а потому выводы их не являются окончательными и не могут теперь же получить широкое распространение и применение в кр-ких хоз-вах. Но несомненно, что незначительные опыты, какие Обл. Опыт. Станция ставит в кр-ких хоз-вах, на землях с. х. кредит. т-в, имеют большое показательное значение и за ними очень следит кр-во. В будущем же значение всех этих учреждений опытных, научных и показательных, несомненно, усилится и они получат решающее значение для кр-ва в вопросах постановки их хоз-в.

## Операции Госсельсклада

Операции Отд. Госсельсклада в области снабжения семенами, машинами и орудиями сводятся к следующему.

Продано товаров:

1) Землеобрабатывающ. с.-х. орудий	653 шт.	на сумму	22555 р. 23 к.
2) Молотилок . . . . .	83 шт.	"	8138 р. 67 к.
3) Сеялок разных . . . . .	22 шт.	"	1525 р. 09 к.
4) Уборочных машин . . . . .	100 шт.	"	6024 р. — к.
5) Кос, серпов. . . . .	23152 шт.	"	16967 р. 49 к.
6) *Зерноочистительных машин . . . . .	52 шт.	"	4014 р. 45 к.
7) Проч. машины . . . . .	155 шт.	"	13207 р. 08 к.
<b>Итого машин и оруд.</b>			<b>70.691 р. 18 к.</b>
8) Семян клевера, вики, тимоф. и проч. . . . .			70 691 р. 18 к.
9) Огородных семян . . . . .			8.010 р. 56 к.
10) Удобрений . . . . .			565 р. 95 к.
<b>А всего . . . . .</b>			<b>81.679 р. 56 к.</b>

Отсюда видно, что товарооборот склада незначительный, но сопоставляя его с 1922-23 г., увидим, что он превысил оборот 1922-23 г. на 221,6%. Далее мы знаем, что покупательная способность населения еще весьма незначительна и наше кр-во в настоящем не может купить за наличный расчет потребный ему с.-х. инвентарь. Также известно, что Отд. Госсельсклада имеет всего капиталов основного и оборотного 19540 р. 87 к.; с этими капиталами развернуть товарооборот с.-х. склада широко нельзя, а поэтому Отд. Госсельсклада вынуждено также торговать случайными ходкими товарами, увеличивая, таким образом, оборотный капитал, чтобы по накоплении развернуть товарооборот с.-х. инвентаря.

Также несомненно, что Отд. Госсельсклада мало сделано в отношении продвижения с.-х. инвентаря в деревню, что учтено при построении торгового плана в 1924-25 г.; в новом году предполагено образцы с.-х. инвентаря и семена двинуть на агропункты, в кредит т-ва и т. д., где они будут лучшей агитацией для сбыта.

### Лесохозяйственные заготовки.

По общему заданию в 1923/24 г. было:

	Дров. Лесоматериалов.	
Предположено к поставке . . . . .	10048	620
Выполнено . . . . .	11483	642

Лесозаготовки ГЛО велись исключительно на авансы лесопкупателей.

Общая сумма, подлежащая поступлению . . . . .	127.345 р. 52 к.
Поступило . . . . .	117.191 р. 52 к.
Состоит долгом . . . . .	10.154 р. — к.
Прибыль от операций 1923-24 г. составляет . . . . .	19.609 р. 40 к.

Из этой прибыли зачисляется в оборотный капитал ГЛО, согласно инструкции ЦУЛ'а, 60%—11765 р. 65 к. и на улучшение лесного хоз-ва 15%—2941 р. 37 к.

### Предположено на 1924—25 год.

Балансов дров . . . . .	23600 к. саж. }	на общ. сумму 406.840 р.
Лесоматериалов . . . . .	5209 к. саж. }	
Предполагаемый расход по операции . . . . .	376.118 руб.	
Предполагаемая прибыль . . . . .	30.722 руб.	

В отчетном году лесохозяйственные заготовки производились впервые и прошли сравнительно удовлетворительно и уже, как видно из приведенных цифр, эти лесозаготовки по плану 1924-25 г. значительно расширяются (почти в четыре раза). Можно надеяться, что эти операции и в 1924-25 г. пройдут также успешно и с будущего года можно будет ставить вопрос о еще большем их расширении и о вытеснении из пределов губернии всех частных лесозаготовителей.

# СЕВЕРНОЕ ОБЩЕСТВО СЕЛЬСКО-ХОЗЯЙСТВЕННОГО КРЕДИТА.

## Организация Северного О—ва Сел.-Хоз. Кредита.

### Район деятельности и аппарат Общества.

Общество начало работать с 16 июня 1923 года. Его деятельность распространялась вначале, кроме Вологодской губернии, на Северо-Двинскую губернию и Область „Коми“, для обслуживания которых были открыты отделения Общества в г.г. Великом-Устюге и Устьы-сольске.

Позднее, вследствие нуждаемости населения в сельско-хозяйственном кредите, в район деятельности Северного Общества включена была еще Архангельская губерния, в которой, впрочем, скоро организовалось самостоятельное Общество сельско-хозяйственного кредита, поэтому все обороты, относящиеся к Архангельской губернии, из баланса и годового отчета Северного Общества исключены.

В процессе более, чем годовой, деятельности Общества выяснилось, что для Правления крайне затруднительно руководить получившей уже значительное развитие работой отделений по их отдаленности и слабой связи с Правлением, обусловленной плохими путями сообщения.

Поэтому был поставлен вопрос об организации в Северо-Двинской губернии и Области „Коми“ самостоятельных Обществ сельско-хозяйственного кредита, который и разрешился в положительном смысле.

Ныне Северное Общество с/х. кредита ведет работу лишь на территории Вологодской губернии, в пределах которой для большей связи с населением отдаленных уездов открыты три агентства Общества—в городах: Тотьме, Вельске и Каргополе.

Такие же агентства были открыты и в Северо-Двинской губернии—в г. Котласе и в селе „Кичменский Городок“.

Правление и агентства Общества в работе своей опираются на корреспондентскую сеть, состоящую ныне из 90 первичных кооперативов с кредитными функциями. О постепенном развитии и современном состоянии этой сети подробные сведения будут приведены ниже.

## Пайщики Общества.

Основной капитал Общества по уставу был определен в 1 миллион рублей, из каковой суммы на долю Вологодской губернии отнеслись 480.000 рублей. Средства эти распределялись так: 240 000 рублей должны были внести Центральные организации—Госбанк и Наркомзем; 120.000 рублей нужно было собрать путем размещения местных учредительских паев по 100 рублей каждый и 120.000 рублей предполагалось разместить крестьянскими паями, стоимостью по 5 рублей пай

В какой степени достигнуто это размещение на 1-е октября 1924 г. видно из следующей таблички.

Категории паев.	По уставу.		Размещено по подписке.		Из них оплачено на сумму рублей.	Остается не-размещен.	
	Паев.	На сумму руб.	Паев.	На сумму руб.		Паев.	На сумму руб.
<b>I. Учредительских.</b>							
1) Центра . . . . .	2400	240000	2400	240000	202175,56	—	—
2) Местные . . . . .	1200	120000	1138	138000	110620,05	62	6200
<b>ИТОГО учредительск.</b>	<b>3600</b>	<b>360000</b>	<b>3538</b>	<b>353800</b>	<b>312795,61</b>	<b>62</b>	<b>6200</b>
<b>II. Крестьянских.</b>							
	24000	120000	11462	57310	56813,05	12538	62690
<b>ВСЕГО . . . . .</b>	<b>27600</b>	<b>480000</b>	<b>15000</b>	<b>411110</b>	<b>369608,66</b>	<b>12600</b>	<b>68890</b>

Состав пайщиков Общества и количество и сумма принадлежащих им паев представлены ниже:

Категории пайщиков.	Количество пайщиков.	Размещено по подписке.		Оплачено пайщиками.	
		Паев.	Всего на сумму в рубл.	В рублях.	В % %.
<b>I. Учредительские пай центра:</b>					
1) НКЗ и Госбанк . . . . .	2	2400	240000	202175,56	54,70
<b>II. Учредительские пай местные:</b>					
1) Госорганы . . . . .	7	610	61000	59260,85	16,03
2) Кредитн. учреждения . . . . .	2	140	14000	13625	3,69
3) Кооперативные союзные объединения:					
а) потребительн. . . . .	3	275	27500	27335	7,39
б) лесопромышл. . . . .	2	41	4100	4100	1,11
в) кустарно-промышленные .	1	25	2500	2500	0,68
Итого по кооперативн. союзн. объедин. . . . .	6	341	34100	33935	9,18
4) Первичные кооп-вы:					
а) кредитные товарищества .	14	14	1400	1099,20	0,30
б) с/хоз. т-ва с кредитн. функц.	1	2	200	120	0,03
в) кред. отделы при О/П. . .	13	13	1300	1155	0,31
г) потребит. Об-ва сельские .	3	3	300	250	0,07
д)         "         "         городские .	1	10	1000	900	0,25
е) с/хоз. об-ва и товарищ-ва .	2	2	200	125	0,03
ж) молочные артели . . . . .	2	2	200	100	0,03
з) кустарные артели . . . . .	1	1	100	50	0,01
Итого по кооперативам . . . . .	37	47	4700	3799,20	1,03
Итого по местным учред. паям . . . . .	52	1138	113800	110620,05	28,93
Всего по учредительским центральнон. и местн. паям . . . . .	54	3538	353800	312795,61	84,63
<b>III. Крестьянские пай:</b>	—	11462	57310	56813,05	15,37
<b>Итого всего . . . . .</b>	—	<b>15000</b>	<b>411110</b>	<b>369608,96</b>	<b>100%</b>

## Клиенты Общества.

О клиентуре Общества за 1923/24 отчетный год дает представление следующая табличка:

Категории клиентов.	Количество клиентов.					В %/%.
	По правленню.	По Агентствам.			Итого по Вологодской губернии.	
		Тотемскому.	Вельскому.	Каргополь.		
I. Единоличные крестьянские хозяйства . . . . .	11	1	1	2	15	5,41
II. Земельные общины и группы граждан . . . . .	37	1	—	1	39	14,08
III. Сельско-хозяйственные артели и коммуну . . . . .	6	—	2	1	9	3,25
IV. Первичные кооп-вы:						
1) городские Об-ва Потр. . . . .	2	1	—	1	4	
2) сельские Потр. О-ва . . . . .	29	11	5	3	48	
3) Кредитделы при О/П . . . . .	12	3	12	10	37	
4) Кредитные товарищества . . . . .	27	10	6	8	51	
5) С/Хоз. Т-ва с кредитными функциями . . . . .	2	1	2	—	5	
6) С/Хоз. Т-ва и Об-ва . . . . .	8	3	1	—	12	
7) Мелиоративн. Т-ва . . . . .	7	—	—	—	7	
8) Машинные Товар-ва . . . . .	3	—	—	—	3	
9) Т-ва животноводства, пчеловодства, бычьи и т. п. . . . .	3	1	—	2	6	
10) Молочные артели . . . . .	3	—	—	—	3	
11) Кустарно-Пром. и др. производств. кооп-вы . . . . .	6	—	—	4	10	
12) Т-ва по животноводству . . . . .	—	—	—	1	1	
Итого по кооперат. . . . .	102	30	26	29	187	67,51
V. Кооперативные союзные объединения.						
1) кустарно-промысл. . . . .	1	—	—	1	2	
2) лесопромышленные . . . . .	3	—	—	1	4	
3) потребительные . . . . .	*) 2	—	—	—	2	
Итого по кооператив. объединен. . . . .	6	—	—	2	8	2,89
VI. Государственные учреждения:						
1) Губсельтрест и Совхозы . . . . .	4	—	—	—	4	
2) Показательно-опытные учреждения и с/хоз. школы . . . . .	3	—	—	—	3	
3) Губсельсклад и земорганы . . . . .	2	—	—	1	3	
4) Лесопромышленные организации . . . . .	1	—	—	—	1	
5) Прочие учрежден. . . . .	7	1	—	—	8	
Итого по государственным учрежд. . . . .	17	1	—	1	19	6,86
<b>Всего . . . . .</b>	<b>179</b>	<b>33</b>	<b>29</b>	<b>36</b>	<b>**) 77</b>	<b>100%</b>

\*) В том числе I Областной Союз Потреб. Кооперации Области „Коми“.

\*\*) Организации из Тотемского, Вельского и Каргопольского уездов, кредитовавшиеся непосредственно в Правлении, отнесены к Агентствам.



## Баланс общества и его динамика.

О ходе развития операций Общества может дать представление следующая таблица, характеризующая динамику баланса:

	Баланс об-ства		Капиталы и чистые прибыли об-ва.	Тоже в % к балансу.	Остат. вклад. всех видов.	Тоже в % к балансу.	Остаток по выд. ссудам всех видов	Остат. товар. принадлежат. обществу.
	Общий.	За исключ. внутр. оборот. с отделениями и аг-вами.						
На 1 июля 1923 г. . . . .	49608	49608	—	—	60	0,12	—	—
„ 1 октября 1923 г. . . .	489499	408002	380606	93,29	5327	1,43	134844	87116
„ 1 января 1924 г. . . . .	873111	605570	530372	76,24	51763	7,45	286320	98846
„ 1 апреля 1924 г. . . . .	1335933	997032	729806	73,22	42927	4,30	392153	59523
„ 1 июля 1924 г. . . . .	1910824	1392240	883729	63,48	89915	6,46	703966	84850
„ 1 октября 1924 г. . . . .	1010088	778442	378441	48,55	27468	3,53	584617	39342

Резкое сокращение баланса и всех составных частей его на 1-е октября 1924 года произошло вследствие выделения из состава его части, падающей на В. Устюгское, Устьысольское и Архангельское отделения, ныне ставшие самостоятельными обществами сельскохозяйственного кредита. За исключением же этого обстоятельства, баланс Общества, почти во всех своих основных частях, безостановочно и прогрессивно возрастал, как за счет увеличения паевых капиталов, так, еще в большей степени, и за счет увеличения кредитов.

Вкладные операции никогда в балансе Общества значительной роли не играли и тенденции к заметному росту пока не обнаружили, составляя в нем в разные моменты от 1 до 8%.

**Средства (пассив) Общества** на 1-е октября 1924 года состоят из следующих составных частей:

1. Основной капитал:	Рублей.	%/о.
а) паи Госбанка и Наркомзема . . . . .	202175,56	
б) местные учредительск. паи . . . . .	110620,05	
в) крестьянские паи . . . . .	56313,05	369608,66
2. Чистая прибыль, полученная от операций за 1923/24 год . . . . .	8832,07	1,13
3. Вклады:		
а) по текущим простым счетам . . . . .	24538,37	
б) срочные . . . . .	2730,00	
в) безсрочные . . . . .	200,00	27468,37
		3,53

4. Задолженность Кредитным учрежден.:

а) займы в ЦСХБанке . . . . .	174550,00		
б) спец. т/счет в Госбанке под векселя и обязательства . . . . .	59169,30	233719,30	29,99

5. Прочие кредиторы:

Клиенты по товарным операциям, корреспонденты „ЛОРО“ и „НОСТРО“, невостребованные переводы, подлежащие уплате %/о и переходящие суммы . . . . .

		123922,65	15,90
--	--	-----------	-------

6. %/о по ссудам и учету векселей, полученные за счет будущего года . . . . .

		15790,48	2,03
--	--	----------	------

---

И т о г о . . . . . 779341,53 100<sup>о</sup>/<sub>о</sub>

Главная сумма средств Общества состоит, как видим, из паевых капиталов и займов в кредитных учреждениях — преимущественно в ЦСХБанке. Оба эти источника вместе составляют 77,41<sup>о</sup>/<sub>о</sub> к сумме баланса; счета прочих кредиторов составляют 15,90<sup>о</sup>/<sub>о</sub>, вклады—3,53<sup>о</sup>/<sub>о</sub>, прибыли за отчетный год—1,13<sup>о</sup>/<sub>о</sub> и %/о, получаемые в счет будущего года 2,03<sup>о</sup>/<sub>о</sub>.

Каким образом размещены средства, находящиеся в распоряжении Общества—показывают следующие данные актива:

1. Наличные ценности:

а) касса . . . . .	8949,92		
б) ценные бумаги . . . . .	10782,36		
в) паи в разн. организац. и предпр. . . . .	10100,00	29832,28	3,83

2. Средства на текущих счетах:

а) в Госбанке . . . . .	26792,13		
б) в других учреждениях . . . . .	32389,00	59181,13	7,60

3. Имущество . . . . . 5341,94 0,69

4. Товары . . . . . 26341,52 3,38

5. Остаток долгов по выданным ссудам:

а) сельск.-хоз. краткосрочные . . . . .	465000,26		
б) „ „ долгосрочные . . . . .	57673,00		
в) по учету векселей . . . . .	46505,43		
г) „ спец. т/счетам под векселя . . . . .	1265,95		
д) срочные под товары . . . . .	13460,00		
е) „ „ товарн. документы . . . . .	712,80	584617,44	75,00

6. Просроченные ссуды . . . . . 503,99 0,06

7. Прочие дебиторы—клиенты по товарным операциям, корреспонденты „ЛОРО“ и „НОСТРО“ и авансы . . . . . 61806,21 7,93

8. Расходы, подлежащие возврату . . . . . 5687,65 0,73

9. %/о уплаченные и расходы, произведенные в счет будущего года . . . . . 6029,37 0,78

---

И т о г о . . . . . 779341,53 100<sup>о</sup>/<sub>о</sub>

Приведенные цифры показывают, что 75% всех собственных и заемных средств Общества вложены в ссудную операцию, главное ядро которой составляют сельско-хозяйственные краткосрочные ссуды; просроченные ссуды представляют почти незаметную величину—0,06%; долги за прочими дебиторами (не по ссудам) составляют—7,93%; в товары затрачено 3,38% и в имущество—0,69%; наличные ценности и средства на текущих счетах составляют 11,43% и остальные 1,51% падают на расходы, подлежащие возврату и произведенные за счет будущего года.

В виду того обстоятельства, что в имущество затрачена совершенно незначительная сумма, все почти средства Общества являются подвижными, т.-е. находятся в постоянном обращении.

Кроме счетов, вошедших в баланс Общества, имеются еще внебалансовые счета, по которым числятся в остатке на 1 октября 1924 года следующие суммы:

1. Принятых Обществом на комиссию:

а) векселей с платежом в г. Вологде . . . . .	3688,00	
б) товаров . . . . .	2608,55	6296,55

2. Отосланных Обществом на инкассо:

а) векселей . . . . .	15000,00	
б) транспортных документов . . . . .	712,80	15712,80

3. Выданных Обществом:

а) векселей . . . . .	137190,00	
б) обязательств . . . . .	71075,77	208265,77

4. Обеспечений по спец. текущему счету под векселя . . . . .	7000,00	
5. Обязательств по просроченным ссудам . . . . .	250,00	
6. Переходящих ценностей . . . . .	69092,87	

И т о г о . . . . . 306617,99

## Ссудные операции Общества.

Выше было указано, что остаток выданных Обществом в разной форме ссуд составляет в активе на 1 октября 1924 года—75%, что с полной определенностью указывает место ссудных операций в работе Общества.

Ссудные операции Общества фактически начались с 23 июля 1923 года. С этого момента по 1 октября 1924 года выдано ссуд, в разной форме, на 1623634 рубля 38 коп., каковая сумма по отдельным частям района деятельности Общества распределяется следующим образом:

1. Непосредственно Правлением . . . . .	955876	р. 64 к.
2. Агентствами:		
а) Тотемским . . . . .	69409,82	
б) Вельским . . . . .	143769,00	
в) Каргопольским . . . . .	63762,49	276941 р. 31 к.

Итого по Вологодской губ. . . . . 1232817 р. 95 к.

2. Отделениями:

а) В.-Устюгским (по Сев.-Двинской губернии) . . . . .	273574,72	—	—
б) Устьысольским (по области „Коми“) . . . . .	117231,71	390806	р. 43 к.

В с е г о . . . . . 1623624 р. 38 к.

Оставляя в стороне Велико-Устюгское и Устьысольское отделения, выделившиеся ныне в самостоятельные общества сельско-хозяйственного кредита и обращаясь к рассмотрению данных, относящихся исключительно к Вологодской губернии (по Правлению и Агентствам) находим, что выданные ссуды по формам их группируются следующим образом:

	Количество ссуд.	С у м м а .		
		В рублях.		В %/о/о
1. Сельско-хозяйственные:				
а) краткосрочные . . . . .	992	677423	90	54,95
б) долгосрочные . . . . .	118	58407	20	4,74
2. Под товары . . . . .	10	30460	—	2,47
3. Под товарные документы . . . . .	2	1306	80	0,11
4. Специальные текущие счета под векселя . . . . .	1	1265	95	0,10
5. По учету векселей . . . . .	382	463954	10	37,63
<b>Итого . . . . .</b>	<b>1505</b>	<b>1232817</b>	<b>95</b>	<b>100</b>

О целевом назначении ссуд, как выданных в 1923|24 году, так равно и внесенных в кредитный план на 1924|25 год, дает представление следующая сравнительная таблица, составленная по номенклатуре Центрального Сельско-Хозяйственного банка.

Целевое назначение ссуд.	Выдано в 1923 24 г.			Предположено по плану на 1924 25 г.	
	В рублях.	В % %	В рублях.	В % %	В % %
<b>А. Снабжение крестьянского хозяйства средствами производства.</b>					
1. Рабочий и пользовательный скот . . . . .	17572	13	1,43	70000	4,23
2. Племяскот . . . . .	2769	42	0,22	58000	3,50
3. Корма . . . . .	598	45	0,05	25000	1,51
4. Зерноочистит. пункты . . . . .	—	—	—	20000	1,21
5. Машино-прокатные пункты . . . . .	—	—	—	48800	2,95
6. Учет крестьянских обязательств по машино-снабжению . . . . .	—	—	—	30000	1,81
7. Прочее машино-снабжение . . . . .	—	—	—	70000	4,23
Итого по машино-снабжению	40341	32	3,27	168800	10,20
8. Селекционные и улучшенные семена зернов, хлеб. и спецкультур . . . . .	—	—	—	141500	8,55
9. Семена трав . . . . .	—	—	—	80000	4,83
Итого семян . . . . .	243254	09	19,73	221500	13,38
10. Удобрения . . . . .	85	—	0,01	2000	0,12
Итого по лит. „А“ . . . . .	304620	41	24,71	545300	32,94
В том числе долгосрочных . . . . .	13667	20	—	89000	—
<b>Б. Производственные нужды крестьянского хозяйства.</b>					
1. Подготовка к посеву . . . . .	—	—	—	10000	0,61
2. Уборка . . . . .	—	—	—	4000	0,24
Итого по лит. „Б“ . . . . .	—	—	—	14000	0,85
В том числе долгосрочных . . . . .	—	—	—	—	—

Целевое назначение ссуд.	Выдано в 1923 24 г.			Предположено по плану на 1924 25 г.	
	В рублях.	В %	В %	В рублях.	В %
<b>В. Улучшение производственных условий крестьянского хозяйства.</b>					
1. Мелиорация . . . . .	3260	—	0,26	50000	3,02
2. Землеустройство . . . . .	9016	67	0,73	48000	2,90
3. Электрофикация . . . . .	6000	—	0,49	—	—
4. Хозяйственные постройки . . . . .	1615	—	0,13	35000	2,11
Итого по лит. „В“ . . . . .	19891	67	1,61	133000	8,03
В том числе долгосрочных . . . . .	3120	—	—	70000	—
<b>Г. Переработка продуктов крестьянского хозяйства.</b>					
1. Маслоделие . . . . .	—	—	—	155000	9,36
2. Сыроварение . . . . .	—	—	—	20000	1,21
Итого по молочному хоз-ву . . . . .	5725	—	0,46	175000	10,57
4. Очистка и переработка зерна и семян масличных растений . . . . .	7460	—	0,61	—	—
4. Ягодно-варильное производство . . . . .	7060	—	0,57	—	—
5. Лен . . . . .	—	—	—	25000	1,51
Итого по лит. „Г“ . . . . .	20245	—	1,64	200000	12,08
В том числе долгосрочных . . . . .	1670	—	—	49000	—
<b>Д. Финансирование ссудо-залоговых и сбытовых операций и мероприятий по развитию интенсивных отраслей крестьянского хозяйства.</b>					
1. Ссудо-залоговые операции по зерновым хлебам . . . . .	24010	—	1,94	178000	10,76
2. То же по спекультурам (лен) . . . . .	—	—	—	150000	9,06
3. Заготовительно-сбытовые операции по спекультурам . . . . .	—	—	—	15000	0,91
4. Заготовка племенных бычков . . . . .	—	—	—	10000	0,60
5. Разные мероприятия по молочному хозяйству . . . . .	4400	—	0,36	—	—
6. Пчеловодство . . . . .	450	—	0,04	—	—
Итого по лит. „Д“ . . . . .	28860	—	2,34	353000	21,33
В том числе долгосрочных . . . . .	—	—	—	—	—

Целевое назначение ссуд.	Выдано в 1923 24 г.		Предположено по плану на 1924 25 г.		
	В рублях.	В % %	В рублях.	В % %	
<b>Е. Финансирование системы сельско-хозяйственного кредита.</b>					
1. В основные капиталы Кредитных Кооперативов . . . . .	7950	—	0,65	100000	6,04
2. Тоже с/х. кооперативов с кредитными функциями . . . . .	—	—	—	30000	1,81
3. В оборотные средства кредитных и с/хоз. кооперативов . . . . .	262487	97	21,29	100000	6,04
4. Крестьянскими паями . . . . .	31450	—	2,55	—	—
5. Страховой кредит по вкладным операциям . . . . .	—	—	—	100000	6,04
Итого по лит. „Е“ . . . . .	301887	97	24,49	330000	19,93
В том числе долгосрочных . . . . .	38950	—	—	130000	—
<b>Ж. Финансирование промысловой кооперации.</b>					
1. В оборотные средства кустарно-промышленных кооперативов . . . . .	55504	69	4,50	80000	4,84
2. На лесозаготовительные операции . . . . .	182019	73	14,76	—	—
Итого по лит. „Ж“ . . . . .	237524	42	19,26	80000	4,84
В том числе долгосрочных . . . . .	—	—	—	—	—
<b>3. П р о ч и е</b>					
1. Разные мероприятия по улучшению и интенсификации с/х хозяйства . . . . .	8637	12	0,70	—	—
2. Союзу Потребит. Обществ области „Коми“ на перевозку ржи и на восстановление хлебозапасных магазинов . . . . .	29950	—	2,43	—	—
3. Финансирование торговых кооперативных операций . . . . .	281201	36	22,82	—	—
Итого по лит. „З“ . . . . .	319788	48	25,95	—	—
В том числе долгосрочных . . . . .	1000	—	—	—	—
Всего . . . . .	1232817	45	100%	1655300	100%
В том числе долгосрочных . . . . .	58407	20	4,74	348000	21,02

Сравнивая данные о ссудах, выданных в 1923/24 году с плановыми предположениями на 1924/25 год, можно отметить следующее: во первых—размер ссудных операций в 1924/25 году предусматривается на 422482 р. (или 34,3%) более, чем в 1923/24 году; во вторых: долгосрочные ссуды по плану на 1924/25 год составляют от общей массы ссуд 21% против 5% в 1923/24 году и, в третьих, характер ссуд по плану имеет более целевое и более выдержанное сельскохозяйственное назначение, чем то было в 1923/24 году.

По категориям клиентов выданные ссуды распределяются следующим образом:

Категории клиентов.	Количество ссуд,	С У М М А.		
		В рублях.		В % % к итогу.
<b>I. Непосредственное кредитование:</b>				
1. Единоличн. крестьянских хоз-в . . . . .	43	4378	50	0,36
2. Земельных общин и групп граждан . . . . .	55	12479	44	1,01
3. Сельско-хозяйственных коммун и артелей . . . . .	9	1262	83	0,10
И т о г о . . . . .	107	18120	77	1,47
<b>II. Первичным кооперативам для кредитования отдельных крестьянских хозяйств.</b>				
1. Кредитным тов-вам и отделаам . . . . .	736	493935	86	40,06
2. Сельско-хозяйственным кооперативам с кредитными функциями . . . . .	46	32261	31	2,62
3. Кустарно-промышленным кооперативам . . . . .	10	6745	65	0,55
4. Потребительным обществам . . . . .	82	30100	07	2,44
И т о г о . . . . .	874	563042	89	45,67
<b>III. Первичным кооперативам на их непосредственные мероприятия и нужды.</b>				
1. Кредитным тов-вам и отделаам . . . . .	26	9227	95	0,75
2. С/хоз. товар. с кредитными функциями . . . . .	2	300	—	0,02
3. Сельско-хозяйственным кооперативам . . . . .	45	17755	58	1,44
4. Мелиоративным товариществам . . . . .	5	2290	—	0,19
5. Кустарно-промышленным кооперативам . . . . .	11	5360	—	0,43
6. Потребительным обществам . . . . .	56	61940	—	5,03
И т о г о . . . . .	145	96873	53	7,86



Категории клиентов.	Количество ссуд.	С У М М А.		
		В рублях.		В % % к итогу.
<b>IV. Кооперативным союзным объединениям.</b>				
1. Кустарно-промышленным . . . . .	49	39665	19	3,22
2. Лесопромышленным . . . . .	80	186864	84	15,16
3. Потребительным . . . . .	213	275441	36	22,34
И т о г о . . . . .	342	501971	39	40,72
<b>V. Государственным учреждениям.</b>				
1. Совхозам и Губсельтресту . . . . .	19	22008	42	1,78
2. Губсельскладу и Земорганам . . . . .	4	4898	45	0,40
3. Показательно-опытным учреждениям и с/хоз. школам . . . . .	4	1450	—	0,12
4. Лесопромышленным организациям . . . . .	1	17250	—	1,40
5. Прочим учреждениям . . . . .	9	7202	50	0,58
И т о г о . . . . .	37	52809	37	4,28
<b>В с е г о . . . . .</b>	<b>1505</b>	<b>1232817</b>	<b>95</b>	<b>100 %</b>

Ниже приводится сравнительная таблица, показывающая плановые предположения общества на 1924/25 год в отношении клиентуры, через которую направлены будут с/х. кредиты и разницу в направлении их по сравнению с 1923/24 операционным годом.

Категории клиентов.	Выдано ссуд в 1923/24 г.			Предполагается выдать в 1924/25 г.		
	Рублей.		0/0%	Рублей.		% %
1. Единоличные хозяйства . . . . .	4378	50	0,36	—	—	—
2. Земельные общины и группы хозяйств . . . . .	12479	44	1,01	—	—	—
3. Коммуны и артели . . . . .	1262	83	0,10	47600	—	2,88
4. Первичн. кооперативы . . . . .	659916	42	53,53	1565200	—	94,55
5. Кооперативн. союзы . . . . .	501971	39	40,72	—	—	—
6. Государств. учрежд. . . . .	52809	37	4,28	42500	—	2,57
И т о г о . . . . .	<b>1232817</b>	<b>95</b>	<b>100%0</b>	<b>1655300</b>	<b>—</b>	<b>100%0</b>

Состав клиентов по плану на 1924—1925 год сильно изменяется против 1923—1924 года в сторону усиления кредитования первичных кооперативов для обслуживания последними нужд крестьянского хозяйства.

О сроках, на которые ссуды выдаются, разработанные сведения имеются лишь по Правлению (без агентств) и только лишь в отношении сельско-хозяйственных краткосрочных и долгосрочных ссуд. Первых выдано Правлением 632 на сумму 450.839 руб. 79 коп. и вторых 48 ссуд на сумму 25.170 рублей.

Средний размер краткосрочной ссуды—713 р. 35 к.

Средний срок платежа—7,16 месяцев.

Средний размер долгосрочной ссуды—524 р. 37 к.

Средний срок платежа—2,35 года.

О быстроте обращаемости средств по разным категориям ссудных операций, дает представление следующая табличка:

Категории ссуд.	Выдано ссуд в 1923/24 г.		Погашено ссуд в 1923/24 г.	
	Количество.	Сумма в рублях.	Сумма в рублях.	в % 0/0
1) С./х. долгосрочные . . . . .	118	58407,20	734,20	1,3
2) С./х. краткосрочные . . . . .	992	677423,90	212423,64	31,4
3) Под товары . . . . .	10	30460,00	17000,00	55,7
4) Под товарн. докум. . . . .	2	1306,80	594,00	45,7
5) Спец. т/счета под векселя . . . . .	1	1265,95	—	—
6) Учет векселей . . . . .	382	463954,10	417448,67	90,0
<b>Итого . . . . .</b>	<b>1505</b>	<b>1232817,95</b>	<b>648200,51</b>	<b>52,7</b>

Наименьший процент погашения (31,4<sup>0/0</sup>), а, следовательно, наибольший срок оказался для краткосрочных сельско-хозяйственных ссуд и наибольший процент погашения (90<sup>0/0</sup>), а, следовательно, наименьший срок—для ссуд по учету векселей. Средний срок для них не превышает, вероятно, 1—1,5 месяцев. Поэтому, хотя оборот по учету векселей и составляет весьма значительную сумму, но операция эта не потребовала большей затраты средств.

## Комиссионно-посреднические операции.

Комиссионно-посреднические операции Общества состоят в том, что Общество заготавливает и затем распределяет, главным образом, через кредитные кооперативы, путем выдачи им натуральных ссуд—семена озимых и яровых хлебов, а также льна и трав, сильные корма, племенной скот, сельско-хозяйственные машины и орудия и т. п.

За 1923/24 операционный год Обществом (кроме отделений) заготовлено всего перечисленных выше объектов на сумму 807.685 р. 24 к., распределено на 781.343 р. 72 к. и остается на лицо на 26.341 р. 52 к., в том числе агентствами заготовлено на 150.776 р. 63 к. и распределено на 135.242 р. 22 коп.

Операции эти представляются в следующем виде:

**Распределено в 1923/24 года:**

Наименование.	Количество.	На сумму рублей.	в % %
I. Семян:			
1) Озимых хлебов осенью 1923 г. . .	160978-03	198751,82	—
2) " " " 1924 г. . .	56119,26½	84409,68	—
3) Яровых хлебов . . . . .	176929-38	287792,27	—
4) Лignoсемени . . . . .	22202-37	71362,99	—
5) В и к и . . . . .	4318-38	6089,34	—
6) Трав многолетних . . . . .	4163-14½	42571,18	—
<b>Итого . . . . .</b>	<b>424712-37</b>	<b>690977.28</b>	<b>88,29</b>
II. Жмыков . . . . .	4904 п.	4281,85	0,55
III. Соли . . . . .	6525-37	6305,39	0,80
IV. Кулей и мешков . . . . .	37767 шт.	23004,74	2,94
V. С./х. машин и орудий:			
1) Машин разных . . . . .	124 шт.	12583,29	—
2) Плугов . . . . .	79 "	850,46	—
3) Кос и серпов . . . . .	27776 "	29113,61	—
<b>Итого . . . . .</b>	<b>27979 шт.</b>	<b>42547,36</b>	<b>5,43</b>
VI. Бычков . . . . .	51	8271,86	1,06
VII. Книг и бланков . . . . .	130934 экз.	5801,49	0,74
VIII. Разные товары . . . . .	—	153,75	0,19
<b>Всего . . . . .</b>	<b>—</b>	<b>781343.72</b>	<b>100%</b>

Приведенная табличка показывает, что главную массу в оборотах по коммиссионно-посредническим операциям составляют семенные материалы, на которые вместе с тарой (мешками и кулями) падает 91,23% от общего итога; машиноснабжение составляет 5,43%, и все остальные операции—3,34%.

## Выполнение операционного плана.

В какой степени ссудно-учетные и комиссионно-посреднические операции соответствуют сметно-плановым предположениям, видно из следующей таблицы.

НА ИМЕНОВАНИЕ.	По правлению и агентствам:		
	По смете.	Выполнено.	Разница.
А. ссуды:			
1. С./х. долгосрочные:			
а) Кооперативам для целей кредитования . . . . .	75300	50952,20	—24347,80
б) На с./х. и др. предприятия . . .	84200	7455,00	—76745,00
<b>Итого . . . .</b>	<b>159500</b>	<b>58407,20</b>	<b>—101092,80</b>
2. С х. краткосрочные:			
а) Кооперативам для целей кредитования . . . . .	406500	511590,69	+105090,69
б) На с./х. и др. предприятия . .	161550	165833,21	+4283,21
<b>Итого . . . .</b>	<b>568050</b>	<b>677423,90</b>	<b>+109373,90</b>
3. Учет векселей . . . . .	64000	463954,10	+399954,10
4. Ссуды под товары и товарные документы . . . . .	—	31766,80	+31766,80
5. Спец. т./счета под векселя и обязат.	—	1265,95	+1265,95
<b>Итого по всем видам ссуд .</b>	<b>791550</b>	<b>1232817,95</b>	<b>+441267,95</b>
Б. Торгово-Посреднические операции.	381800	807685,24	+425885,24
<b>Всего . . . .</b>	<b>1173350</b>	<b>2040503,19</b>	<b>+867153,19</b>
<b>В % % . . . .</b>	<b>100%</b>	<b>173,9%</b>	<b>73,9%</b>
В том числе:			
а) По правлению . . . . .	—	1612795,25	—
б) По агентствам . . . . .	—	427707,94	—

Приведенные цифры свидетельствуют, что операционный план на 1923/24 год по Вологодской губернии выполнен во всех частях, кроме долгосрочных ссуд, со значительным превышением, которое в общем и целом достигает 867153 р. 19 к. или 73,9% против сметных предположений.

Выполнение операционного плана по отделениям Общества видно из следующей таблички:

	По смете.	Выполнено по 21 июля 24 г.	Разница.
<b>1) По В-Устюгскому отделению:</b>			
а) по ссудам всех категорий . . . . .	586720	273574,72	—313145,28
б) по торгово-посредническим операциям . . . . .	172800	221110,30	+ 48310,30
Итого . . . . .	759520	494685,02	—264834,98
<b>2) По Устьсысольскому отделению:</b>			
а) по ссудам всех категорий . . . . .	502100	117231,71	—384868,29
б) по торгово-посредническим операциям . . . . .	113400	42892,64	— 70507,36
Итого . . . . .	615500	160124,35	—455375,65
<b>Всего по отделениям:</b>			
а) по ссудам всех категорий . . . . .	1088820	390806,43	—698013,57
б) по торгово-посредническим операциям . . . . .	286200	264002,94	— 22197,06
Итого . . . . .	1375020	654809,37	—720210,63
В % % . . . . .	100%	47,6%	52,4%

### Исполнение расходной сметы Общества.

	Предпо- ложено по смете	Израсходо- вано факти- чески.	Разница.
<b>А. По Правлению и Агентствам:</b>			
а) по Правлению . . . . .	45316,95	55622,04	+10305,09
б) по Агентствам . . . . .	7716,76	9043,83	+ 1327,07
Итого . . . . .	53033,71	64665,87	+11632,16
В % % . . . . .	100%	121,95%	+ 21,95
<b>Б. По отделениям:</b>			
а) по В-Устюгскому . . . . .	16336,25	15519,13	— 817,12
б) по Устьсысольскому . . . . .	15663,25	11242,78	— 4420,47
Итого . . . . .	31999,50	26761,91	— 5237,59
В % % . . . . .	100%	83,6%	-- 16,4%

Приведенная табличка показывает, что по Правлению и Агентствам произведенные расходы превышают сметные предположения на 11632 р. 16 к. или 21,95%, каковой перерасход, в связи с выполнением операционного плана с превышением против сметы на 74%, не является слишком большим.

По Отделениям Общества, наоборот, в расходах получился остаток против сметы на 5237 р. 59 к. или на 16,4%, но и операционный план в них выполнен лишь на 47,6% против сметы. Кроме того, расходы обнимают период не до 1 октября, а лишь до 21 июля и 20 августа 1924 года.

Подробные данные о расходах по Правлению и Агентствам приводятся ниже.

	Ассигновано по смете на 1923,24 г.	Фактически израсходовано.		Разница.
		Рублей.	В %/о.	
1) Вознаграждение Совету . . . . .	524,00	723,69	1,12	+ 199,69
2) Вознаграждение Ревиз. Ком. . . . .	340,00	223,60	0,35	— 116,40
3) Расходы по созыву Совета . . . . .	750,00	60,05	0,09	— 689,95
4) Расходы по созыву Ревиз. Комиссии	375,00	19,06	0,03	— 355,94
5) Вознаграждение Расценочной Ком. .	72,00	41,50	0,06	— 30,50
6) Содержание Правления . . . . .	4164,00	5134,04	7,94	+ 970,04
7) „ служащих . . . . .	23496,00	27934,31	43,20	+ 4438,31
8) Страхование служащих . . . . .	4008,62	4516,08	6,98	+ 507,46
9) Наем, ремонт и приспособление помещений и козрасходы . . . . .	2201,99	2062,38	3,19	— 139,61
10) Отопление, освещение и водоснабж. .	1081,08	435,20	0,67	— 645,88
11) Почтово-телеграфные расходы . . .	1855,00	1377,07	2,13	— 447,93
12) Телефон . . . . .	320,50	423,27	0,66	+ 102,77
13) Канторские книги, бланки и канцел. принадлежности . . . . .	1472,52	2083,84	3,22	+ 611,32
14) Газеты, журналы и справочники . .	700,00	2388,45	3,69	+ 1688,45
15) Публикация и плакаты . . . . .	3650,00	1573,31	2,43	— 2076,69
16) Расходы по командировкам . . . . .	5690,00	10682,32	16,52	+ 4992,32
17) Местные разъезды . . . . .	509,15	83,10	0,13	— 426,05
18) Охрана . . . . .	—	90,00	0,14	+ 90,00
19) Разные мелкие расходы . . . . .	1583,85	4348,27	6,73	+ 2764,42
20) На содержание месткома . . . . .	240,00	466,33	0,72	+ 226,33
Итого . . . . .	<b>53033,71</b>	<b>64665,87</b>	<b>100%</b>	<b>+11632,16</b>

Содержание и страхование личного состава (Правления, служащих и месткома) составляет 38050 р. 76 коп. или 58,84% от суммы всех расходов.

Расходы по командировкам и местные раз'езды составляют 10765 р. 42 к. или 16,65%, а обе эти категории расходов—48816 р. 18 к. или 75,49%.

Ставка жалованья в Обществе, для первого разряда, принята 15 рублей в месяц.

Сумма всех расходов составляет 3,12% к сумме всех оборотов по ссудам и торгово-посредническим операциям Общества.

## Исполнение доходной сметы Общества за 1923/24 год.

### А. По Правлению и Агентствам.

Статья прихода.	Предпо- ложено по смете.	Получено факти- чески.	Разница.
<b>1. Проценты:</b>			
а) по тек. счетам . . . . .	5300,00	1150,05	— 4149,95
б) „ с/х. ссудам . . . . .	23736,50	24973,08	+ 1236,58
в) „ под товары и товарн. документы . . . . .	—	629,82	+ 629,82
г) по учету вексел. . . . .	3840,00	5058,61	+ 1218,61
д) по спец. тек. счет. под векс. и обязат. . . . .	—	15,95	+ 15,95
е) по переводам и корреспондентск. счетам . . . . .	—	486,27	+ 486,27
ж) разные . . . . .	—	225,48	+ 225,48
Итого . . . . .	32876,50	32539,26	— 337,24
<b>2. Комиссии:</b>			
а) по с/х. ссудам . . . . .	6747,00	4680,00	— 2067,00
б) по ссудам под товары и тов. докум. . . . .	—	636,47	+ 636,47
в) по учету векселей . . . . .	1440,00	8078,94	+ 6638,94
г) по инкассо и переводам . . . . .	1000,00	919,84	— 80,16
д) по реализации ценных бумаг . . . . .	1600,00	13367,60	+11767,60
е) по товарным операциям . . . . .	19715,00	46031,31	+26316,31
ж) разные . . . . .	—	1757,74	+ 1757,74
Итого . . . . .	30502,00	75471,90	+44969,90
<b>В С Е Г О . . . . .</b>	<b>63378,50</b>	<b>108011,16</b>	<b>+44632,66</b>

Смета доходов по Правлению и Агентствам выполнена с превышением на 44632 р. 66 к. или на 70,4%, при чем по группе „процентов“ не дополучено 337 р. 24 к., а группа „комиссий“ дала превышение против сметы на 44969 р. 90 к.

Из общей суммы доходов—108011 р. 16 к., на Правление падает 90123 р. 36 к. и на Агентства—17887 р. 80 коп.

**Б. Выполнение доходной сметы по Отделениям:**

	Предположено по смете.	Выполнено фактически по 21 июля 24 г.	Разница.
1. По В.-Устюгскому Отделению . . . . .	38337,50	21383,33	—16954,17
		По 20 августа 24 г.	
2. По Устьсысольск. Отделению . . . . .	28407,16	10022,77	—18384,39
Итого . . . . .	<b>66744,66</b>	<b>31406,10</b>	<b>—35338,56</b>

По Отделениям Общества оказался недобор доходов против сметы на 35338 р. 56 к. или на 53%, т.-е. смета выполнена лишь в 47%.

**Прибыли и убытки Общества за 1923/1924 год.**

	По Правлению и Агентствам.	По Отделениям.
<b>А. Расходы и убытки:</b>		
1) Текущие расходы . . . . .	64665,87	26761,91
2) %% уплаченные . . . . .	8672,19	407,24
3) Комиссия уплачен. . . . .	18091,26	—
4) Курсовая разница . . . . .	4672,16	1653,20
5) Организац. расходы . . . . .	3077,61	—
Всего . . . . .	<b>99179,09</b>	<b>28822,35</b>
<b>Б. Валовые прибыли:</b>		
1) %% полученные . . . . .	32539,26	19260,76
2) Комиссия получен. . . . .	75471,90	12145,34
Всего . . . . .	<b>108011,16</b>	<b>31406,10</b>
<b>В. Результаты:</b>		
1) Полученной чистой прибыли:		
а) по Правлению и Агентствам . . . . .	8832,07	—
б) по В.-Устюгск. Отделению . . . . .	—	3961,85
2) Получено чистого убытка:		
по Устьсысольск. Отделению . . . . .	—	1378,10



# Финансовые обороты Общества по Правлению и Агентствам.

(Без Отделений).

## А Поступление средств.

Род поступлений.	Фактически за 1923/24 г.	По финансовому плану на 1924/1925 год.	
		Всего.	В т/числе долгоср.
Касса и текущие счета к началу года . . . . .	—	30000	—
Поступления за операционный год:			
1) В уплату паев учредительск. . . . .	312795,61	60000	—
2) " " крестьянских . . . . .	56813,05	70000	—
3) По вкладам . . . . .	154017,47	—	—
4) " займам в Госбанке по спец. т/счетам . . . . .	470926,14	150000	—
5) " в ЦСХБанке . . . . .	174550,00	—	—
6) " кредитам целевым НКЗ . . . . .	—	50000	50000
7) " " ЦСХБанка . . . . .	—	870000	210000
" переучету векселей и учету ценн. бумаг	40860,00	—	—
8) " текущим счетам . . . . .	—	60000*)	—
13) " возврату ссуд . . . . .	648200,51	1079005	19347
14) % % по ссудам . . . . .	34955,31	87190	—
15) Комиссии по операциям . . . . .	79248,09	13720	—
16) % % в счет будущ. года . . . . .	16403,61	—	—
17) От продажи ценных бумаг . . . . .	448134,42	—	—
18) " " товаров . . . . .	781343,72	—	—
19) разные поступления . . . . .	83008,52	—	—
<b>И т о г о . . . . .</b>	<b>3301256,45</b>	<b>2469915</b>	<b>279347</b>
Тоже кроме ценных бумаг и товаров . . . . .	2071778,31	2469915	279347

\*) Часть, могущая быть обращенной на активные операции.

Расходование средств.	Фактически за 1923/24 г.	По финансовому плану на 1924/1925 гсд.	
		Всего.	в т/числе долгоср.
<b>Род выдач:</b>			
1) В ссуды . . . . .	1232817,95	1655300	348000
2) „ погашение займов . . . . .	411756,84	658700	—
3) „ погашение займов по переучету векселей и учету ценных бумаг . . . . .	40860,00	—	—
4) „ возврат вкладов . . . . .	126549,10	—	—
5) „ уплату <sup>0/0</sup> / <sub>0</sub> и комиссий . . . . .	26763,45	35283	—
6) Расходы по содержанию аппарата . . . . .	78669,06	61432	—
7) Расходы в счет будущего года и организа- ционные . . . . .	9106,98	4195	—
8) Приобретение ценных бумаг . . . . .	498916,78	—	—
9) Приобретение товаров . . . . .	807685,24	—	—
Касса и текущие счета к концу года . . . . .	68131,05	55005	—
<b>И т о г о . . . . .</b>	<b>3301256,45</b>	<b>2469915</b>	<b>348000</b>
Тоже, кроме ценных бумаг и товаров . . . . .	1994654,43	2469915	348000

*Примечание:* В приведенные финансовые обороты за 1923—1924 г. не включены обороты по счетам: корреспондентов „Лоро“ и „Ностро“, клиентов по товарным операциям, коммитентов по комиссионным операциям, по паям и участию Общества в предприятиях, авансам, имуществу и курсовая разница.

## Развитие и современное состояние корреспондентской сети.

Корреспондентами Общества состоят исключительно кооперативные кредитные ячейки, т.-е. кредитные т-ва, сельско-хозяйственные товарищества с кредитными функциями и кредитные отделы при обществах потребителей.

Постепенное развитие кредитной сети в 1923 гражданском году выражается следующими цифрами.

Состояло в Вологодской губернии кредитных ячеек:

	Товариществ.	Отделов.	Всего.
На 1 января 1923 года . . .	20	6	26
„ 1 апреля „ „ . . . . .	20	9	29
„ 1 июля „ „ . . . . .	20	12	32
„ 1 октября „ „ . . . . .	20	26	46
„ 1 января 1924 года. . . . .	21	40	61

Отсюда мы видим, что к началу деятельности Северного Общества с./х. кредита, т.-е. к 1 июля 1923 г., в Вологодской губернии юридически существовало не менее 30 кооперативов с кредитными функциями.

Однако не все эти кооперативы сразу сделались корреспондентами Общества—отчасти в силу постепенности развертывания работы самим Обществом с./х. кредита, а отчасти в виду органической и экономической слабости многих кредитных ячеек.

Судя по имеющимся в делах Общества месячным отчетам кредитных ячеек, корреспондентская сеть Общества развивалась в следующем порядке:

### Корреспондентская сеть Общества.

	Число кооперативов.				Число членов.	Баланс.		Собственные средства.
	Кр. Т-в.	С./Х. Т-в.	Кр. Отд.	Итого.		Общий	Средн.	
На 1 сентября 1923 г. . . .	1	—	1	2	385	3249	1624,5	922
„ 1 октября „ „ . . . . .	2	—	1	3	465	4496	1498,5	1331
„ 3 ноября „ „ . . . . .	5	—	2	7	1593	26884	3840,6	6060
„ 1 декабря „ „ . . . . .	6	—	3	9	2038	32329	3592,1	7348
„ 1 января 1924 г. . . . .	12	—	6	18	3182	54971	3054,0	16101
„ 1 февраля „ „ . . . . .	15	—	11	26	4525	76946	2959,5	21528
„ 1 марта „ „ . . . . .	22	—	15	37	6996	116745	3155,3	23519
„ 1 апреля „ „ . . . . .	26	1	18	45	10322	158238	3516,4	30910
„ 1 мая „ „ . . . . .	30	2	23	55	13423	253185	4603,4	38959
„ 1 июня „ „ . . . . .	36	2	32	70	19274	350701	5010,0	52114
„ 1 июля „ „ . . . . .	38	2	39	79	22540	432005	5468,4	59854
„ 1 августа „ „ . . . . .	39	2	40	81	24358	518383	6399,8	64218
„ 1 сентября „ „ . . . . .	43	3	37	83	25287	556964	6710,4	67489
„ 1 октября „ „ . . . . .	50	3	37	90	27896	613620	6818,0	71963

Приведенная табличка показывает, что число кредитных ячеек неуклонно возрастает, что число членов, собственные средства и баланс их также безостановочно растут, при чем баланс сильно увеличился не только в общей сумме, но и в среднем на одну ячейку, а именно—с 1625 рублей он возрос до 6818 руб., что свидетельствует о росте мощи кредитной кооперации не только в ширь, но и в глубь. Точно также увеличилось и среднее число членов на 1 ячейку—с 192 членов до 310, а собственные средства, не считая заемных капиталов, с 461 рубля до 800 рублей.

Считая, что в район деятельности одной кредитной ячейки входит в среднем около 1000 крестьянских хозяйств, найдем, что вся сеть кредитных ячеек охватывает территорию с населением в 90000 хозяйств или 450000 душ, что составит 47% от общего числа хозяйств и душ сельского населения губернии. Поэтому, для того, чтобы развернуть полную кредитную сеть в губернии необходимо открыть еще 102, такой же мощи, кредитных ячейки.

Число втянутых в кредитную кооперацию членов—пайщиков на 1-е октября 1924 года составляет 14,5% от общего числа крестьянских хозяйств в губернии.

Поездные данные о кредитной сети и проценте кооперированных хозяйств на 1-е октября 1924 года приведены ниже.

У Е З Д Ы:	Число кред. ячеек.	Количество членов пайщиков:			Баланс.	
		Всего.	На 1 ячейку.	В % к числу хоз-в.	Общий.	Средний.
1) Вологодский . . . . .	18	6637	369	16,0	145496,33	8083,13
2) Грязовецкий . . . . .	9	3770	419	13,5	104794,64	11643,85
3) Кадниковский . . . . .	13	3786	291	8,3	81040,57	6233,89
4) Тотемский . . . . .	13	3462	266	11,7	56911,30	4377,79
5) Вельский . . . . .	19	6155	324	28,1	146863,21	7729,64
6) Каргопольский . . . . .	18	4086	227	15,7	78514,44	4361,91
По губернии . . . . .	<b>90</b>	<b>27896</b>	<b>310</b>	<b>15,5</b>	<b>613620,49</b>	<b>6818,01</b>

**По отдельным видам кооперативов сведения таковы:**

1) Кредитные Т-ва . . . . .	50	17208	304	—	364421,53	7288,43
2) С. Х. Т-ва с кредитными функциями . . . . .	3	1104	368	—	29986,14	9995,38
3) Кредитные отделы при О-вах Потр. . . . .	37	11584	313	—	219212,82	5924,67
Итого . . . . .	<b>90</b>	<b>27896</b>	<b>310</b>	<b>—</b>	<b>613620,49</b>	<b>6818,01</b>

## Сводный баланс кредитной сети.

	Всего по 90 ячейкам.	В среднем:		в 0/0 <sup>0</sup> /0
		На 1 ячейку.	На 1 члена.	
<b>А. П а с с и в:</b>				
1) Собственные капиталы:				
а) Паевой . . . . .	42427,19	471,41	1,52	6,91
б) Основной—неделимый . . . . .	25317,61	281,31	0,91	4,13
в) Запасный . . . . .	3000,21	33,33	0,11	0,49
г) специальные . . . . .	1218,38	13,54	0,04	0,20
<b>Итого . . . . .</b>	<b>71963,39</b>	<b>799,59</b>	<b>2,58</b>	<b>11,73</b>
2) Занятый капитал:				
а) У Госбанка . . . . .	100,00	1,11	0,01	0,02
б) У Общества с./х. кредита . . . . .	15010,00	166,78	0,54	2,45
<b>Итого . . . . .</b>	<b>15110,00</b>	<b>167,89</b>	<b>0,55</b>	<b>2,47</b>
3) Вклады . . . . .				
а) У Госбанка . . . . .	696,16	7,74	0,02	0,11
4) Займы:				
а) У Госбанка . . . . .	29232,28	324,80	1,05	4,76
б) У Общества с./х. кредита . . . . .	409681,71	4552,02	14,69	66,76
в) У прочих организаций . . . . .	15064,13	167,38	0,54	2,45
<b>Итого . . . . .</b>	<b>453978,12</b>	<b>5044,20</b>	<b>16,28</b>	<b>73,97</b>
5) Суммы по посредническим операциям:				
а) Внесенные на покупку . . . . .	665,23	7,39	0,02	0,11
б) Вырученные от продажи . . . . .	243,71	2,71	0,01	0,04
<b>Итого . . . . .</b>	<b>908,94</b>	<b>10,10</b>	<b>0,03</b>	<b>0,15</b>
6) Переходящие суммы . . . . .				
а) У Госбанка . . . . .	2918,28	32,43	0,10	0,48
7) Разные кредиторы . . . . .				
а) У Госбанка . . . . .	32,30	0,36	—	0,01
8) Валовые прибыли и полученные 0/0 <sup>0</sup> /0-ты . . . . .				
а) У Госбанка . . . . .	68013,30	755,70	2,44	11,08
<b>Итого . . . . .</b>	<b>613620,49</b>	<b>6818,01</b>	<b>22,00</b>	<b>100%</b>

Из приведенных данных видно, что собственные средства составляют в пассиве кредитных ячеек 11,73%, займы и занятые капиталы—76,44%, валовые прибыли—11,08% и все остальные статьи пассива—0,75%. Вклады, а равно и суммы по посредническим операциям не играют почти никакой роли в балансе кредитных ячеек, которые работают преимущественно на заемные средства. Внесенные паи составляют в среднем на 1 члена—1 р. 25 к.

Б. А к т и в.	Всего по		В среднем.				В %
	90 ячейкам.		На 1 ячейку.		На 1 члена.		
1. Касса . . . . .	26580	66	295	34	—	95	4,33
2. Суммы в кредитных учреждениях:							
а) государств. . . . .	1989	54	22	11	—	07	0,32
б) в об-ве с/хоз. кредита . . .	6988	10	77	65	—	25	1,14
<b>Итого</b> . . . . .	<b>8977</b>	<b>64</b>	<b>99</b>	<b>76</b>	—	<b>32</b>	<b>1,46</b>
3. Ценные бумаги, принадлежащие кооперативам . . . . .	32789	84	364	33	1	18	5,34
4. Имущество . . . . .	31091	17	345	46	1	11	5,07
5. Товары . . . . .	22879	94	254	22	—	82	3,73
6. Ссуды, выданные членам . . . .	405275	54	4503	09	14	53	66,04
7.     "             "             кооперативам на торгов. операц. . . . .	5328	94	59	21	—	19	0,87
8. Разные выдачи . . . . .	18053	93	200	60	—	65	2,94
9. Расходы и убытки . . . . .	62642	83	696	—	2	25	10,22
<b>Итого</b> . . . . .	<b>613620</b>	<b>49</b>	<b>6818</b>	<b>01</b>	<b>22</b>	—	<b>190%</b>

Из приведенных цифр видно, что 66,04% всего баланса кредитных ячеек находится в ссудах за членами, при чем на каждого члена приходится в среднем ссуды 14 р. 53 к. Касса, ценные бумаги и суммы в кредитных учреждениях составляют—11,13%, в имуществе заключается—5,07, в товарах—3,73%, расходы и убытки составляют—10,22% и все прочие счета—3,81%.

По величине баланса кооперативы с кредитными функциями группируются так:

До 999 руб. . . . .	4		
1000— 1999 " . . . .	8	12	13,33%
2000— 2999 " . . . .	10		
3000— 3999 " . . . .	4		
4000— 4999 " . . . .	8	22	24,44%
5000— 5999 " . . . .	10		
6000— 6999 " . . . .	13		
7000— 7999 " . . . .	7		
8000— 8999 " . . . .	5		
9000— 9999 " . . . .	5	40	44,45%
10000—14999 " . . . .	10		
15000—19999 " . . . .	4		
20000—24999 " . . . .	1		
25000—49999 " . . . .	1	16	17,78%
<b>В с е г о . . . . .</b>	<b>90</b>		<b>100%</b>

Для суждения о достижениях, сделанных кредитной кооперацией в губернии в 1923—1924 году, приводим сравнительные данные, относящиеся к довоенному времени:

	Сведения на 1-е января.						На 1 октября 1924 г.
	1909 г.	1910 г.	1911 г.	1912 г.	1913 г.	1914 г.	
Число кооперативов . . . .	13	30	39	46	65	87	90
Число членов в них . . . .	2,7	6,7	10,0	15,3	23,6	37,5	27,9
Основной капитал . . . .	18,0	39,2	47,0	66,6	98,2	146,7	82,9
В т/ч. собственный . . . .	—	1,3	3,2	5,7	11,3	22,7	67,7
Запасный капитал . . . .	1,0	1,9	3,8	6,2	9,1	14,7	3,0
Капитал особого назначения .	0,7	1,2	2,5	3,7	5,5	11,4	1,2
Остаток вкладов . . . .	5,7	13,3	24,2	76,0	180,9	370,1	0,7
„ займов . . . .	25,8	44,0	63,8	76,3	132,6	211,1	454,0
Выдано ссуд . . . .	84,7	174,1	250,5	409,7	757,3	1293,8	483,6
Остаток ссуд . . . .	41,6	97,1	134,9	217,1	416,8	707,1	405,3
Сумма баланса . . . .	44,5	105,3	146,8	240,2	458,3	799,2	613,6

По числу членов, сумме основного капитала и остатку ссуд за членами кредитная кооперация настоящего времени более всего под- ходит к 1912 году (на 1-е января 1913 года); значительно выше этого года по величине баланса, но много ниже по сумме выданных ссуд, что объясняется тем обстоятельством, что большинство кредитных ячеек возникло совсем недавно и оборот их по ссудам охватывает не целый год, а лишь часть года. Собственные капиталы современных кредит- ных кооперативов во много раз превосходят довоенные, но занятых капиталов, а равно запасных и специальных, теперь значительно меньше, чем было в довоенное время. Главным источником пополнения средств ранее служили вклады, а ныне кредитная сеть оперирует преимуще- ственно на займы.

### Ссудные и комиссионно-посреднические торговые опе- рации кредитных кооперативов в 1923—1924 г.

	Всего на сумму рублей.		В среднем.			
			На 1 ко- оператив.		На 1 чле- на.	
1. Выдано ссуд . . . . .	483586	05	5373	18	17	34
2. Распределено товаров . . . . .	315534	83	3505	94	11	31

Имея в виду, что товары, состоявшие преимущественно из озимых и яровых семян, распределялись в виде натуральных ссуд, можно прийти к заключению, что 65,25% суммы всех ссуд выдано натурой и лишь 34,75%—деньгами и другими ценностями.

Остаток ссуд на 1-е октября 1924 года составляет к сумме вы- данных ссуд 83,80%, а остаток товаров к отпущенному количеству их—7,25.



Распределение ссуд по хозяйственному назначению, на основании не совсем полных данных, представлено ниже.

Хозяйственное назначение ссуд.	Денежная сумма их в процентах.	
1. Полеводство и огородничество:		
а) землеустройство . . . . .	1,27	
б) улучшение земельных участков (покупка удобрений, орошение, осушение, корчевание, устройство огородов)	2,48	
в) покупка и ремонт с/х. машин . . . . .	8,23	
г) наем машин и рабочей силы . . . . .	1,89	
д) покупка яровых и озимых семян . . . . .	44,90	
е) ссуды под залог с/х. продуктов . . . . .	0,92	59,69
2. Скотоводство и луговое хозяйство:		
а) покупка скота, птицы, пчел и пр. . . . .	15,62	
б) „ корма для скота . . . . .	2,63	
в) „ семян кормовых трав . . . . .	1,32	19,56
3. Промысловая деятельность:		
а) постройка, покупка, оборудование и ремонт с/хоз. и промышленных предприятий (мельниц, маслобоен, кузниц, скотных дворов и пр.) . . . . .	3,64	
б) покупка и ремонт орудий, кустарно-ремесленного и др. промыслов . . . . .	0,52	
в) покупка материалов для тех же промыслов . . . . .	1,55	
г) снаряжение в отхожие промыслы . . . . .	0,33	
д) ссуды под залог кустарных изделий . . . . .	0,11	6,15
4. Налоги и платежи:		
а) уплата налогов . . . . .	3,68	
б) „ частных долгов и судебных издержек . . . . .	0,09	
в) переписка ссуд на новые сроки . . . . .	0,11	3,88
5. Приобретение ценных бумаг		
а) облигаций крестьянского займа . . . . .	1,07	
б) крестьянских паев Северн. об-ва с/х. кредита . . . . .	1,54	2,61
6. Домашнее хозяйство и личные потребности:		
а) постройка, покупка и ремонт жилых построек . . . . .	5,63	
б) продовольствие и другие личные потребности . . . . .	2,44	8,07
7. Комитетам Крестьянских Обществ Взаимопомощи . . . . .	—	0,03
<b>И т о г о</b> . . . . .	—	100 <sup>0</sup> / <sub>0</sub>

Всего выдано ссуд по (приблизительному расчету)—41905. Средний размер ссуды—11 р. 54 к., с колебаниями: по уездам от 8 р. 95 к. до 16 р. 94 к. и по роду ссуд от 4 р. 14 к. до 22 р. 26 к.

О сроках выдаваемых ссуд точных данных не имеется, но они чаще всего выдаются на 4—12 месяцев.

0/0/0 по ссудам взимаются чаще всего в размере 15—18% годовых, в среднем 15,5%, но по некоторым видам ссуд взимается значительно пониженный 0/0, а именно, льно-семенные ссуды выдавались из 4%, облигации крестьянского выигрышного займа размещались из 12% и крестьянские пай Северного общества с/хоз. кредита—беспроцентно.

### Прибыли и убытки кредитных кооперативов за 1923/24 г.

	Прибыли.		Расходы и убытки.		Результаты (чист. прибыль).	
1. По 53 кредитным и с/х. товариществам	45061	59	42148	82	2912	77
2. По 37 кредитным отделам при общ. потр.	22951	71	20494	01	2457	70
<b>В с е г о . . . . .</b>	<b>68013</b>	<b>30</b>	<b>62642</b>	<b>83</b>	<b>5370</b>	<b>47</b>

По отдельным статьям прибыли и убытки распределяются так:

#### 1. Прибыли:

а) 0/0/0 и пеня по ссудам . . . . .	34618	руб. 27	коп.
б) комиссия по посредническим операциям . . . . .	20311	" 38	"
в) по ценным бумагам и суммам в кредитных учреждениях . . . . .	433	" 99	"
г) разные . . . . .	12649	" 66	"

**И т о г о . . . . . 68013 руб. 30 коп.**

#### 2. Расходы и убытки:

а) по управлению . . . . .	17506	руб. 32	коп.
б) по ссудам . . . . .	1579	" 66	"
в) по ценным бумагам . . . . .	3	" 58	"
г) по займам и вкладам . . . . .	26909	" 83	"
д) по посредническим операциям . . . . .	9349	" 43	"
е) разные . . . . .	7294	" 01	"

**И т о г о . . . . . 62642 руб. 83 коп.**

## **ПРОМЫШЛЕННОСТЬ.**

На территории Вологодской губернии находятся следующие государственные промышленные предприятия:

I. Писчебумажная фабрика „Сокол“ и Свердловский целлюлозный завод, объединенные Управлением Сухонских Государственных целлюлозно-бумажных фабрик Центробумтреста ВСНХ.

II. Государственный трест „Вологдолес“, выделенный постановлением Президиума ВСНХ РСФСР от 22 июля 1924 года из губернской промышленности в трест республиканского значения с непосредственным подчинением ВСНХ РСФСР.

III. Губернские государственные промышленные предприятия, находящиеся в ведении Губернского Отдела Местного Хозяйства и подразделяющиеся на следующие категории: 1) работающие под управлением комбината „Волпромторг“, 2) работающие под непосредственным управлением Губотместхоза; 3) сданные в аренду; 4) консервированные и 5) акционированные.

---

### **Сухонские государственные целлюлозно-бумажные фабрики.**

#### **1. Фабрика „Сокол“.**

##### **А. Силовое оборудование.**

К началу 1923/24 бюджетного года паровое хозяйство имело 6 паровых котлов общей поверхностью нагрева 1.750 кв. мтр., из них 3 котла—1.010 кв. мтр. работали на производство и отопление, 3 котла—740 кв. мтр. на силовую станцию. Силовая станция имела 2 турбогенератора мощностью в 1.600 и 500 ку. Кроме того, существует блокировка с силовой станцией Свердловского завода.

##### **Б. Производственное оборудование.**

1. *Бумажный отдел* состоял из 4-х бумагоделательных машин, с соответствующим им рольным отделением и отделочными машинами. Кроме того, для сортировки и упаковки бумаги имеется паккамерное отделение. Довоенная месячная производительность машин около 46.500 пуд. бумаги.

2. *Целлюлозный отдел.* В кислотном отделении имеются известковый отдел, отдел поглотительных башен системы Гиллера, серная печь и семиэтажная колчеданная печь системы Ведже. Древесное отделение имеет 6 корообдирочных станков полуручного типа и один большой механический станок системы Гринбай; для измельчения древесины установлены две дроворубочные машины с производительностью за 6 час. в 10 и 6 к. с.; кроме этого, имеется еще сортировочный барабан. В варочном отделении установлено 10 варочных котлов объемом по 70 к. мтр. каждый с силосами для щепы.

3. *Древесно-массовый отдел* имеет два дефибрера (ширина камня 580 м., диаметр 1.400 м.м.).

## 2. Свердловский целлюлозный завод.

### А. Силовое оборудование.

Паровое хозяйство имеет 6 паровых котлов общей поверхностью нагрева 1.510 кв. метр.

На силовой станции установлены 2 турбогенератора мощностью в 1.500 и 500 ку.

### Б. Производственное оборудование.

Завод рассчитан при полном оборудовании на 1 200.000 пуд. целлюлозы.

---

## Производственная программа предприятий на 1923/24 год.

1. *Бумага.* Первоначальное задание по выработке бумаги было 530.000 пуд. в год, т.-е. около 45.000 пуд. брутто ежемесячно. Затем в марте месяце эта программа была пересмотрена по всем фабрикам треста. Главные ходовые сорта бумаг были строго стандартизированы и более тщательно распределены по фабрикам, в зависимости от технических возможностей каждой фабрики. После этого пересмотра для „Сокола“ было установлено 46.670 пуд. брутто (в том числе 670 пуд. брутто лигнина в месяц).

2. *Древесная масса.* Задание на древесную массу—10.000 п. в месяц. После мартовского пересмотра эта цифра с мая месяца повышена до 11.000 пуд. Выработка древесной массы целиком зависит от сорта бумаги, так как она вся без остатка расходуется фабрикой „Сокол“ и на продажу не идет.

3. *Целлюлоза.* По первоначальному заданию мы должны были работать на обоих заводах, Сокольском и Свердловском 1.050 тыс. пуд. с таким расчетом, что Свердловский завод с января месяца пойдет уже полным ходом.

При последнем пересмотре всей производственной программы нашего треста—задание по выработке целлюлозы было снова пересмотрено и установлено: с апреля по сентябрь для фабрики „Сокол“ в 337.000 пудов и для Свердловского завода в 380.000 пудов, всего 717.000 пудов.

## Выработка продукции.

### Фабрика „Сокол“.

За 1923 24 операционный год выработано:

*Целлюлозы*—653.030 пуд.; средняя себестоимость 1 пуда целлюлозы беленой и небеленой—2 р. 84,88 к.).

*Бумаги* (вместе с лигнином)—536.276 пудов 30 фун. при средней себестоимости 1 пуда в 5 р. 87,9 коп.

*Древесной массы*—95.829 пудов при средней себестоимости 1 пуда древесной массы по 1 р. 69,97 к.

### Свердловский целлюлозный завод.

Выработано целлюлозы 366.674 пуда 38 фун. при средней себестоимости 1 пуда в 2 р. 95,59 к.

Все затраты по всем производствам выразились в сумме 6.068.069 р. 01 коп., из коих 1.138.187 р. 06 коп. стоимость рабочей силы.

Реализовано продукции (списано на счет фабрикатов по ценам Центробумтреста):

По фабрике „Сокол“:

Целлюлозы . . . . . 653.030 пуд. — ф.—2.022.374 р. 75 к.

Бумаги (вместе с лигни-  
ном . . . . . 536.276 „ 30 „ —4.030.134 „ 84 „

Массы древесной . . . . . 95.829 „ — „ — 158.078 „ 20 „

По Свердловскому заводу:

Целлюлозы . . . . . 366.674 „ 38 „ — 930.626 „ 67 „

Всего . . . . . 7.141.214 р. 46 к.

Чистая прибыль от производства выражается в сумме 886.783 р. 68 коп.

Сравнительную характеристику количества продукции, себестоимости, числа рабочих и производительности труда их за 1913 г., 1922/23 и 1923/24 г.г. дают нижеследующие таблицы.

## 1913 год.

Наименование предприятия.	Количество продукции.	Себестоимость 1 пуда.	Себестоимость всей продукции.	Количество рабочих: произв. общее.	Месячный заработок 1 рабочего.	Себестоимость продукции, выработанной на 1 раб. в день.
Фабрика „Сокол“:						
Бумага . . . . .	518150 пуд.	2 р. 94,91 к.	1528076 руб.	469/745	23 р. 61 к.	7 руб. 66 коп.
Целлюлоза . . . . .	754867 „	1 „ 00,93 „	761887 „	386/570	23 „ 61 „	3 „ 64 „
Древесная масса . . . . .	56850 „	0 „ 61,33 „	34866 „	входит в число бумажн. отд.	23 „ 61 „	2 „ 33 „
Лигнин . . . . .	—	—	—		—	—
Свердловский завод.						
Целлюлоза . . . . .	Завод построен в военное время и пущен в ноябре 1917 года.					

## 1922—23 год.

Наименование предприятия.	Количество продукции.	Себестоим. продукции (в довоенной валюте).	Тоже в % от довоенной.	Количество рабочих: произв. общее.	Месячный заработок 1 рабочего в довоенной валюте.	Тоже в % от довоенной.	Выработка продукции на 1 чел. в день по довоенной себестоимости.	Тоже в % от 1913 г.	
Фабрика „Сокол“.									
Бумага . . . . .	412987 пуд.	1217940 р.	79,7	384/1304	—	—	На произв. раб. 11 р. 12 к.	На всех раб. 4 р. 62 к.	—/60,4
Целлюлоза . . . . .	477127 „	481564 „	63,1	354/1131	—	—	4 „ 75 „	2 „ 14 „	—/58,8
Древесная масса . . . . .	68352 „	41920 „	120	25/ 157	—	—	5 „ 87 „	1 „ 11 „	—/47,6
Лигнин . . . . .	—	—	—	—	—	—	—	—	—
Свердловский завод.									
Целлюлоза . . . . .	Завод стоял в виду ремонта и перестройки. Пущен 1 декабря 1923 года.								

Наименование предприятия.	Количество продукции.	Себестоимость продукции (в довоенной валюте).	Тоже в % от 1913 года.	Себестоимость 1 пуда (современная).	Тоже в % от 1913 года.	Количество рабочих пров. общее.	Месячный заработок 1 рабочего в довоенной валюте.	Тоже в % от довоенного.	Выработка продукции на 1 чел. в день по довоенной себестоимости.		Тоже в % от 1913 года.		
									На пров. раб.	На всех раб.			
									Р.	к.	Р.	к.	
Фабрика „Сокол“.													
Бумага . . . . .	530175 пуд.	1563539 р.	102,2	5 р. 87,91 к.	199	461 1449	20 р. 74 к.	87,7	12	05	5	67	—/74
Целлюлоза . . . . .	653030 „	659103 „	86,5	2 „ 84,88 „	282	361 1157	20 „ 74 „	87,7	6	59	3	01	—/82,8
Древесная масса . . . . .	95829 „	58812 „	168,5	1 „ 69,97 „	277	25 156	20 „ 74 „	87,7	8	25	1	60	—/68,7
				З а д е в я т ь м е с я ц е в .									
Лигнин . . . . .	6101 пуд.	—	—	—	—	21 57	—	—	—	—	—	—	—
Свердловский завод.													
Целлюлоза . . . . .	364770 пуд.	1078224 р.	—	2 „ 95,59 „	—	190 831	—	—	8	29	1	85	—

\*0

## Вологдолес.

### Организация и состав треста.

Трест Вологдолес был утвержден, как государственный орган, действующий на началах коммерческого расчета, Президиумом ВСНХ РСФСР 10 июля 1922 года и открыл свои действия в том же месяце.

При пересмотре трестов в 1924 году, Вологдолес Президиумом ВСНХ РСФСР 22 июля 1924 года был утвержден трестом республиканского значения, подчиненным непосредственно ВСНХ РСФСР, при чем Президиум ВСНХ РСФСР отметил, что вся деятельность Вологдолеса должна быть направлена на экспорт.

### Уставной капитал треста.

К началу отчетного 1923/24 операционного года, т.е. на 1-е октября 1923 года уставной капитал треста состоял в сумме—2204924 руб. 06 коп., из них: основного капитала 871.939 руб. 88 коп. и оборотного 1.332.989 руб. 18 коп.

### Предприятия, входящие в состав треста.

В составе Вологдолеса находятся семь лесопильных заводов с 23 рамами:

а) 1-й Сухонский л/завод „Деревообделочник“ . . . . .	на 5 рам.
б) 2-й „ „ . . . . .	6 „
в) 3-й „ „ . . . . .	3 „
г) 4-й „ „ . . . . .	3 „
д) 5-й Усть-кубинский л/завод „Красный Экспортер“ . . . . .	3 „
е) 6-й Тотемский л/завод „Коммунар“ . . . . .	2 „
ж) 7-й Вологодский л/завод . . . . .	1 „

Кроме того, в январе 1924 года Вологдолесом принят в аренду от Вологодского Губисполкома деревообделочно-механический завод „Красный Пахарь“.

Затем, для заготовки дров и бревен у треста имеется шесть лесозаготовительных районов — Верхне-Сухонский, Уфтюгский, Средне-Кубинский, Верхне-Кубинский, Вологодско-Грязовецкий и Тотемский. Районы разбиты на 31 участок.

### Лесозаготовки.

Годовое задание по лесозаготовкам на 1923/24 операционный год было таково:

	З а г о т о в и т ь .	В ы в е з т и .
Пиловочных бревен . . . . .	353600 шт. или	23647 к. с. 354700 шт.
Дров . . . . .	—	10400 „ „ 12350 к. с.
Кокор для барж . . . . .	10000 шт. „	400 „ „ 10000 шт.

Означенная программа выполнена: по заготовке и вывозке бревен в кубатуре на 110<sup>0</sup>/<sub>100</sub>, по заготовке дров—125,99<sup>0</sup>/<sub>100</sub> и по вывозке—106,10<sup>0</sup>/<sub>100</sub>, по заготовке и вывозке кокор—84,57<sup>0</sup>/<sub>100</sub>.

Кроме того, трестом построено барок-тесовок 31 шт. для отправки экспортных пиломатериалов в Ленинградский порт. Все лесозаготови-



тельные операции произведены исключительно силами местного крестьянства, которых было занято на л/заготовках в среднем ежемесячно до 4000 человек лесорубов и возчиков, при штатном техническом персонале в среднем в 98 человек. Успешности лесозаготовительных работ способствовала своевременная заготовка трестом хлебо-фуража и некоторых товаров для выплаты рабочим зарплаты за заготовку и вывозку. В конечном результате около 60% зарплаты было выплачено натурой, что и гарантировало крестьянскому населению в то время твердый и непонижающийся в реальной ценности заработок.

### Сплавные операции.

В навигацию 1924 г. было пущено в сплав пиловочных бревен—23997 к. с., дров 12013 к. с. и кокор 202 к. с., всего 36212 к. с. Сплавные работы были все закончены в июне м-це. Выгрузка дров из воды закончена 5 августа. Сплав в навигацию 1924 года проведен вполне успешно. Утеря при сплаве выражается: пиловочных бревен 0,48%, кокор—1,21% и дров—10%. Утеря дров в значительном % объясняется тем, что сплавляемые дрова были заготовки прежних лет, частью сгнили, облетела кора и неполной их выкладкой, так как заготовка их производилась еще через трудгужповинность.

### Работа пароходов.

За навигацию 1924 года транспортировано пароходами „Вологодлес“ к пунктам назначения:

Пиловочных бревен . . . . .	265343 шт.
Кокор для баржестроения . . . . .	3649 „
Досок месн. рынка . . . . .	84518 к/ф.
Экспортн. пиломатериалов . . . . .	935190 „
Снастей и сплавного имущества . . . . .	600 пуд.
Дровяных бревен . . . . .	1102 шт.
Оплотника . . . . .	3128 „
Дров . . . . .	2983 к/с.
Хлебных грузов . . . . .	14645 п. 08 ф.

Работа выполнена на 100%. Закончена подача лесоматериалов на л/заводы и транспортировка экспортного материала своевременно. Невыполненных пароходами работ не имеется. В работе находилось в течение навигации 8 пароходов (общее число работы 856 дней) и 14 барж местного плавания с наличным числом в среднем в 200 чел. при штате в 201 чел.

### Производство по деревообработке.

В течение года в работе были 4 лесопильных завода—1-й Сухонский, 5-й Кубинский, 6-й Тотемский и 7-й Вологодский, из коих распиловку бревен производили с остановкою в половине года: 1-й и 5-й заводы на 3—4 месяца, ввиду перерыва в снабжении их сырьем; 6-й Тотемский—на один месяц при производстве дооборудования и 7-й Вологодский со 2-го квартала года работу не производил, за полным сокращением снабжения сырьем.

Программное годовое задание указанным заводам было таково:

Наименование л заводов.	Программное задание.		Выполнение задания.			% выполнен. прогр. задан.	
	Переработать сырья к/фут.	Выработать пиломатер. к/фут.	Переработано сырья к/фут.	Выработано пиломатер. к/фут.	% выхода пиломатер.	По переработке сырья	По выводу пиломатер.
1-й Сухонский „Деревообделочник“ . . . . .	1248696	686783	1657026	858447	51,81	132,7	125
5-й Усть-Кубинский „Красный Экспортер“	1414936	778215	1495976	820105	54,82	105,7	105,4
6-й Тотемский „Коммунар“ . . . . .	823540	452946	760588	446940	58,8	92,4	98,7
7-й Вологодский . . . . .	161731	82835	41203	22571	54,7	25,48	27,2
<b>Всего . . . . .</b>	<b>3648903</b>	<b>2000779</b>	<b>3954793</b>	<b>2148063</b>	<b>54,32</b>	<b>108,4</b>	<b>107,3</b>

В числе переработанного заводами сырья и выработанной продукции за год показано переработанного сырья разным учреждениям и лицам—51765 к/ф. с выходом продукции 28448 к/ф., исключив которые получится переработанного своего сырья 3903028 к/ф. с выработкой продукции 2119615 к/ф. Кроме того, производилась еще распиловка бревен треста и на заводах других организаций; переработано 147214 к/ф., выработано продукции 94754 к/ф. Таким образом, всего переработано—4050242 к/ф сырья, выработано—2214369 к/ф. пиломатериалов, что составляет к годовому заданию 111% по переработке сырья и 110,6% по выработке продукции.

В среднем годовая переработка сырья на рамосмену выражалась в отчетном году 1264 к/ф. Считая, что в довоенное время заводы, примерно, перерабатывали на рамосмену 1318 к/ф. сырья, получается 96% к довоенному, или, учтя в обоих случаях 8 часов. рабочий день, получим 120%.

Загрузка работающих заводов была на 62,2%; по отношению же всех семи заводов треста—32,7%.

Всего в течение года в среднем выработано разных пиломатериалов для заграничного, внутреннего и местного рынков на 981000 руб. по себестоимости.

### Рабочая сила.

В течение отчетного года в среднем на действующих заводах было занято: рабочих производственных и вспомогательных 366 чел., хозяйственных (сторожа, кучера и пр.)—38 чел. и служащих 42 чел. В качестве рабочей силы на заводы были привлечены малоимущие крестьяне из окружающих заводы деревень, издавна работающие на л/заводах, соотношение коих в среднем к общему числу работающих выражается около 80%.

В течение отчетного года из всего полного рабочего времени в действительности проработано рабочими 92% всех рабочих человеко-дней; остальные 8% использованы на командировки по служебным делам (0,30%), на отпуска очередные и по болезни (4%), невыход на работу по неуважительным причинам (1,50%), по уважительным причинам (0,50%) и невыход по болезни (1,7%).

В отчетном году производительность труда выражалась—по переработке сырья на человеко-день в 1 м кварт.—44,6 к/ф., во 2-м кварт.—45,4 к/ф., в 3-м кварт.—52,9 к/ф. и в 4-м кварт.—66,4 к/ф. Из этого видно периодическое повышение производительности, которое в среднем за год по отношению к довоенному составляет 77,5%, тогда как за 1922/23 операционный год таковая составляла—57,75%, т.-е. за год производительность поднялась на 19,75%, принимая в довоенное время 10-час. раб. день, а в 1923/24 г.—8 часов, несмотря на ухудшение по сравнению с довоенным временем технического состояния заводов—изношенность их оборудования. Принимая в обоих случаях 8-ми час. рабочий день, производительность выразится в 97% довоенной.

Заработная плата производится по колдоговорам при 17-ти разрядной тарифной сетки, считая на 1-й разряд 12 руб. при соотношении 1 : 8. В среднем на одного рабочего зарплата составляла в месяц к началу года 26 руб. 50 коп., а к концу—28 руб. Повышение получается в 6%, что объясняется наличием повышения выработки. В отношении к довоенной зарплата составляет 156%, не учитывая удорожания продуктов; учтя же последнее по индексу Госплана на 1-е октября 1924 года (1,643) получаем 94,5% довоенной. Всего в целом за отчетный год выплачено зарплаты 396103 руб. 67 коп.

Относительно поднятия производительности труда на заводах, Правлением принимаются следующие меры: введение сдельных расценок, полное использование рабочего времени, доведение до минимума простоев заводов, устранение прогулов—товарищеская самодисциплина рабочих, рационализация производства, использование отбросов производства, как продукции, и возможное улучшение существующих оборудований заводов.

## Деятельность завода „Красный Пахарь“.

Завод „Красный Пахарь“, имеющий 5 разных цехов—деревообделочный, механический, литейный, кузнечный и электрическую станцию, Вологдолесом принят в январе м-це 1924 г. в арендное пользование от Вологодского ГИК'а по договору от 8 января 1924 г. Завод начал функционировать под руководством треста с 16 января.

В данное время на заводе устанавливаются два станка для выработки древесной шерсти с производительностью 12 пудов в час при 6 рабочих. Кроме того, заканчивается работа по проведению водопровода для питания завода водой из р. Вологды, что значительно уменьшит накладные расходы на воду, отпускаемую из городского водопровода.

С 1-го апреля по 1-е октября 1924 г. задание заводу было:

- а) по литейному цеху 3000 пуд. чугунного литья и 60 пуд. медного;
- б) по слесарно-механическому—разные ремонтные работы на 29964 руб.;

- в) по кузнечному цеху—разной поковки на 1200 пудов;
- г) по деревообделочному (столярные работы дверей и оконных рам) 1023,84 кв. мт. и упаковочных ящиков—14400 шт.;
- д) по электрической станции—32000 килоуат. час.

Программа эта заводом выполнена за указанный период по механическому цеху в 80%, по деревообделочному—80%, по кузнечному—60%, по литейному—70% и электрической станции—90%.

Пропускная способность завода по цехам на одну смену в месяц: по механическому—4994 руб., по деревообделочному—170 кв./мет. и 2400 ящиков; по литейному 600 пудов литья; по кузнечному—1000 пуд. поковок и по электрической станции 24000 кв. час.

Размер производства—66500 рублей.

Рабочая сила на заводе—исключительно рабочий элемент города; сельского населения нет. Число рабочих производственных 80 чел., вспомогательных 20 чел. и служащих—16 человек.

Производительность труда 70%; к началу работ завода была в 55%, т.е. за 8 месяцев производительность поднялась на 15%. Зарплата к началу работ одному рабочему в среднем в месяц 40 руб. и к 1-му октября 1924 г.—54 руб. Рост зарплаты в 14 руб. объясняется развитием производства.

Для завода сырье заготавливается Вологдолесом, которое, кроме потребностей для деревообделочного цеха, приобретает у госорганов и кооперации.

Выработанная заводом продукция за указанный период трестом продана:

Госорганам . . . . .	на сумму 34526 руб. или 70%
Кооперации . . . . .	„ „ 12330 „ „ 25%
Частным лицам . . . . .	„ „ 2467 „ „ 5%

Выполнено своих заказов для оборудования завода на сумму 7000 руб. Осталось в производстве по неоконченным заказам на сумму 10177 рублей.

При взятии в аренду завода в январе м-це 1924 года, основной его капитал был в сумме 98384 руб. 97 коп. и оборотный—57897 рублей 90 коп., а всего в сумме 156282 руб. 87 коп. К концу операционного года, т.е. на 1-е октября 1924 г., основной его капитал, согласно инвентаризации, состоит в сумме 98752 руб. 10 коп., т.е. более на 367 руб. 13 коп. и оборотный капитал в сумме—63879 руб., т.е. более на 5981 руб. 10 коп.

### Торгово-заготовительная деятельность „Вологдолеса“.

Для осуществления торговых и заготовительно-снабженческих функций имеется при Управлении Торговый отдел, работающий под ближайшим руководством Председателя Правления.

#### План снабжения.

Снабжение ведется по заявкам и планам Производственного и Лесозаготовительного отделов. Снабжение завода идет централизованным порядком, а снабжение в счет зарплаты л/заготовок продуктами—через тов/материальные склады на местах заготовок.

В отчетном году Вологдолесом куплено по сделкам и договорам хлеба и разных товаро-материалов на сумму 216498 руб. 54 коп.

Из них: у госорганов . . .	на сумму 201080 р. 50 к. или 93%
„ кооперации . . .	„ „ 4420 „ — „ „ 2%
„ частных лиц . . .	„ „ 10998 „ — „ „ 5%

План снабжения хлебными продуктами выполнен на 100%. Снабжение техническими предметами произведено на 75—80% по заданиям. Особых перебоев в деятельности предприятий, благодаря выполнению планового задания, не наблюдалось. Снабжение предметами следует признать удовлетворительным.

### Сбыт продукции.

Рынок сбыта для треста достаточно определен и таковым в отчетном году являлся, главным образом, заграничный и внегубернский—Московский и Ленинградский и—в незначительной части—местный. Конкуренции с пиломатериалами на местном рынке не наблюдалось.

В течение отчетного года трестом продано продукции собственного производства:

а) госорганам . . . . .	на сумму 584408 р. 44 к. или 75,37%
б) кооперации . . . . .	" 26766 " 84 " " 3,20%
в) частным лицам . . . . .	" 164173 " 44 " " 21,43%

И т о г о . . . . . 775348 р. 70 к. или 100%

Кроме того, продано на заграничный рынок и полностью отправлено в Ленинградский Порт экспортного материала 825000 к/ф. или 5000 стандартов на сумму 540000 руб.

При этом следует отметить, что валовой оборот треста по продаже продукции постепенно повышается; так например: в 4-м квартале 1922/23 операционного года продано дров, бревен и пиломатериалов на сумму 407979 руб. 64 коп., а в том же квартале за 1923/24 г. продано тех же пило-лесоматериалов на сумму 454776 руб. 60 коп., т. - е. более на 46796 р. 96 коп. или на 11,5%.

На 1-е октября 1924 года готовой продукции на заводах и складах треста состояло:

а) досок экспортных . . . . .	788242,68 к/ф.	} на заводах.
б) " д/внутрен. рынка . . . . .	279799,27 " "	
в) Тоже . . . . .	89214,62 " "	

И т о г о . . . . . 1157256,57 к/ф.

### Экспорт.

Вологодлес в большинстве на действующих заводах в отчетном году вырабатывал экспортные пиломатериалы, направляемые водным путем в Ленинградский порт для заграничного рынка.

Первый выход за границу товара в навигацию 1923 г. был в количестве 2800 стандартов; в навигацию 1924 года продано и полностью доставлено в Ленинградский порт для отправки за границу 5000 стандартов и приготовлено материала на заводах в сырье и готовом виде для навигации 1925 года на 10000 стандартов. Все эти цифры говорят о крайней интенсификации экспортной деятельности.

Реализация экспорта производилась через Севзапгосторг в 1923 г. и через Акц. Об-во „Лесоэкспорт“ непосредственно покупателям в 1924 году. Продажа произведена в среднем по 13 фун. стерлингов за стандарт.

В данное время экспорт вырабатывает три лесопильных завода на 9 рам в 2 смены и только один из них—1-й Сухонский завод частично вырабатывает продукцию и для внутреннего рынка по заказам покупателей.

## ПРЕДПРИЯТИЯ МЕСТНОГО ЗНАЧЕНИЯ.

### Волпромторг.

#### Состав комбината.

К началу операционного года в состав комбината входили:

	Рабоч.	Служаш.
1) Управление комбината . . . . .	—	57
2) Тотемское отделение . . . . .	—	17
3) Верховажское отделение . . . . .	—	3
4) Уполномоченные в Москве и Ленинграде : . . . . .	—	2
5) Магазины и склады . . . . .	—	33
6) I-й госкожзавод „Труд“ . . . . .	103	13
7) II-й госкожзавод . . . . .	25	8
8) Стеклозавод „Заря“ . . . . .	177	7
9) Стеклозавод „Герой Труда“ . . . . .	147	10
10) Спичечная ф-ка „Полярная Звезда“ . . . . .	15	8
11) Маслобойный завод № 37 . . . . .	6	6
12) Гильзовая фабрика . . . . .	—	3
13) Механический сел.-хоз. завод . . . . .	135	18
14) Леденгский солеваренный завод . . . . .	68	16
15) Алебастровый завод . . . . .	4	2
16) Кирпичные заводы . . . . .	40	5
17) Мастерские „Красный Швейник“ . . . . .	50	6

Постепенно исключая из своего состава нерентабельные предприятия и сокращая свой торговый аппарат, оставив последний лишь для реализации продукции своего производства, управление комбината на 1 апреля 1924 г. имело в своем распоряжении:

- 1) I-й госкожзавод „Труд“.
- 2) Стеклозавод „Заря“.
- 3) Стеклозавод „Герой Труда“.
- 4) Спичечную ф-ку „Полярная Звезда“.
- 5) Маслобойный завод № 37.
- 6) Гильзовую фабрику.
- 7) Мукомольную мельницу.
- 8) Мастерские „Красный Швейник“.
- 9) Кожевенный магазин и склад.

Механический сельско-хозяйственный завод был передан „Вологодолесу“, Леденгский солеваренный—Тотемскому Уисполкому, кирпичные и алебастровый заводы—Отделу Местного Хозяйства. Госкожзавод № 2—поставлен с 1-го апреля на консервацию в виду концентрации производства на I-м Госкожзаводе, а также и за отсутствием кожевенного сырья, что не позволяло дать полную нагрузку более оборудованному в техническом отношении I-му Госкожзаводу. Мукомольная мельница была пущена в ход, как подсобное предприятие кожзавода „Труд“ с декабря месяца, производя размол зерна в доминирующем количестве от государственных учреждений и кооперативов.

#### Финансовое положение.

Размер оборотного капитала комбината по состоянию на 1-е октября 1923 года выражался в сумме 413.669 р. 10 к., основного—403.652 р.,

расходная же смета комбината, не считая содержания самого управления, складов и магазинов, была 1.326.300 р.

Правда, был предоставлен кредит в банках в сумме до 200 000 р., но все же оборотные средства комбината по сравнению с его расходной сметой были, безусловно, более, чем незначительны. Нужно при этом принять во внимание, что комбинат состоял должным 515.000 р.

При таком финансовом положении работа комбината все время находилась в напряженном состоянии, тем более, что начало операционного года требует больших денежных затрат, так как это время считается сезонным по заготовкам кожсырья и льносемени. По точному учету и выявлению капиталов комбината на 1-е апреля 24 года были сняты фактические остатки, в которых и выразился основной капитал в сумме 403.652 р., оборотный—389.246 р., задолженность же комбината уже в то время составляла 150.000 р. В настоящее время к концу операционного года задолженность комбината была около 100.000 р.

### Работа предприятий.

В производственную программу на 1923/24 год были включены нижеследующие предприятия: 2 стекольных завода, 2 кожевенных завода, спичечная фабрика, маслобойный завод, гильзовая фабрика, Леденгский солеваренный завод и механический сельско хозяйственный завод „Красный Пахарь“, остальные предприятия работали без установленной для них производственной программы, принимая во внимание, что они предназначались к передаче в ведение Отдела Местного Хозяйства за исключением мастерских „Красный Швейник“.

Прилагаемая к отчету таблица дает нам полную картину работы предприятий в деле выполнения возложенных на них производственных заданий. В процессе годовой работы, как и указано в прилагаемой таблице, часть предприятий была передана другим государственным учреждениям, часть поставлена на консервацию, а почему более подробно следует остановиться только на тех предприятиях, которые работали до конца операционного года.

Работа *стекольных заводов* протекала без каких-либо перебоев и возложенные на них производственные задания были выполнены более чем в 100%.

Невыполнение производственных заданий по *спичечной фабрике „Полярная Звезда“* объясняется тем, что предполагаемое окончание ремонта фабрики и оборудования к 1 декабря фактически закончилось— и то не в полном размере—только к январю месяцу, так что фабрика приступила к работе с 23-го января. Кроме того, остановка фабрики вследствие отпуска рабочих на летние работы, была также более продолжительной, чем это предполагалось при составлении производственной программы, так как за это время был закончен ремонт оборудования фабрики.

*Гильзовая фабрика* была включена в состав комбината с тем расчетом, что выпускаемую продукцию возможно будет полностью реализовать на местном рынке, тем более, что состав рабочей силы по предприятию составлял всего 20 человек, но в процессе работы предприятия и реализации продукции выяснилось, что спрос на местном рынке довольно незначительный, а поэтому комбинат нашел необходимым закрыть фабрику с 15-го сентября 1924 г., чтобы не разбрасывать и так далеко незначительный оборотный капитал.

Невыполнение производственных заданий *маслобойного завода № 37* объясняется перебоями в работе завода за отсутствием льносемена, особенно за III-й квартал операционного года; недостаток оборотных средств комбината не дал возможности обеспечить предприятие на годовой период, а в летнее время закупить льносемя по приемлемым для производства ценам не представлялось возможным.

По 1-му *юскожзаводу „Труд“* производственная программа была составлена исключительно на переработку кожсырья по красному дублению, каковую завод и выполнил в 97%, но считая, что в процессе годовой работы завода последний выработал 16.768<sup>3</sup> кв. футов опойка хром и 2.533<sup>2</sup> кв. футов цветного выростка, в общем производственная программа была выполнена в 101%.

*Швейпром* работает самостоятельно в пределах выделенного ему капитала. Работа Швейпрома протекает удовлетворительно.

### Рабочий вопрос и производительность труда.

Поставив своей основной задачей развитие промышленности, комбинат с начала операционного года твердо проводил линию увеличения нагрузки предприятия и, как следствие этого, увеличение нагрузки на рабочую силу. Для этой цели постепенно в течение целого года путем изучения производства производилось сокращение рабочей силы, которое и коснулось, главным образом, подсобных рабочих.

Так, по отдельным предприятиям мы имеем:

	Состояло на 1 окт. 1923 г.	Состояло на 1 окт. 1924 г.
Стеклозавод „Заря“ . . . . .	184 чел.	166 чел.
Стеклозавод „Герой Труда“ . . . . .	157 „	145 „
Кожзавод „Труд“ . . . . .	121 „	111 „
Управление комбината . . . . .	89 „	23 „

В настоящее время окончательно ликвидированы представительства в Москве и Ленинграде и заменены одним уполномоченным в г. Москве, который работает по общей договоренности комбината с „Вологдолесом“.

Заработная плата была установлена согласно заключенных с предприятиями коллективных договоров и на 1-й разряд составляла:

Комбинат „Волпромторг“ . . . . .	сетка 1 : 8—12 руб.
Кожзавод „Труд“ . . . . .	„ 1 : 7—11 „
Стеклозаводы . . . . .	„ 1 : 7— 9 „
Маслозавод . . . . .	„ 1 : 7—10 „
Гильзовая фабрика . . . . .	„ 1 : 8— 9 „
Спичечная фабрика . . . . .	„ 1 : 8— 6 „

Если сравнить нагрузку предприятий текущего операционного года с довоенной, то в отношении производственных рабочих она доходит до норм мирного времени, в общем же по предприятиям, считая всех рабочих и служащих, нагрузка будет ниже довоенной, что является вполне понятным, так как в данном случае уменьшение общей нагрузки происходит за счет увеличенного штата подсобных рабочих и служащих.

### Снабжение предприятий.

Районами заготовок для кожевенного сырья является местный рынок, Вологодская губерния и частью Ярославская; льносемена—Вятская губерния и Сибирь; сырье—для стеклозаводов как-то: сода, суль-



фат, глина — заготавливаются через „Продасиликат“, для спичечной и гильзовой фабрик — материалы, идущие из-за границы, закупаются в Ленинграде.

Недостаток оборотных средств комбината не дает возможности последнему производить плановое снабжение предприятий в том необходимом порядке, как это диктуется самими условиями. Закупка кожсырья и льносемена производится исключительно за наличный расчет, сырье для других предприятий закупается частью также за наличный расчет, частью краткосрочными векселями. Такие условия заготовки, конечно, являются крайне тяжелыми для комбината, вызывая иногда неполную нагрузку предприятий. На заготовку кожсырья комбинатом заключены договоры с государственными учреждениями и кооперацией, не считая ежедневной закупки сырья на местном рынке через свой сырьевой склад.

Как сырьем, так и производственными материалами на 1924/25 операционный год стеклозавод „Заря“ в среднем обеспечен на 30%, стеклозавод „Герой Труда“ более, чем на 100%, спичечная фабрика на 50%. В обособленных условиях находятся кожзавод и маслозавод, но и то в отношении только сырья, так как производственными материалами кожзавод обеспечен в среднем по красному дублению на 40%, по хромовому почти на 100%. Что же касается сырья для этих предприятий, то для последнего только что наступил сезонный период его сбора и комбинатом приняты самые решительные меры к обеспечению предприятий необходимым сырьем; так, в октябре закуплено льносемена в Сибири по договорам 40.000 пуд. и на местном рынке 3.800 п., что уже дает гарантию обеспеченности маслозавода на 75%; кожевенного сырья на местном рынке закуплено 6.500 пуд.; имеются договоры, по которым можно рассчитывать в сезонный период на ежемесячное поступление до 5.000 пудов, что в общем обеспечит кожзавод на 5—6 месяцев.

### Торговые операции.

Торговая деятельность комбината заключается как в снабжении предприятий, так и в реализации выпускаемой нами продукции. Реализация продукции производится как на местном, так и иногородних рынках, при чем на местном рынке реализовано перекупных товаров 100%, стекла — 15%, кожтоваров — 50%, масла и жмых — 80%, гильз — 100%, спичек и соли — 100%; на иногородних рынках реализовано, главным образом, стекло — 85%, кожтовара — 50%, масла и жмых — 20%.

Общая сумма реализованных товаров 1.845.195 руб., которая в отдельности подразделяется:

Перекупные товары . . . . .	247.832 руб.
Кирпич . . . . .	42.905 „
Масло льняное . . . . .	81.518 „
Жмыхи . . . . .	20.011 „
Гильзы . . . . .	19.651 „
Кожевенный товар . . . . .	712.156 „
Стекло . . . . .	433.383 „
Спички . . . . .	66.974 „
Соль . . . . .	23.610 „
Готовые изделия Швейпрома . .	197.555 „

Доминирующее значение имела оптовая торговля, при чем по отдельным видам покупатель подразделялись: госорганы—10%, кооперативы—30%, частные фирмы—45% и розничные потребители—15%. Условия продажи наличный расчет и краткосрочный кредит.

Недостаток оборотных средств комбината не дал возможности широко развернуть дело строительных и ремонтных работ по предприятиям. Амортизационного капитала в сумме 32.958 руб. не хватало для выполнения намеченных работ и часть средств пришлось взять из оборотного капитала.

За операционный 1923/24 г. произведены нижеследующие работы:

#### **Стеклозавод „Заря“.**

Постройка деревянных домов . . . . .	3
Поставлен газогенераторный двигатель . . . . .	1
Проведен водопровод . . . . .	1
Построена стекловаренная ванная печь . . . . .	1
Поставлена машина для обрезки хляв . . . . .	1

#### **Стеклозавод „Герой Труда“.**

Постройка деревянного дома . . . . .	1
Поставлен газогенераторный двигатель . . . . .	1
Поставлена машина для обрезки хляв . . . . .	1
Построена новая стекловарен. горшковая печь . . . . .	1
Проведен водопровод . . . . .	1

#### **Спичечная фабрика.**

Построено здание для красильного с емального и упаковочного отделения . . . . .	1
Построен брандмауер . . . . .	1
Произведен капитальный ремонт паровых котлов и трансмиссий . . . . .	—
Установлено красильных машин . . . . .	3
„ клеельных „ . . . . .	1

#### **Кожзавод „Труд“.**

Построено 2 дубильных барабана.	
Построено 7 дубных чанов.	
Произведен капитальный ремонт производственной посуды.	
Построено 4 печи.	
Произведено дооборудование завода путем установки парового котла.	
Произведен капитальный ремонт трансмиссии и локомотива.	

#### **Маслобойный завод.**

Произведен капитальный ремонт парового котла и ряд других работ.	
--	--

Всего потрачено комбинатом на вышеуказанные работы 63.373 р., при этом необходимо отметить, что постройка стекловаренных печей для стеклозаводов была необходима для безостановочной работы предприятий.

**Выполнение производственной программы предприятиями комбината „Волпромторг“ с 1 октября 1923 года по 30 сентября 1924 года.**

Наименование предприятий.	Наименование продукции.	Выполнение.			Выработка до военного времени.	0/0 настоящей выработки к до военному времени.	Примечание.
		Предположено по производственной программе.	Фактически выполнено.	0/0 выполнения.			
1. Стекольный завод „Заря“.	Окон. стекло.	3630 ящ.	4249 ящ.	117	4321 ящ.	102	Фабрика вновь оборудована комбинатом. При 5 машинах. Завод за недост. оборот. средств работает на 2 смены.
2. Стекольный завод „Герой Труда“.	„ „	3000 „	3126,5 ящ.	104,2	3456 „	97,5	
3. Спичечная фабрика.	Параф. спички.	10800 „	6487 ящ.	60	3589 „	13200 ящ	
4. Гильзовая фабрика.	Гильзы.	6300 „	3310 „	52,6	4800 „	—	
5. Маслобойный завод.	Масло льнян.	15750 пуд.	11894 п 07 ф	75,5	22750 п.	—	
6. Кожевенный завод „Труд“.	Жмыхи.	43312 „	31900 „ 39 „	—	62750 „	} 67	
	Разный товар.	11102 „	10753 „ 28 „ и 16768,3к/ф. хрома и 2533 цв. вырост.	97	13000 „		
7. Кожевенный зав №2.	Разный товар.	1698 „	1513 п. 02 ф.	89	—	100	Завод работал только до 1/IV—24 г., с какового времени поставлен на консервацию, ввиду концентрации производства и недостатка кожевенного сырья.

8. Леденгский Солеваренный завод.	Соль.	114000 пуд.	16827 пуд.			Завод работал только два месяца—октябрь и ноябрь. С 1 декабря передан Тотемскому Уисполкому.
9. Алебастровый завод.	Алебастр.	Без про- граммы.	2045 "			Завод работал один месяц, после чего был сдан в аренду.
10. Кирпичные заводы.	Кирпич.	Без про- граммы.	423100 "			Завод работал один месяц, после чего был сдан Вологодскому Губотмесхозу.
11. Мукомольная мельница.	Мука ржаная.	Без про- граммы.	61159—07			Размол зерновых продуктов производится главным образом—от государственных и кооперативных организаций. С мая месяца до 20 августа мельница не работала за отсутствием зерна.
	" ячневая.		1435—27			
	" овсяная.		184—13			
	Ячмень.	Работала по мере поступ- ления зерна.	796—33			
	Овес.		373—08			
	Горох.		399—37			
	Пшено.		2272—01			
Соль.		412—29				
12. Механический сельско-хозяйственный завод "Красный Пахарь".	Плуги.	1200	—			С января 1924 года завод передан Вологдолесу.
	Веялки.	100	17			
	Боронь.	60	20			
				Кроме того, завод выполнял заказы на ремонтные работы.		
13. Мастерские "Красный Швейник".	Белье.	Без про- граммы.	1141			В довоенное время означенной мастерской не было.  Производственная программа на 1924/25 операционный год. Пальто мужск. . . . . 1173 Костюмы мужск. . . . . 1206 Пальто дамск. . . . . 672 Костюмы . . . . . 162 Головные уборы . . . . . 4328 Плащи брезент. . . . . 600
	Готов. пл. муж.		3465			
	" " жен.		476			
	" " дет.		76			
	Тужурки кож.		53			
	Бекеши.		181			
	Полушубки.		34			
	Рукавицы.		1089			
Головные уборы.		2753				
Прочие вещи.		2920				

№ №	Наименование предприятий.	Стоимость оборудо- вания.	Было в 1923/24 г.				Будет в 1924/25 г.				Примечание.
			Арендн. плата.	Отчисле- ния на амортиз.	Отчисл. в местн. бюджет.	Арендн. плата.	Отчисле- ния на аморт.	Отчисл. в местн. бюджет.			
1	Пивовар. завод б. Первушина . . . . .	91692 86	10049 36	5313 02	4736 34	9169 32	4552 23	4617 09			
2	„ „ в Каргополе . . . . .	15429 60	2024 39	1084 39	940 —	2292 96	1804 44	488 52			
3	Свечной завод в Вологде . . . . .	24815 98	754 41	483 44	270 97	900 —	636 45	263 55			
4	Кожев. зав. ст. Вохтога . . . . .	17013 05	1344 28	994 28	350 —	1500 —	928 60	571 40			
5	Кирпич. завод б. Лимина . . . . .	15599 44	1544 *)	935 84	608 16	2050 —	935 88	1064 12	*) Посту- пило продук- цией (не реализ.) 544 руб.		
6	Соляной источник . . . . .	192 40	350 —	215 —	135 —	— —	— —	— —			
7	Саложное имущество . . . . .	572 —	88 11	74 27	13 84	74 40	57 24	17 16			
8	Алебастровый завод . . . . .	735 40	54 20	36 50	17 70	183 10	100 08	83 02			
9	Мех. завод б. Севастьянова . . . . .	5711 44	не бы- ло	не бы- ло	не бы- ло	252 82	247 75	5 07			
10	Санит. бани на р. Золотухе . . . . .	— —	1000 —	— —	— —	1000 —	701 64	298 36			
11	Помещение бойни . . . . .	— —	— —	— —	— —	1500 —	150 —	1350 —			
12	Сельск.-хоз. зав. „Кр. Пахарь“ . . . . .	— —	50 — ч стой прибы- ли	— —	— —	— —	— —	— —			

Предприятия, сдаваемые в аренду.

Причина сдачи в аренду—отсутствие оборотных капиталов, стремление извлечь доходы на погашение имущества и на вложение капитала, дать некоторые доходы местному бюджету и оживить промышленность края. Всеми арендаторами договора по оплате аренды, по ремонтам и выполнению производственных программ производятся аккуратно и удовлетворительно, за исключением мелких недоразумений с опозданием на 3—5 дней переводов по почте и одного случая с Сев. жел. дорогами, задержавшими 2 месяца выплату по аренде санитарных бань.

## Консервированные предприятия.

№	Наименование предприятий.	Основной капитал.		Оборотный капитал.		В с е г о.	
		тыс.	руб.	тыс.	руб.	тыс.	руб.
1	Обувная ф-ка „Северный Богатырь“	39913	49	4605	58	44519	07
2	Черепичный завод ст. Бакланка .	42093	39	4315	15	46408	54
3	Мельница при череп. заводе . . .	1904	45	—	—	1904	45
4	Завод ягодно-экстр. . . . .	40778	73	189	80	40968	53
5	Плосковский винокур. завод . .	19275	—	—	—	19275	—
6	Спасский винокур. завод . . .	11071	—	—	—	11071	—
7	Гильзовая фабрика . . . . .	11662	61	14000	—	25662	61
	Ее электростанция . . . . .	2305	09	—	—	2305	09
8	Лесопильн. заводы №№ 11, 16, 17, 22	7941	78	—	—	7941	78
9	Кожзавод № 2 . . . . .	10989	11	500	—	11489	11

В отчетном году была попытка пустить Плосковский винокур. завод, но на запрос о разрешении пуска и установления условий сбыта Госпирт ответил, что по принятому плану наш завод к работе в программу не вошел.

Накопление промфондовых средств, наблюдающийся интерес к черепице для развития огнестойкого строительства ставит в порядок дня вопрос о пуске Бакланского черепичного завода, при чем возможно акционирование его с Госстрахом и С.-Х. банком.

Спасокуркинский завод подлежит ликвидации за ветхостью зданий, поэтому поднят вопрос о передаче его с.-х. тресту для использования материалов.

Остальные заводы возможны к пуску при наличии оборотных средств и переброске оборудования, при чем не исключена возможность их ликвидации, за отсутствием сырья и устаревшим оборудованием.

Под непосредственным управлением Губернского Отдела Местного Хозяйства работает сейчас только один кирпичный завод в г. Вологде. Завод пущен с целью обеспечения кирпичем потребностей Местхоза,

дабы не прибегать к услугам частных предпринимателей при наличии у последних довольно высокой цены (до 35 руб. за тысячу). К отчетному периоду выработано 300000 шт. Стоимость тысячи штук не пре-  
высит 25 руб.

## Акционированные предприятия.

К числу *акционированных* предприятий относится типография, входящая в О-во „Северный Печатник“; капитал ее к 1 октября 24 г. составлял 104.244 р. 36 коп., из коих 93.083 руб. 32 коп. основного и 11.160 р. 04 к. оборотного.

Уставной капитал общества „Северный Печатник“ 250.000 руб. Главные акционеры общества следующие:

Губотместхоз с капиталом . . . . .	104.244 руб. 36 коп.
Губсоюз . . . . .	45.092 „ 29 „
Губоно . . . . .	46.452 „ 83 „
Губисполком . . . . .	6.976 „ 80 „
Союз Лесоартели . . . . .	500 „ — „

Кроме того, подписались, но еще не внесли своего капитала следующие организации:

Комбанк . . . . .	3 000 руб.
Об-во Вологжанин . . . . .	500 „
Об-во Сельхозкредит . . . . .	100 „

К 1 октября с. г. уставной капитал был покрыт на 203.266 р. 28 к. Как результат акционирования, могут быть отмечены следующие улучшения типографского производства:

- приобретена новая ротационная машина за 22.000 р.
- приобретены резальная трехсторонняя и круглильная машины общей стоимостью в 2.000 р.
- производство расширяется путем открытия фото-цинкографии, затрата на оборудование коей достигает 6.000 р.
- произведен ремонт печатного отделения и установлено паровое отопление; работа оценивается в 1.000 р.

Штат типографии в феврале месяце с. г. был 167 человек и к 1 октября доведен до 207 чел

Ставка на 1-й разряд равнялась 10 руб. 50 к. при соотношении сетки 1 к 8. Дабы судить об общем заработке, приводится следующая таблица о превышении основных окладов вследствие переработки, именно:

По наборному отделению в среднем . . . . .	107 <sup>0</sup> / <sub>0</sub>
„ газетному „ . . . . .	108 <sup>0</sup> / <sub>0</sub>
„ печатному „ . . . . .	101 <sup>0</sup> / <sub>0</sub>
„ переплетному „ . . . . .	93 <sup>0</sup> / <sub>0</sub>
а в общем зарплата достигла „ . . . . .	102 <sup>0</sup> / <sub>0</sub>

основных окладов.

Выполнение производственной программы сделано с преувеличением на 20<sup>0</sup>/<sub>0</sub> против сметных предположений, а по отношению к расширенному против 1-го февраля штату типографии, выражается в нижеследующих цифрах:

По наборному отделению . . . . .	108 <sup>0</sup> / <sub>0</sub>
„ печатному „ . . . . .	90 <sup>0</sup> / <sub>0</sub>
„ переплетному „ . . . . .	82 <sup>0</sup> / <sub>0</sub>

Обороты типографии равняются 126.134 руб. 47 коп.

# КОММУНАЛЬНОЕ ХОЗЯЙСТВО.

## Коммунальные предприятия общественного пользования.

Общая стоимость коммунальных предприятий выражается следующей таблицей, при чем первая сумма означает начальную оценку, а вторая—современную цену предприятий:

							% изношен.
1. Водопровод . . . . .	181141	руб. 80 к.	127757	руб. 71 к.	70 <sup>0</sup> / <sub>0</sub>		
2. Старая электростанция	150349	" 11 "	100607	" 68 "	70 <sup>0</sup> / <sub>0</sub>		
3. Новая "	86555	" 17 "	71023	" 43 "	82 <sup>0</sup> / <sub>0</sub>		
4. Коммунальн. бани . . .	86576	" 98 "	46088	" 79 "	53 <sup>0</sup> / <sub>0</sub>		
5. Ассенизац. обоз . . . .	12466	" 37 "	7704	" 77 "	62 <sup>0</sup> / <sub>0</sub>		
6. Городск. скотобойня . .	17584	" 45 "	10914	" 49 "	62 <sup>0</sup> / <sub>0</sub>		
7. Телефон. станция . . . .	63445	" 34 "	35567	" 80 "	56 <sup>0</sup> / <sub>0</sub>		

Из таблицы видно, что все предприятия бывшего комхоза разрушены на  $\frac{1}{3}$ — $\frac{1}{2}$ ; кроме того, они не удовлетворяют спроса в коммунальных услугах со стороны населения. Так, водопровод обслуживает только часть дневной и вечерней потребности губернского города; вода ночью в сеть не дается. Общий расход воды в день на душу населения города не превышает 35 литров (1,5 ведер) при нормальной потребности в 75—100 литров. Компрессора и насосы изношены настолько, что берут двойное количество пара—40 килограммов на 1 силу в час.

Баки для воды (отстойники, фильтры) проржавели так, что нельзя красить; чистка ржавчины создает опасность за целостность сосудов. Домовые ответвления, поставленные 20—25 лет тому назад из железных труб, дают утечку, достигающую до 40% всей вырабатываемой воды. Мощность всей установки в 120 лошадиных сил обслуживается паром из 3 котлов совместно с электростанцией с поверхностью нагрева в 200 квадратных метров.

Старая электрическая станция находится в более тяжелом состоянии, чем водопровод. Машины ее, крайне перегруженные в период 18—21 года, изношены и грозят остановкой. Так, двигатель, „Крослей“, потерявший один цилиндр, имеет трещины на рубашке второго, обе паровые машины имеют сломанными коленчатые валы. Расход топлива превышает нормы в 1,5 раза. Станция не может обслуживать современную потребность города в энергии. Так, потребность в энергии выражается в 252 киловатта, в то время, как мощность станции только



167 киловатт. Городу приходится пользоваться двумя станциями промышленных предприятий—станции Сев. ж.-д. и завода „Красный Пахарь“.

Необходимость восстановительных работ по обоим хозяйствам давно сознавалась и в 1921 году началась постройка новой электростанции, при чем в ноябре—декабре месяце с. г. последняя будет пущена на мощность в 315 киловатт. Общая сумма расходов на сооружение и дооборудование в прошедшем и текущем году будет выражаться в 85.000 рублей.

Для водопровода заказано оборудование в 50.400 рублей Гомзе и Ленинградскому машинотресту.

Еще в прошлом 23/24 году в губернскую смету был включен расход в 361000 рублей на восстановление указанных хозяйств, но деньги не были отпущены. Из восстановительного фонда ГУКХ'а НКВД вместо утвержденных СНК 13 августа 100.000 руб. было отпущено только 45.000 рублей.

Две коммунальные бани наиболее разрушены из всех городских предприятий. Это нужно объяснить отсутствием надлежащего ремонта за последние 12 лет и прежней перегруженностью их. Пропускная способность бань в среднем равна 3000 человек при потребности в 4000 человек. В наиболее тяжелом состоянии находится механическое оборудование бань, в частности водопровод, водогрейные котлы в обеих банях и запасные баки для воды.

Баня № 1-й имеет три общих отделения общей площадью в 34 кв. саж. и девять номеров. Вода подается компрессором в 12 НР из артезианского колодца. Отдельно от парового котла имеется водогрейный на 9000 метров.

Удовлетворяя потребность в воде бани № 1-й, компрессор попутно дает воду в арендуемые Сев. железной дорогой санитарные бани.

Баня № 2 имеет три общих отделения общей площадью 39 кв. саж. Водой снабжается 8—сильным насосом из реки Вологды. Водогрейный котел на 10.000 литров снабжает бани горячей водой.

Городской ассенизационный обоз имеет налицо 21 лошадь при соответствующем инвентаре. Живой и мертвый инвентарь, а также и конюшни, требуют замены и капитального ремонта.

Скотобойня обладает площадью в 72 кв. сажени и имеет три отделения: 1) для убоя крупного скота, 2) для кипячения воды и убоя мелкого скота и 3) для обработки кишек (последнее сдается в аренду). При скотобойне имеются лаборатория и два жилых дома для рабочих и служащих. Здание бойни по количеству убоя, в нем производимого, мало и требует расширения. Состояние хозяйства требует ремонта на 6500 рублей, главным образом на ремонт канализации.

Телефонная станция обслуживает в настоящее время 498 абонентов, имеет 6 коммутаторов на 600 абонентов. Общее протяжение сети 116 в. 72 с. с Чебсарой и 56 в. 72 с. без Чебсары; проводов действующих 584 в. 473 саж. и запасных 279 в. 469 сажени. Коммутаторы стоят 10 лет и так изношены, что штепселя слабо удерживаются в гнездах, почему и получается плохое включение абонента; расход на приобретение новых включен в смету текущего года.

Выполнение производственных программ и предположение на 24/25 год в следующей таблице:

	Предполагается на 1923/24 г.	Выполнено 1923/24 г.	Предполагается на 1924/25 г.
Водопровод . . . . .	11300000 вед.	17025584*) вед.	13960101 вед.
Электростанция . . . . .	193000 кл/ч.	336452*) кл/ч	267300 кл/ч.
Бани . . . . .	278000 чел.	394041 чел.	350850 чел.
Бойня . . . . .	6000 гол.	9045 гол.	8700 гол.
Телефон. станция . . . . .	500 аб.	498 аб.	500 аб.
Ассениобоз . . . . .	23000 боч.	16437 боч.	25200 боч.

Коммерческая деятельность предприятий характеризуется следующими цифрами:

НАИМЕНОВАНИЕ	ДОХОД.		РАСХОД.		Амортизац. (приблиз.).		ВСЕГО РАСХОДА.	
Водопровод . . . . .	63692	62	80065	10	10115	—	90180	10
Электростанция . . . . .	89639	46	96122	99	11463	88	107586	87
Бани . . . . .	51945	64	45854	86	5108	78	50963	64
Бойня . . . . .	26166	60	11190	65	1062	42	12253	07
Телеф. станция . . . . .	14543	60	14844	69	3000	—	17844	69
Ассениобоз . . . . .	7168	72	18769	12	1840	80	20609	92

Поступление денег за коммунальные услуги по кассе далеко не соответствует стоимости вырабатываемой продукции. Так, за учреждениями и частными лицами значится по воде задолженность в 12.197 руб. 65 коп.<sup>1)</sup>, а по электрической энергии 11.772 руб. 87 коп.<sup>2)</sup>, за пользование телефонами 3.757 руб. 50 коп. и за остальные коммунальные услуги 5.371 руб. 83 коп.

Наличие дефицита имеется только у ассенизационного обоза, не держать который Местхоз не мог, а эксплуатация его при наличии крестьянского дешевого труда, не считающегося с количеством затраченного в день времени, создает убыточность хозяйства. Убыточность водопровода объясняется ненормальной потерей воды в домовых ответвлениях и чрезмерным расходом топлива, у электрической станции убыток происходит от неплатежа в первую очередь, а также от

\*) Показана продукция, полученная абонентами, а годовая выработка по водопроводу 28.890.723 ведра и по эл. ст. 518,629 кил. час.

\*\*\*) Показаны только недоимки, а платежи, следуемые за продукцию, отпущенную в сентябре, сюда не включены.

потери энергии в сети до 32%, и от перерасхода дров и нефти. Нерентабельность бань объясняется низкими тарифами общих бань.

Крайне тяжелое состояние коммунальных хозяйств—с одной стороны и объективная невозможность, осознанная Губисполкомом, поднимать тарифы—с другой, вынудили держать все коммунальные хозяйства на бюджете и тарифицировать по классовому принципу плату за услуги.

Таблица тарифов 1923/24 и 1924/25 г. г.

	1923 24 г.	1924 25 г.	Примечание
Вода за 100 вед. . . . .	будки 25 коп. дом. отв. 80 к торгов. предпр. 2 р.	30 к.  Остальные 90 к.	Переведено на ведра для сравнения.
Энергия кил. час. . . . .	раб. и служ. 30 к. учрежд. и лица своб. проф. 40 к. торг. предпр. 75 к.	30 к.  40 к.  50 к.	
Бойня . . . . .	40 коп. с пуда.	40 к. с пуда.	
Бани . . . . .	14 коп. со взросл.	15 к.	
	4 коп. с малолетн. номера от 50 коп. до 1 р.	5 к.  от 75 к. до 1 р. 50 к.	
Ассенибоз . . . . .	от 40 к. до 90 к.	от 80 к. до 1 р. 20 к.	
Телефонная станция . . . . .	от 54 р. до 120 р.	от 72 р. до 120 р.	

Тарифы, как видно из таблицы, построены по принципу классовому и в зависимости от загрузки той услуги, которая предоставляется потребителю. По обозу тариф построен в зависимости от времени года и от расстояния вывозки нечистот.

Все тарифы строились и строятся таким образом, чтобы окупить текущие расходы в предприятиях заведомо убыточных (обоз, водопровод, баня), окупить все расходы, включая и амортизацию (электростанция и телефонная станция) без учета коммунальных затрат и извлечь максимальный доход (бойня).

Дальнейшее повышение тарифов возможно только по баням. В других предприятиях они достигли предела и должны пойти на снижение путем создания экономично действующих производственных предприятий.

За истекший год впервые за 10 лет ГОМХ подошел к предприятиям, как к хозяйствам, от коих не только следует брать, но необходимо поддерживать их и произвел ряд восстановительных работ. Общая сумма ремонтных работ 32.717 руб. 11 к. разлагается следующим образом: на водопровод—9.239 р. 97 коп., электростанцию—7.680 р. 55 к., бани № 1—6.924 р. 87 к., бани № 2—3.800 р. 34 к., скотобойню—640 р. 64 к., ассенизационный обоз—2.571 р. 18 к. и телефонную станцию—1.854 р. 56 к.

Из крупных работ должны быть отмечены: капитальный ремонт по 3-м водоразборным будкам и крупный ремонт 12 будок, перекрытие машинного отделения, перекрытие запасного резервуара по водопроводу; переоборудование и дополнение воздушной сети медными проводами с подвеской свыше 150 пуд. меди (около 10<sup>0</sup>%, наличия) по электростанции; перестилка полов, штукатурка, побелка стен и потолков, возобновление переплетов и дверей, устройство уборных и заборов по обоим баням, ремонт общежитий ассенизаторов и возобновление обозного инвентаря по ассениобозу, ремонт сети и установка ферм для поддержания мачты и побелка и штукатурка здания на телефонной станции.

## Предприятия Местхоза необщественного пользования.

### Городской ломбард.

Городской Ломбард с 1-го октября 1923 года работал при основном капитале в 3000 рублей, увеличив его на 552 руб. 31 коп. начислением прибыли 1922/23 г. В виду недостаточности капитала, Ломбард целый год прибегал к займам и задолженность его Госбанку и Комбанку по векселям ежемесячно увеличивалась и на 1-е октября 1924 года в общем выразилась в 24.974 р. 31 к. Вследствие недостаточности средств при усиленном спросе кредита под залоги Ломбард вынужден был ограничить (на 90%) размер выдаваемых ссуд до 5—6 рублей, но, несмотря на это, приходилось устанавливать на заклад очередь.

По ходатайству Ломбарда и Губотместхоза Губисполком в заседании 7 июня 1924 постановил с 1 октября 24 г. увеличить капитал Ломбарда на 25.000 рублей, но в виду недостаточности губернских средств отпустил с 1 октября 10.000 руб., представив право остальную сумму, в случае надобности, брать в Губфинотделе заимообразно.

Ход выдачи ссуд нижеследующий:

Остаток невыкупленных на			
1 октября 24 г. ссуд . . . . .	1.240	на Р.	13.558
Выдано с 1 октября 23 г. по			
1 октября 24 г. в среднем			
6—7 р.—1 заклад . . . . .	16.500	" "	115.062—50
Выкуплено . . . . .	12.249	" "	93.138—50
Продано с торгов . . . . .	287	" "	2 048
Зачислено за Ломбардом . . . . .	117	" "	1.231
Остается невыкупленных на			
1 октября 24 г. . . . .	5.087	на Р.	32.203

С 1 октября 23 г. по 1-е октября 24 г. Ломбард имел разных доходов от своих операций 11.966 р. 47 к., а с начислениями  $\frac{0}{100}\frac{0}{100}$  на невыкупленные к 1 октября 24 г. ссуды доход равняется в общей сложности 13.311 р. 89 к. Годовой расход Ломбарда выразился в 8.642 руб. 03 коп., следовательно, чистая прибыль Ломбарда составляет за год 4.669 руб. 86 коп.

### Транспортная контора.

Контора обладает транспортным обозом в 32 лошади, 12 автомобилями (из коих в работе обращалось 3 грузовых и 1 легковой), кузницу на 2 горна, обслуживающую надобности обоза, имеет артель грузчиков в 17 человек, ведает перевозочными, складскими и комиссионными операциями и имеет свое агентство в Свердловском районе.

В течение 1923/24 г. Конторой проделаны следующие работы:

1) Перевезено обозом—а) груза 709.415 п. 10 ф., б) дров 4525 к. с. и в) кроме того переработано поденно 947,5 дней.

2) Автомобиными перевезено груза . . . 80.226 пуд. 06 ф.

3) Погрузочных операций сделано . . . 608.855 „ 15 „

4) Складом принято на хранение в разное время 29.473 пуда грузов и 21 сельхозорудие.

За год конский состав конторы обновлен на 20% и надлежащим образом отремонтирован летний и зимний инвентарь обоза.

Крупными конкурентами транспорта являются частные возчики.

Последние, состоя из крестьян, в силу целого ряда причин имеют возможность работать по более низким ценам. К выгодам конторы нужно отметить то обстоятельство, что частные транспортники усиленно могут работать лишь в свободное от полевых занятий время, а так как нашим государственным учреждениям и торговым объединениям нужен постоянный транспорт, то они наиболее тяготеют к Трансконторе. Последняя в настоящее время имеет 11 крупных договоров с госучреждениями на перевозки. Конечно, эти договора не охватывают всей транспортной работы учреждений и Конторе еще предстоит принять меры по вовлечению в круг своей деятельности целый ряд предприятий и учреждений, обслуживаемых ныне частным транспортом.

### Дорожное строительство.

Общее протяжение трактов губернии:

1. Государственного значения . . . . .	460 верст.
2. Губернского „ . . . . .	580 „
3. Уездного „ . . . . .	2.290 „

Всего . . . . . 3.330 верст.

Из этого числа покрыто каменной мостовой только 35 верст; все остальное количество представляет собою почти неустроенную грунтовую полосу. Дороги в большинстве случаев идут по слабым глинистым грунтам, поэтому состояние полотна, в особенности весной и осенью, находится в непроезжем состоянии; даже в сухое время года нарузка повозки на одну лошадь составляет 15—20 пудов.

Дорожных сооружений (мостов и труб) на дорогах—4.500 шт., из них только 115 железобетонных труб, все остальные деревянные.

За последние два года сооружения приведены в порядок более или менее удовлетворительно по трактам государственного и губернского значения; по трактам уездного значения необходимо перестроить до 3.000 пор. саж. сооружений.

За истекший 1923/24 год по трактам государственного значения почти ничего не сделано.

По трактам губернского значения выполнение работ рисуется в таком виде:

№№	НАИМЕНОВАНИЕ РАБОТ.	Предпо- ложено по плану.	Исполне- но.	% % выпол- нения.	Средства.	
					Отпущен- но.	Израсхо- довано.
1	Капитальная пере- стройка мостов . .	434 п. с.	550 п. с.	127 %	32000	
2	Текущий ремонт мостов	149 п. с.	149 п. с.	100 .	3000	
3	Земляные работы . .	240 кб. с.	363 кб. с.	151 .	750	
4	Заготовка камня для постр. мостовой . .	318 кб. с.	100 кб. с.	32 .	6500	
5	Вырытие водоотводя- щих канав . . . .	5650 п. с.	5400 п. с.	97 .	1250	
6	Раз'езды технического персонала и хоз. расходы . . . . .	—	—	—	1500	
	Всего по плану .	—	—	100 %	45000	45000

**Примечание:** Учет расходов по отдельным категориям работ не производился; при-  
мерно можно считать пропорционально % исполненных работ.

В процессе годовой работы план пересматривался. По первоначальному плану была предусмотрена работа по постройке каменной мостовой на участке Вологда—Молочный Институт, но за неотпуском своевременно кредитов на заготовку камня—с одной стороны и в виду катастрофического состояния дорожных сооружений—с другой, средства по замощению были переброшены на дорожное сооружение, по замощению же участка работа ограничилась лишь заготовкой камня и то в неполном количестве. Отпущенные по смете средства 45.000 рублей израсходованы полностью.

На предстоящий 1924/25 год по смете к отпуску предусмотрено 65.000 руб. Ниже приводится ведомость предполагаемых работ по трактам губернского значения:

1. Капитальная перестройка мостов . . . . . 223 п. с.
2. Ремонт и охрана моста через реку Вологду у  
Молочно-Хозяйственного Института . . . . . 41,3 п. с.
3. Постройка новых ледорезов . . . . . 12 шт.
4. Постройка каменной мостовой на участке Во-  
логда—Молочно-Хозяйственный Институт . . 1750 п. с.

5 Капитальный ремонт каменной мостовой на участке Вологда—с. Прилуки . . . . .	840 к. с.
6 Постановка оградительных тумб . . . . .	360 шт.
7. Укрепление берега реки Ваги . . . . .	200 кв. с.
8. Весенняя охрана мостов . . . . .	240 п. с.
9. Текущий ремонт полотна . . . . .	459 вер.

Сведений об исполненных и предполагаемых работах на трактах уездного значения Местхоз не имеет.

## Благоустройство.

Состояние города Вологды в отношении благоустройства является крайне неудовлетворительным, требующим в неотложном порядке широких мер к улучшению.

Вследствие низменного вообще расположения большей части города, недостаточности и, к тому же, пришедшей в полную негодность имеющейся водоотводящей сети, почва города постепенно заболачивается. Существующие булыжные мостовые, составляющие в общем около 65% протяжения всех улиц, вследствие наших почвенных условий не выдерживают нормального срока службы и в настоящее время 75% их требуют полного перемощения.

Протяжение незамощенных улиц составляет до 18 верст (35% общего протяжения) и состояние их настолько неудовлетворительно, что они являются совершенно непроезжаемыми в весеннее и осеннее время.

Вопрос о мостах в городе стоит также весьма остро.

Среди ряда мелких мостов через небольшие протоки и ручьи, в Вологде имеются два главных моста через реку Вологду, служащие сообщением центральных районов города с его заречной частью. Один из них, общей длиной до 42-х саж., трехпролетный, с фермами системы Лебке, выстроенный в 1904 году, пришел в полную ветхость и движение по нему является уже опасным, вследствие чего всякое, даже легкое, движение, кроме пешеходного, по нему закрыто.

Второй мост, также деревянный, длиной по верху 52 саж. достроен в текущем году на уже существовавших ранее (в 1919 г.) опорах, но вследствие ненадежности последних, неудовлетворительности поставленного на них леса может обеспечить движение по нему лишь в продолжение не более 7 лет.

Площадь зеленых насаждений в городе составляет не более 0,5% площади города; имеющиеся здесь четыре небольшие сады и центральный бульвар требуют капитального ремонта их оград, находящихся здесь строений и подсадки до 50% новых деревьев. В отношении санитарного благоустройства положение города является крайне тяжелым и здесь в настоящее время остаются невыполненными основные мероприятия и задачи.

Тем не менее, несмотря на наличие больших и трудных задач в области благоустройства, в 1923—24 году, как и в предыдущие годы, все, производившиеся работы, вследствие незначительности, по сравнению с нуждою, ассигнований, имели целью лишь производство ремонта и поддержание существующих городских сооружений и устройств.

Общая сумма отпущенных ассигнований на прошлый год на работы по благоустройству составляла 92.657 руб.

Выполнение плана работ в 1923/24 г. подробно излагается в особом приложении к настоящему отчету.

На будущий 1924/25 бюд. год, в связи с окончанием работ по с'емке и нивелировке города, создалась возможность поставить вопрос об общем плане осушения города. В остальном-же все предполагаемые работы из за недостатка предназначенных к ассигнованию сумм, попрежнему, имеют своей главной задачей работы ремонтного характера.

Таким образом, на будущий год предполагается к производству:

1) Составление полного проекта осушения города.  
2) Работы по дальнейшему содержанию и ремонту существующей сточной сети.

3) Перемощение существующих булыжных мостовых в количестве 3.420 кв. саж.

4) Устройство новых булыжных мостовых—2.350 кв. саж.

5) Осушение и планировка проезжей полосы незамощенных кварталов города на протяжении до 5<sup>1</sup>/<sub>2</sub> верст.

6) Устройство новых тротуаров—225 п. с.

7) Сооружение моста для гужевого движения через реку Золотуху у мясных рядов, длиною по верху до 12 п. с.

8. Устройство пешеходного моста у бань № 1 длиною по верху до 25 п. с.

9) Устройство общественной уборной на Торговой площади.

10) „ 3-х новых полей ассенизации.

11) Подсадка до 500 шт. новых деревьев в местах зеленых насаждений и прочие расходы по освещению и мелким работам.

Общая сумма испрашиваемых на работы по внешнему благоустройству города ассигнований составляет **119.815 руб.**

## Пожарная охрана губернии.

Наличие профессиональных пожарных команд, добровольных дружин и их мощность и количество пожарного инвентаря к 1 октября 24 года видны из нижеследующей таблицы.

Наименование городов и уездов.	Профессиональные пожарные команды.				Добровольные дружины.			Число пожарных труб в городах и селениях губернии.
	Число команд.	Личный состав ком.	Число лошадей.	Число хоз. дов.	Число дружин.	Сред. колич. людей в дружине.	Сред. число ходов на дружину.	
г. Вологда . . . . .	1	132	36	16	1	80	—	} 469
Вологодск. у. . . . .	—	—	—	—	23	25	2	
б. Грязовецкий у. . . . .	1	6	3	6	14	20	2	430
Тотемский у. . . . .	1	6	3	6	13	20	2	276
Кадниковский у. . . . .	1	7	3	6	12	15	2	410
Каргопольский у. . . . .	1	10	6	10	20	20	2	165
Вельский у. . . . .	1	10	3	9	17	15	2	151
Ф а б р и к и:								
Сокол . . . . .	1	32	8	6	Сведений нет.			7
Печаткино . . . . .	1	25	7	6				9



Губстрахом на 24/25 г. отпущено для проведения противопожарных мероприятий 8000 руб. на губернию. Губотместхозом в 23/24 году на содержание противопожарной охраны города израсходовано 71.054 р. 15 коп., а на 1924/25 г. ассигновано 87.782 руб. 24 коп. В последнюю цифру вошли 5000 руб. на пособие добровольной дружине города и 21.000 руб. на ремонт пожарных зданий. Фактически на содержание команды приходится 61.782 руб. 24 коп. т.е. менее прошлого года. В целях сокращения расходов закрыта с октября 24 г. вторая пожарная часть города и штат команды с 132 доведен до 107 человек.

Вследствие изношенности пожарного инвентаря по всей губернии и необходимости постепенной его замены, ГИК'ом ассигновано 7.993 руб. 83 коп. на открытие в 24/25 г. при Губотместхозе склада пожарных принадлежностей для снабжения ими пожарных организаций и селений губерний.

## Жилищный вопрос.

К 1-му октября 1923 г. муниципализированных владений по городу Вологде состояло 442; из этого числа 68 торгово-складочных помещений, 356 домовладений и 18 домовладений смешанного характера — жилых с торговыми.

В период времени с 1 Октября 1923 г. по 1 Октября 1924 г., по представлению ГОМХ, Главным Управлением Коммунального хозяйства вновь утверждена муниципализация шести владений, из коих одно церковное, два городских, одно из них торгового характера, три безхозяйственных и одно дошло к ГОМХ'у по реквизиции Московского Военного Трибунала, так что к 1-му Октября 1924 г. состояло муниципализированных домовладений 380 и 69 торгово-складочных помещений, всего же 449. Кроме того, представлено в центр на утверждение и оформления муниципализации 69 домовладений.

В течение года сдано в аренду 23, из них учреждениям 12, рабочим и служащим—10 и одно частному гражданину.

*Примечание:* Следует отметить, что постановлений о сдаче в аренду состоялось значительно больше—44 (коллективам 21, служащим и рабочим 19 и частным гражданам—4), но закреплено договорами из них 23, вследствие, во-первых, боязни большинства непосильных затрат на ремонты, на уплату страховых, земельного налога и других расходов, и, во-вторых, за невозможностью вселения в арендуемые дома.

За это же время расторгнуто договоров с бывшими владельцами—53, из коих 20 по добровольному соглашению и 33 по определению Нарсуда за невыполнение договорных условий, 3—с церковными общинами, 7—с коллективами по взаимному соглашению с ГОМХ'ом, в виду невыполнимости договорных условий за отсутствием средств, со служащими—5, из них 4 по случаю выезда арендаторов из пределов гор. Вологды и один добровольно и 4 с учреждениями.

К 1-му Октября 1924 года состояло в аренде за учреждениями домовладений в целом 100, отдельными домами—9 и частично—2; за коллективами, рабочими, служащими и частными гражданами домовладений в целом—99, отдельными домами—5 и квартирой—1. В частности:

за коллективами—35, рабочими и служащими—26, бывшими владельцами—33 и частными гражданами—11. По социальному положению к моменту сдачи: за рабочими и служащими—61 или 60%, за бывшими владельцами—33 или 30%, и за частными гражданами 11 или 10%.

В непосредственном ведении ГОМХ'а состояло 178 домовладений в целом и 13 отдельными домами.

Общая стоимость 380 домовладений по довоенной оценке выражается в сумме 12.992.791 р. 06 к., а со скидкой процента на изношенность определяется в сумме 9.313.883 р. 18 к. Довоенная стоимость 69 торгово-складочных помещений определяется суммой в 775.805 р. 94 к., а со скидкой процента на изношенность может быть выражена в сумме 503.814 р. 82 к. Всего в 449 муниципализированных владениях числится деревянных строений до 2.310 и каменных до 420. Жилых же домов и пристроек такого же характера к ним 847. По проценту изношенности они распределяются приблизительно таким образом:

Без скидки на изношенность . . . . .	14.
Со скидкой от 5 до 10% . . . . .	7.
"    "    "    10    "    15    "    . . . . .	51.
"    "    "    20    "    30    "    . . . . .	222.
"    "    "    30    "    40    "    . . . . .	115.
"    "    "    40    "    50    "    . . . . .	209.
"    "    "    50    "    60    "    . . . . .	52.
"    "    "    60    "    70    "    . . . . .	133.
"    "    "    70    "    80    "    . . . . .	26.
"    "    "    80    "    90    "    . . . . .	15.
"    "    "    90 и свыше . . . . .	3.

Совершенно ветхих, непригодных для жилья, оставленных без оценки, как предназначенных на слом, 2.

Из приведенной таблицы, таким образом, видно, что средний процент изношенности жилых строений по г. Вологде можно определить в 30%.

Таково состояние коммунального фонда муниципализированных домов.

Что касается домов частновладельческих, то общего их состояния до настоящего времени за отсутствием свободных технических сил не удалось выявить. Однако, можно с несомненностью сказать, что жилищный фонд последних находится не в лучшем состоянии, так как на основании постоянно поступающих донесений граждан видно, что значительная часть домовладельцев в течение многих лет не производит ремонтов своих домов. Если к этому прибавить еще до 200 домов, выведенных из строя пожаром в 1920 году, то картина жилищного фонда становится еще более ясной.

Действительно, за последнее время жилищный кризис достиг катастрофических размеров, почему Губисполкомом от 9 октября 1924 г. на основании разрешения ВЦИК и издано обязательное постановление о снижении жилой площади до 12 кв. арш. на человека.

Для предотвращения дальнейшего разрушения ГОМХ принимаются меры, до пока эти меры, главным образом, состоят в отдаче домов для эксплуатации по договорным условиям, при чем арендаторам предоставлялись разного рода льготы вплоть до отказа ГОМХ от арендной платы, но с обязательством приведения арендуемого домовладения в надлежащий вид. К сожалению, однако, и эти меры не достигают

желаемых результатов, т. к., вследствие значительных расходов даже по мелким текущим ремонтам, многие из арендаторов по прошествии нескольких месяцев аренды подают заявления о расторжении договоров.

Еще в более худших условиях находятся дома, арендуемые учреждениями. Здесь в большинстве случаев ремонта совершенно не производится. Таким образом, вся тяжесть по восстановлению жилищного фонда ложится, главным образом, на Губотместхоз. Последний, черпая источники почти исключительно из квартирной платы, в состоянии в большинстве случаев поддержать жилые строения текущими ремонтами, о достройке необитаемых, а тем более, о возведении новых пока говорить не приходится.

В начале летнего строительного сезона по предварительно представленным сведениям выборными завдомами были составлены сметы и намечено к ремонту 112 домовладений.

В частности произведены следующие работы: по окраске и ремонту крыш капитального характера при 17 домах и текущего характера при 45 домах. Плотничных работ по ремонту деревянных крыш при 22 домах, из них капитального характера при 18 и текущ. при 4 х. Печных капитальных работ при 22 домах и среднего ремонта при 55 домах. На означенные работы израсходовано до 21.433 р. 98 коп.

В будущий летний строительный сезон предполагается по мере наличия средств произвести по всем домовладениям работы земельные, кровельные, малярные, печные, столярные, плотничные, каменные, стекольные, штукатурные и водопроводные. Общая стоимость необходимых ремонтов потребовала бы приблизительно 600.000 р. К выявлению точной стоимости будет приступлено в наступающий зимний период, когда будут составлены сметы на все хозяйственные расходы по домовладениям.

В последнее время организуются жилищно-арендные и кооперативно-строительные товарищества, которые, взяв в свои руки управление домами, может быть, сумеют поставить на должную высоту и приведут домовладения в надлежащее состояние.

До октября м-ца 1923 г. общее наблюдение за правильной постановкой хозяйственной части в муниципализированных домах, находящихся в непосредственном ведении ГОМХ'а, поручено было особому лицу—коменданту муниципализированных зданий, получение же квартирной платы—сотруднику для особых поручений. С течением времени, с быстрым увеличением числа домов вследствие расторжения договоров, одному сотруднику непонесильно было вести наблюдение за всеми домами, почему ГОМХ'ом были избраны особые заведующие, для каждого дома из состава жильцов данного домовладения, на которого возложено было и получение квартирной платы.

Но опыт скоро показал, что назначение заведующих из состава жильцов далеко не оправдывает тех надежд, которые на них возлагались. Причина этого заключалась в том, что в большинстве случаев в состав заведующих избирались служащие и рабочие, перегруженные работой по своей основной должности, поэтому на управление домами мало обращали должного внимания. Поэтому было решено на должность заведывающих пригласить особых лиц, не связанных службой ни в одном учреждении. В настоящее время таких заведующих имеется 7 человек. Для удобства обслуживания все муниципализиро-

ванные дома, находящиеся в непосредственном ведении ГОМХ, разделены на 7 районов и на каждого заведующего приходится от 13 до 36 домовладений.

Хозяйственное попечение в муниципализированных домах, сданных в аренду, возложено на арендаторов, а в частновладельческих — на владельцев. Непосредственным контролирующим органом их деятельности являются домкомы, на которых возложено не только общее наблюдение за санитарным состоянием домовладения, но и за целесообразным расходованием получаемой квартирной платы с жильцов. О всех замеченных дефектах, вредно отражающихся на жилищном фонде, последние доводят до сведения ГОМХ.

Материальной основой для содержания жилищ в исправности является квартирная плата. При построении ее было принято во внимание: а) степень благоустройства квартир, б) район нахождения их и г) платежеспособность населения.

По степени благоустройства квартиры делятся на четыре разряда, а в зависимости от их местонахождения — на два: центральной и окраинной частях города. К 1-му разряду относятся квартиры не менее, как с двумя удобствами, ко 2-му — квартиры с одним удобством и к 3-му — квартиры, не имеющие ни одного из предусмотренных удобств, но помещающиеся в более или менее благоустроенных домах, и к 4-му разряду квартиры неблагоустроенные, в ветхих домах и высотой менее 3 арш., а также подвальные, темные и чердачные помещения.

Тарифы минимума выработаны применительно к постановлению Совнаркома РСФСР от 13 марта 1924 г. и инструкции НКВД по применению постановления ВЦИК и Совнаркома о плате за пользование жилыми помещениями от 13 июня 24 года, а именно: 1) особо для служащих и рабочих, проживающих в центральной части города, и особо для лиц, живущих на нетрудовые доходы с патентами и занимающих квартиры также в центральной части города; 2) для служащих и рабочих, проживающих на окраине города, и там же для лиц, живущих на нетрудовые доходы с патентами.

В отношении оплаты занимаемых помещений учреждениями, последние разделяются на три категории: а) учреждения, финансируемые в сметном порядке по общегосударственному и местному бюджету, партийные и профессиональные организации; б) учреждения, состоящие на хозрасчете и кооперативные организации и в) частные учреждения и общества, не преследующие коммерческих выгод. Все остальные, не поименованные выше, оплачивают свои помещения согласно декрета и постановления местной власти.

В течение 1923/24 г.г. поступило квартплаты 51.522 руб. 66 коп. Израсходовано 49.491 руб. 94 к. Таким образом, сальдо на 1 октября 1924 г. — 2.030 р. 72 к. Принимая во внимание, что на 1 октября осталось неоплаченных счетов за забранные материалы для построек на сумму 5.406 р. 37 к., получим дефицит в 3.375 р. 65 к.

В будущем бюджетном году приход квартирной платы при существующих в настоящее время тарифах, в том же составе жильцов и домов ожидается в сумме 59.061 руб. 96 к. При изменении указанных условий, естественно должен измениться и доход квартплаты, притом с отходом значительного количества домовладений к строительно-арендной и жилищной кооперации квартирная плата должна измениться не в сторону повышения, а в сторону понижения.

Все мероприятия в области правильного учета и распределения жилой площади разрабатываются и проводятся в жизнь *жилотделением*. Работа последнего, в виду катастрофического жилищного кризиса, протекает в весьма тяжелых, нервных условиях, т. к. запросы на жилплощадь далеко превышают ту норму, которой может распоряжаться жилотделение. В последнее время, с прибытием в гор. Вологду военных частей, жилищный кризис еще более усугубился, почему, как мы упомянули выше, Губисполкомом было издано обязательное постановление о сокращении жилой площади с 16 кв. арш. на человека на 12. В действительности же, жилая площадь в большинстве случаев приходится даже менее 12 кв. арш. на человека.

Чтобы осветить ежедневную работу жилотделения, мы приводим здесь цифровые данные. При этом цифровые данные мы берем из двух, так сказать, периодов работы жилотделения: а) обычной, протекающей при нормальных условиях жизни и б) экстренной, вызванной распоряжениями местной власти. В первый период ежедневно выдается на комнаты от 30—40 ордеров, во второй период, период самоуплотнения, до 130. Понятно, что при существующем кризисе всех удовлетворить не представляется возможности. В настоящее время имеется не удовлетворенными квартирами до 38 человек по актам и до 500 по заявлениям.

*Нотариальный стол* ведает выдачей документов и регистрацией актов купли—продажи, а также залога строений.

Всего в течение года зарегистрировано случаев купли—продажи строений по гор. Вологде—179, в частности: по 1-му милиционному участку—66, по 2-му—70 и по 3-му—43.

Ближайшими задачами на будущий год п/отдел недвижимых имуществ ставит: 1) поверку списка всех муниципализированных домовладений для выяснения возможности отчуждения муниципализированных строений, согласно постановления Всероссийского Центрального Исполнительного комитета от 21 августа 1924 года, 2) технический осмотр домовладений, сданных в аренду, для контроля произведенных и не произведенных ремонтов, согласно договоров, 3) введение полного, освещающего со всех сторон хозяйственного учета: а) инвентаризации хозяйства и б) расширение надзора в отношении санитарного и технического содержания имущества, 4) пересмотр тарифа квартирной платы и 5) поверку всех частновладельческих строений по городу на предмет составления точного списка их.

---

## Аренда.

В 1922/23 операцион. году торговой комиссией было решено все аренды доходных статей подгонить к одному сроку—30 сентября и, таким образом, установить, чтобы с началом операционного года совпадали и сроки аренды всех торговых помещений.

Из цифровой отчетности о составе нашего арендного фонда и эксплуатации его, увидим, что конечные результаты определяются следующими цифрами:

НАИМЕНОВАНИЕ ДОХОДНЫХ СТАТЕЙ.	На 1-е окт. 1923 г. чис- лилось доходных стат.	Тариф минимум.		На 1 х — 23 г.		На 1 х — 24 г.		Результат.			
				числилось в аренде.		состоит в аренде.		Более.			
				Чис. ст.	Месячная арендная плата.	Чис. ст.	Месячная арендная плата.	Чис. ст.	Месячная арендная плата.		
Кино-театры . . .	1	510	—	1	329 70	1	330 —	1	—	—	
Магазины . . . .	77	10226	50	12	2548 80	53	10544 —	41	7995	2	
Рестораны, столо- вые с продажей пива, чайные и т. п. . . . .	19	2166	83	9	757 92	19	2280 40	10	1522	48	
Кондитерские, бу- лочные и т. п. производства с торг. при них по- мещениями . . .	19	1053	—	2	88 —	14	1055 —	12	967	—	
Лавки . . . . .	194	11320	—	60	3354 25	127	9981 50	67	6627	25	
Навесы в ярмар. дворе . . . . .	44	1534	—	21	739 50	20	1393 —	1	653	5	
Шкафики, киоски и т. п. . . . .	31	769	75	1	50 —	19	669 —	18	619	—	
Торговые конторы, аптеки и т. п. .	7	457	38	2	224 —	6	500 38	4	276	38	
Промышлен. пред- приятия, мастер- ские (часовые, слесарные, пар- икмахерские и т. п.) . . . . .	39	1708	50	14	282 — и 10 п. рж. муки.	28	1403 —	14	1106	—	
Кладовые:											
камен. пл. 1560,85	46	2679	52	—	—	21	1607 —	—	—	—	
бревен. „ 3731,66	91	4220	—	8	262 40	24	1095 50	40	2651	10	
тесов. „ 161,04	4	166	—	—	—	3	229 —	—	—	—	
					и 12 п. рж. муки.						
Подвалы и погре- ба пл 636,22 . .	22	723	50	3	108 —	10	330 —	7	222	—	
Земельные участ- ки для торговли на рынке, вок- зальной площа- ди и др. местах города . . . . .	97	2220	—	1	24 —	53	1441 50	52	1417	7	
Береговые места для склада дров и лесоматер. . .	18	—	—	—	— —	15	420 60	15	420	60	
Сезонные случай- ные статьи . . .	9	116	—	1	бесплатно	5	125 —	4	125	—	
<b>ИТОГО . . . . .</b>	<b>782</b>	<b>718*</b>	<b>39871</b>	<b>48</b>	<b>135</b>	<b>8768 47</b> и 22 п. рж. муки.	<b>418</b>	<b>33405</b>	<b>8</b>	<b>283</b> ст.	<b>24603 61</b>

\*) Примечание: Исключены все „мертвые“ статьи, находящиеся в частновладельческих домах, а также земельные участки и помещения в ветхих строениях.

Указанная аренда помещений, по категориям арендаторов, разделяются так:

Кому сдано.	На 1 окт. 1923 г.		На 1 окт. 1924 г.		Результат.				
	Чис. статей.	Месячная арендная плата.	Чис. статей.	Месячная арендная плата.	Б о л е е .				
					Числ. ст.	Месячная аренд. плата.			
Госучреждениям . . .	28	2088 +22 пд. рж. муки	40	110	9822	18	82	7700	78
Профсоюзам . . . . .	—	—	—	1	бесплатно		1	—	—
Кооперации . . . . .	10	1730	—	64	8955	50	54	7225	50
Частным предприн.	97	4950	07	243	14627	40	146	9677	33
<b>Всего . . . . .</b>	<b>135</b>	<b>8768</b> +22 пд. рж. муки.	<b>47</b>	<b>418</b>	<b>33405</b>	<b>08</b>	<b>283</b>	<b>24603</b>	<b>61</b>

Результат эксплуатации доходных статей в 1923|24 году по сравнению с ожидавшимися по бюджету поступлениями:

Наименование доходных статей.	Ожидалось к поступлению по смете в рублях.	Действит. поступившая аренда в рублях.		Результат в % %.
Торгово-промышленные и складочные помещения . . . . .	240000	437862	46*)	182
Разные места в городе (земельные участки, эксплуатируемые путем продажи однодневных билетов) . . . . .	18000	27703	96	154
Береговые места . . . . .	—	1618	19*)	—
<b>Всего . . . . .</b>	<b>258000</b>	<b>467184</b>	<b>61</b>	<b>181</b>

\*) В доходной сводке обе цифры суммированы.

## Земельное дело.

Площадь земли в городской черте в количестве 2.537 дес. распадается на застроенную часть в 870 дес., городские выгонные земли—1.479 дес. и имение „Ковырино“—188 дес.

В застроенной части находится 2.690 отдельных участков, из них застроенных—2.540 и незастроенных—150.

Земельные участки как под застройку, так и под огороды сдаются хозяйственным способом, доходности от строительных участков в настоящее время нет, т. к. они на первые три года свободны от арендной платы.

Промышленные огороды сдавались по 2 коп. с кв. саж., а на будущее время предположена арендная плата от 1½ до 5 к. за кв. с. Мелкие огороды внутри владений, сдававшиеся ранее отдельным лицам, в 1924|25 г. включаются в общую земельную ренту. Поступления от земельных статей в 1923|24 г. выразились в 3.653 р. 28 коп.

---

## Финансы.

Истекший год в области финансов дал значительные затруднения. Во-первых, это был год стабилизации финансов; жесткая политика в этой области породила порой отказ в отпуске средств в нужные моменты и потерю на курсе. Во-вторых, этот год характерен тем, что мы впервые подошли к вопросам плановости хозяйства, к определению нашей мощности в доходной части. И, наконец, мы поставлены были в необходимость работать в пределах наличных средств и ресурсов. Само собой понятно, что такой подход породил нажим, порой доходящий до отказа в области увеличения доходности и суживал размах в области улучшения хозяйства.



**Отчет по выполнению доходной части бюджета.**

Предметы доходов.	Предположе- но за бюд- жетный год.	Фактически поступило за бюджет- ный год.	Результат.	
			Более.	Менее.
<b>§ II.</b>				
<b>Доходы от предприятий имущества и оброчных статей.</b>				
Ст. 2. По Отделу Местного Хоз-ва. (б. Коммунальному Отделу).				
А. От предприятий общего пользования, эксплуатируемых непосредр. ГОМХ.				
а) водопровода . . . . .	67904	—	63692	62 — 6
г) ассенибоза . . . . .	13000	—	7168	73 — 45
е) электрической станции . . . . .	82228	—	89639	46 9 —
ж) телефонной станции (предпол. и поступило за 4-й кварт.) . . . . .	16626	50	14543	60 — 12
и) боен и хладбоен . . . . .	20870	—	26166	60 25 —
к) бань . . . . .	48535	—	51945	69 7 —
л) похоронного обоза . . . . .	100	—	628	35 528 —
м) чистка топок . . . . .	50	—	73	88 47 —
<b>Итого по „А“ . . . . .</b>	<b>249313</b>	<b>50</b>	<b>253858</b>	<b>92 2 —</b>
Б. От предприятий (прочих), эксплуатируемых непосредственно ГОМХ.				
Кузнечная мастерская . . . . .	7080	—	6784	70 — 4
В. От предприятий, переведенных на хозрасчет.				
1) Ломбард . . . . .	564	—	—	— — —
2) Транспор. К-ра . . . . .	845	—	111	92 — 87
<b>Итого по „А“ „Б“ и „В“</b>	<b>257802</b>	<b>50</b>	<b>260765</b>	<b>54 1 —</b>
Д. Земель и оброчных статей.				
а) Земель, сданных в аренду . . . . .	60000	—	40538	54 — 32
г) с садов и огородов . . . . .	2730	—	3653	28 34 —
п) от сдачи мест под торговлю на площадях и базарах . . . . .	18000	—	27703	96 54 —
э) за пользован. выгон д/скота . . . . .	350	—	626	21 79 —
<b>Итого по „Д“ . . . . .</b>	<b>81080</b>	<b>—</b>	<b>72521</b>	<b>99 11 —</b>

Предметы доходов.	Предположе- но за бюд- жетный год.		Фактически поступило за бюджет- ный год.		Результат.	
					Более.	Менее.
Е. От строений.						
в) торговых, промышленных и прочих, сданных в аренду . . . . .	240000	—	439480	65	83	—
<b>Итого по „З“ . . . . .</b>	<b>240000</b>	<b>—</b>	<b>439480</b>	<b>65</b>	<b>83</b>	<b>—</b>
З. От продажи негодного и ненужного имущества и др. мелкие случайные доходы	23344	—	34587	88	48	—
<b>Итого по „Е“ . . . . .</b>	<b>23354</b>	<b>—</b>	<b>34587</b>	<b>88</b>	<b>48</b>	<b>—</b>
<b>Итого по ст. 2-й . . . . .</b>	<b>602226</b>	<b>50</b>	<b>807346</b>	<b>06</b>	<b>34</b>	<b>—</b>
Ст. 3. по б. Губсовнархозу.						
Г. От сдачи в аренду промышленных предприятий, состоящих в непосредствен- ном ведении ГОМХ'а . . . . .	3077	86	3836	96	25	—
От случайных поступлений . . . . .	1840	86	704	24	63	—
<b>Итого по ст 3-й . . . . .</b>	<b>4918</b>	<b>72</b>	<b>4541</b>	<b>20</b>	<b>—</b>	<b>8</b>
§ V ст. 16 лит „В*—Санитарно-ветери- нарного осмотра скота и животных продуктов	—	—	545	44	—	—
<b>Всего . . . . .</b>	<b>607145</b>	<b>22</b>	<b>812432</b>	<b>70</b>	<b>34</b>	<b>36</b>

Кроме этих сумм в отчет не включены начисления за сентябрь за пользование:

- а) Водой . . . . . 5 533 руб. 29 коп.
- б) Электрической энергией . . . . . 8.054 " 74 "
- в) Арендными помещениями . . . . . 28.934 " 26 "
- г) Задолженность, взыскиваемая судом . 15.886 " 53 "
- д) За пользование прочими видами услуг  
(ассениобоз, случайные поступления  
и проч.) . . . . . 7.243 " 73 "

**Всего . . . . . 65.652 руб. 55 коп.**

Наконец, отдел имеет на 1 октября долгов:

1. По земельной аренде:

- За госучреждениями . . . . . 2.430 руб. 01 коп.
- „ частными лицами . . . . . 6.718 " 08 "

2	За пользование водой:		
	За госучреждениями . . . . .	10.505	„ 03 „
	„ кооперативами . . . . .	128	„ 79 „
	„ частными лицами . . . . .	1.563	„ 83 „
3.	За пользование электрической энергией:		
	За госучреждениями . . . . .	7.362	„ 03 „
	„ кооперативами . . . . .	439	„ 36 „
	„ частными лицами . . . . .	3 971	„ 48 „

Всего . . . . . 33.118 руб. 61 коп.

Итого фактически нами не дополучено 98.771 руб. 16 коп.

И все же по отчетным данным фактическое выполнение доходной части превысило предполагаемую сумму поступлений на 205.287 р. 48 коп., т. е. на 34% больше.

К предприятиям, не выполнившим задания, относятся: водопровод, ассениобоз, телефонная станция, ломбард, арендземли.

Причины невыполнения:

1. *По водопроводу*—за отсутствием опыта не доучтена была сильная утечка воды от 30 до 40% фактически вырабатываемого количества вследствие ветхости подземной сети в домовых ответвлениях.

2. *По ассениобозу*—расстройство деятельности вследствие возникшей сильной конкуренции со стороны крестьян, неограниченных в труде временем и сплошь и рядом не учитывающих эксплуатационных расходов, и, наконец, плохой состав живого инвентаря, повлекший простой и частичную ликвидацию.

3. *По телефонной станции*—не доучтены возможная задолженность и начисления за сентябрь, фактически не поступившие в кассу. Доходная-же часть исчислена была полностью.

4. *По ломбарду*—ожидающихся поступлений не было вследствие перечисления Губисполкомом прибылей в оборотный капитал ломбарда.

5. *По аренде земли*—недоприход вызван тем, что при расчете ожидаемых поступлений была учтена вся территория г. Вологды, а последующим законодательством от обложения освобождены участки, занимаемые государственными учреждениями и муниципализированными домами. Кроме того, в процессе работы приходилось освобождать несостоятельных плательщиков.

Наиболее характерные статьи дохода, перевыполнившие задание, таковы: бойня, сдача мест под торговлю на базарах, от аренды торговых и промышленных заведений, от продажи негодного и ненужного имущества.

Причина больших поступлений:

1. *По бойне*—недоучет количества скота, подлежащего убою в связи с расшатанностью дисциплины по надзору и возможно усиленный убой вследствие плохого урожая и сбыта в виду этого скота.

2. *По сдаче мест под торговлю*—усиленное занятие мелочной торговлей и увлечение торговлей в связи со свободой рынка и легкостью наживы: здесь же в некоторой степени сказывается безработица, заставляющая заниматься торговлей и, наконец, усиленным подвозом продуктов крестьянством, связанным с усилением товарооборота.

3. *От аренды торгово-промышленных предприятий* — организация рынка породила приток средств в торговлю, большой спрос на товары фабрично-заводского производства усилил ажиотаж и конкуренцию между торговцами в завоевании наиболее бойких мест, следствием чего были надбавки против нормы платы на 100—200%; более правильная организация эксплуатации арендных статей.

4. *От ликвидации негодной имуществы* — вследствие усиленного сбыта такового за ненужностью.

Все остальные недопоступления и сверхпоступления выражаются в незначительных суммах. В течение года имели место следующие ненормальности: большая задолженность за госучреждениями и кооперативами, происходящая от невыдержанности бюджетной дисциплины — расходование сумм не по прямому назначению (Губздав, Губоно) и отсутствие заботы о расчетах в торговых организациях, забывающих нужды местного хозяйства ради собственных интересов. По этому вопросу дошло дело до того, что вмешался Горсовет, принявший жесткую резолюцию, требующую применения репрессий, что и было выполнено. Сейчас задолженность снижена очень значительно со 100000 слишним руб. до 20000 руб.

Затем резкие скачки с поступлением арендной платы за торговые помещения с 24076 руб. в декабре 1923 года до 54605 руб. в мае и вновь снижение до 28934 руб. в сентябре 1924 года. Такие колебания, конечно, нельзя признать нормальными. Объяснения же дать трудно. Арендаторы объясняют переобложением их подоходным налогом, что заставило их ликвидировать торговлю. Губфинотдел переобложения не признает. Возможно также и то обстоятельство, что государственная и кооперативная торговля успешно ведут конкуренцию с частным предпринимателем.

Наконец, очень возможно сужение рынка, заставившее сократить не в меру разросшееся предпринимательство в торговле. Скорей всего все причины были в действительности. Далее нужно отметить конфликт с Губфинотделом, выразившийся в том, что Губфинотдел, приняв нашу кассу, как часть своей, согласно постановления Губплана, и в то же время не урегулировав вопроса во взаимоотношениях в начале года, списывал ежедневно на разницу в курсе при непосредственном взносе денег в кассу Губфо. Таких списаний произведено около 8.000 р. золотом. Губисполкомом предложено Губфинотделу эту сумму возместить, но этого до сих пор не выполнено. Таким образом, между нашими данными поступлений и данными Губфинотдела должна быть разница.

По части задолженности все время продолжается неослабный нажим с передачей дел в судебные органы для взыскания. Но, повидимому, часть задолженности придется списать, как безнадежную к поступлению, примерно, в размере 50%.

Отчетные данные *годовых расходов* Губотместхоза выражаются в цифрах, указанных в приложенных при сем сведениях.

Суммы первоначального предположения и фактического ассигнования расходятся в довольно внушительной цифре — на 151.181 р. 16 к. Это расхождение объясняется, во первых тем, что часть расходов, например, по дровам, проводил с начала года Губфинотдел непосредственно, затем в сумму ассигнований включена ссуда Наркомфина на постройку электрической станции и, наконец, дополнительные ассигно-

вания в процессе работы и потребностей хозяйства. Для большей ясности освещаем вопрос по статьям.

Ст. 2. *Новое строительство*. Здесь фигурируют по особо последнему § сметы НКФ 45.000 р. вместо 100.000 р.—ссуда Наркомфина по достройке электрической станции. Далее считаем необходимым отметить, что вместо предполагаемых к отпуску из центра 100.000 руб. фактически отпущено только 45.000 р. Но так как работы были уже развернуты на сумму гораздо большую, чем 100.000 р., то потребовались дополнительные отпуска средств. Отдел не мог согласиться на свертывание работы и Губисполком в этом его поддержал, ассигновав дополнительно 50.000 р. по § IV ст. 2 лит. „Г“. Превышение наше в размере работ выше, чем на 100.000 р., объясняется тем, что в очень тяжелом положении находится водопровод, поэтому по решению президиума Губисполкома предположено было за счет экономии по сметам произвести частичное возобновление оборудования водопровода, но вопрос осложнился и обострился недоотпуском средств из центра, заказы же произведены, векселя под заказы подписаны и отдел все время стоит под угрозой протеста векселей. Фактический перерасход по этой статье полностью объясняется остатками на 1 октября и незакрытием кредитов до 1 ноября.

Ст. 3. *Внешнее благоустройство* — дополнительное ассигнование вызвано неотложной необходимостью достройки моста через р. Вологду, а также усилением работ по ремонту и подготовке дорог к предстоящему замощению рабочих районов.

Ст. 4. *Предприятия общего пользования* — первоначально сюда не были включены расходы по дровам, затем в виду особой необходимости в ремонтах сюда прибавлены были суммы амортизации в обеспечение самых неотложных ремонтов.

Ст. 6. *По пожарным командам* — потребовалось дополнительное ассигнование вследствие того, что б. Губкоммунотделу было предложено произвести сокращение или смен, или частей. Проведение этих мер затянулось до наступления жаркого летнего времени, реорганизацию в этот момент проводить было небезопасно, поэтому было решено сохранить пожарные части в прежнем количестве, что и вызвало дополнительное ассигнование.

Наконец, ст. 5. *По восстановлению разрушенных зданий*—по первоначальной смете расход совершенно не был предусмотрен. Но с переброской в Вологду территориальных войсковых частей и остроты жилищного вопроса отдел вынужден был просить ассигнования на ремонт 4-х зданий—бывш. бань Лабзиной сзади корпуса, дома № 9 по Краснофлотской наб., домов № 54 и 44 по Краснофлотской наб. При чем в отношении бывш. бань вопрос пришлось перерешить и согласиться на отделку здания ассениобоза по Подлесной ул., т. к. по техническим и санитарным соображениям бани ремонтировать признано нецелесообразным, хотя с перерешением вопроса произойдет перерасход до 4.000 руб. Площади пола отремонтировано примерно на 200 человек.

Затребованные отделом по кредиторскому списку суммы 74.902 р. 80 коп. полностью не отпущены. Предположено ограничиться только остатками кредитов в сумме 57.010 р. 16 к. Перерасходы же предложено урегулировать включением их в смету предстоящего года, что и исполнено.

Как ни значительны наши расходы, но тем не менее они не могут покрыть потребностей запущенного хозяйства города и губернии. Приток средств ограничен, поэтому совершенно очевидно, что нам придется обращаться к дополнительным притокам в виде ссуд, дотаций и пр., и вместе с тем разработать план постепенного восстановления культурного хозяйства по отраслям.

## Административный подотдел.

Работа административного п/отдела носила организационно-инструкторский характер. Результат работы наиболее рельефно выявится, если подойдем к обозрению отдельных ячеек, входящих в п/отдел.

Из них *секретариат* является наиболее важной частью, как обслуживающий весь отдел. Сравнительно незначительный аппарат секретариата, состоящий из 5-ти технических работников, за отчетный год вел канцелярское дело ГОМХ'а, приняв извне 9.888 разного рода бумаг, и отправил из отдела до 11.000 номеров. Одновременно с ведением канцелярского дела секретариат информировал о всех распоряжениях центра и местной власти подведомственные ГОМХ'у учреждения и предприятия и т. д.

*Юридическая часть* п/отдела выполняла работу консультационного свойства по разнообразным вопросам деятельности ГОМХ'а, давая заключения по договорам и разрабатывая проекты обязательных постановлений по отраслям местного хозяйства.

Наиболее громоздкая отрасль работы юридической части состояла в производстве судебных гражданских дел и соответствующих по ним выступлениям. С 1-го января 24 г. по октябрь возникло 215 дел, из которых о расторжении договоров на сданные в аренду домовладения—67 дел, о взыскании платы за электричество и воду—90 дел, на общую исковую сумму—2.607 р. 48 к.; о расторжении договоров, о взыскании арендной платы за торговые помещения—46 дел, на общую исковую сумму—27.266 руб. 51 к., о взыскании квартплаты и о выселении из квартир—8 дел, на общую исковую сумму—490 руб. 25 коп. и прочих разных дел на сумму—2.188 р. 89 к.

Из 215 возникших дел окончено в судах производством на 1 октября 24 г. 162 дела и перенесено на следующий год—53 дела. Из 162 проведенных дел лишь 12 окончилось не в пользу ГОМХ. Под наблюдением юридической части производится и взыскание по состоявшимся в пользу ГОМХ'а решениям судебных органов.

Штат *статистической части* административного п/отдела к 1 октября 1923 г. состоял из одного сотрудника и лишь по слиянии б. Губкомунотдела с б. ГСНХ был доведен до 3-х сотрудников.

За отчетный период были произведены следующие работы:

*По муниципализации земельной ренты* — выписаны плательщикам земельной ренты около 3.500 окладных листов (в три срока), произведено то же количество записей в окладные книги, рассмотрено до 300 жалоб и просьб, произведено 80 проверочных обмеров площадей земельных участков по просьбам плательщиков земельной ренты. Взимание арендной платы за землю производилось в 1923/24 г.г. на основании обязательного постановления ГИК'а от 14 июля 23 г. за № 101.

Согласно указанного постановления земельной рентой облагалась лишь земля в черте городских кварталов, занятая строениями и дворами по следующим ставкам:

- 1) *Торювый* район—48 коп. за квадрат. сажень в год.
- 2) *Центральный*—24 к. за квадрат саж. в год.
- 3) *Средний*—12 коп. и 4) *Окраинный*—6 коп.

В 1923/24 бюджетном году было предположено по смете получить 600.000 р., фактически получено—40 538 р. 54 к., т.-е. 68<sup>0</sup>/<sub>0</sub>. Причины недополучения изложены выше.

На 1924/25 год ставки земельной ренты с 1 кв. саж. земли в год устанавлены следующие: *основная* рента—1 коп., *дополнительная*: 1 район—6 коп., 2 район—4,5 коп., 3 район—3 коп., 4 район—1 коп. Вне квартала—1 коп. Земельной рентой будет облагаться вся площадь участка без исключения земли сельско хозяйственного назначения. Ожидаемые поступления в 1924/25 бюджетном году равны—28.400 руб.

Совместно с п/отделом недвижимых имуществ статистической частью проведен учет и оценка муниципализированных владений гор. Вологды и оценка владений для дополнительной муниципализации. Составлен карточный каталог муниципализированных владений в г. Вологде. Кроме перечисленных работ, проведен ряд мелких работ по заданиям п/отдела ГОМХ'а, НКВД и ВСНХ.

Учет деятельности промышленных предприятий ГСНХ велся *промышленной секцией* и Губстатбюро.

По состоянию на 1-е октября с. г. личный состав ГОМХ'а и его предприятий виден из следующей таблицы:

№ №	Наименование предприятий.	Количество.		Всего.	Примечание.
		Рабочих.	Служ.		
1	ГОМХ . . . . .	30	121	151	
2	Стар. водопров. электро-стан. . . . .	62	19	81	
3	Новая электростанция . . . . .	11	4	15	
4	Пожарные команды . . . . .	5	125	130	
5	Бани . . . . .	19	42	61	
6	Ассениобоз . . . . .	2	23	25	
7	Кузнечно-подер. мастерские . . . . .	7	1	8	
8	Ломбард . . . . .	1	5	6	
9	Телефон. станция . . . . .	6	28	34	
10	Важня . . . . .	—	1	1	
11	Скотобойня . . . . .	8	4	12	
12	Водобудки . . . . .	—	20	20	
13	Трансп. Контора . . . . .	64	10	74	
14	Закрыт. предприят. . . . .	2	4	6	
	<b>Итого . . . . .</b>	<b>217</b>	<b>407</b>	<b>624</b>	

Помимо этого, прошло временных рабочих за отчетный год свыше 700 человек, большая часть коих была занята на разного рода строительных работах, отдела и его предприятий.

# Отчет по выполнению расходной части бюджета Губотместхоза.

Наименование расходов.	Ассигновано.					Израсходовано.					Остаток кредитов на 1-е октября.			
	По годово- вой смете.		По дополни- тельной и внесено на вост. кред.		Всего.	За год.		Перечис- лено.		Всего.				
<b>§ IV. Расходы п/коммуналн. хозяйству.</b>														
Ст. 1. Содержание органов К. О.														
а) Заработная плата . . . . .	44950	14	1163	92	46114	06	45446	56	—	—	45446	56	667	50
б) Хозяйствен. расходы . . . . .	5397	11	32	43	5429	54	5382	53	12	79	5395	32	34	22
в) Канцелярск. . . . .	8100	—	17	02	8117	02	8101	50	—	—	8101	50	15	52
г) Суточн. и раз'езд. . . . .	1200	76	12	—	1212	75	1212	—	—	76	1212	76	—	—
д) Расход п/созыву С'езд. . . . .	200	—	—	—	200	—	—	—	—	—	—	—	200	—
е) Отчислен. н/социальн. страх. . . . .	3131	53	—	—	3131	53	3131	53	—	—	3131	53	—	—
ж) Шефство . . . . .	600	—	—	—	600	—	431	80	—	—	431	80	168	20
з) Паи Сельско-Хозяйст. Б-ка . . . . .	200	—	—	—	200	—	200	—	—	—	200	—	—	—
<b>Итого по ст. 1 . . . . .</b>	<b>63779</b>	<b>54</b>	<b>1225</b>	<b>37</b>	<b>65004</b>	<b>91</b>	<b>63905</b>	<b>92</b>	<b>13</b>	<b>55</b>	<b>63919</b>	<b>47</b>	<b>1085</b>	<b>44</b>
Ст. 2 Расходы п/строительст., содержан. и ремонт коммун. зданий, памятник. и друг. сооружен.														
г) Новое строительство . . . . .	14000	—	50251	18	64251	18	53843	43	—	—	53843	43	10407	75
<b>Итого по ст. 2 . . . . .</b>	<b>14000</b>	<b>—</b>	<b>50251</b>	<b>18</b>	<b>64251</b>	<b>18</b>	<b>53843</b>	<b>43</b>	<b>—</b>	<b>—</b>	<b>53843</b>	<b>43</b>	<b>10407</b>	<b>75</b>
Ст. 3. Расходы п/внешнему благоустр. населен-ных пунктов.														
а) Содерж. и ремонт мостов, трот. и наб. . . . .	30290	—	6075	—	36584	88	36584	88	—	—	36584	88	—	—
б) " мостов . . . . .	34525	—	219	88	34680	92	34680	92	—	—	34680	92	—	—
в) " бульваров и общест. садов . . . . .	462	—	155	92	462	—	462	—	—	—	462	—	—	—
г) Освещение . . . . .	1512	—	—	—	1513	38	1412	95	—	—	1412	95	100	43
д) Мелкие расходы п/благоустройст. нас. пункт. . . . .	1421	33	1	38	1421	33	1421	30	—	—	1421	30	—	03
е) Содержан. и ремонт. канализ. . . . .	13295	—	1621	95	14916	95	14916	95	—	—	14916	95	—	—
ж) С'емка и нивеллиров. города . . . . .	4730	—	—	—	4730	—	4730	—	—	—	4730	—	—	—
<b>Итого по ст. 3 . . . . .</b>	<b>86235</b>	<b>33</b>	<b>8074</b>	<b>13</b>	<b>94309</b>	<b>46</b>	<b>94209</b>	<b>—</b>	<b>—</b>	<b>—</b>	<b>94209</b>	<b>—</b>	<b>100</b>	<b>46</b>
Ст. 4. Расходы п/содержан. коммун. предприят. общего пользован., эксплуат. непосредст. К. О. А. Общего пользования.														
а) Водопровод . . . . .	69619	74	10560	82	80180	56	78423	03	1642	07	80065	10	115	46
г) Ассенизац. обоз . . . . .	18643	53	343	76	18987	29	18769	12	—	—	18766	12	218	17
д) Электрич. станция . . . . .	90870	16	5341	41	96211	69	94915	05	1207	94	96122	99	88	58



Наименование расходов.	Ассигновано.				Израсходовано.				Остаток кредитов на 1 октября.					
	По годовой смете.	По дополнительной и внесено на вост. кред.		Всего.	За год.	Перечислено.		Всего.						
ж) Телефон.	14844	69	—	—	14844	69	12344	69	2500	—	14844	69	—	—
и) Воен и хладобоев	11225	39	149	80	11375	19	11161	09	29	56	11190	65	184	54
к) Вань	45811	42	57	46	45868	88	43554	86	2300	—	45854	86	14	02
Б. От всех прочих предприятий, эксплуатируемых К. О.														
б) Мастерские	6312	65	95	62	6408	27	6408	27	—	—	6408	27	—	—
<b>Итого по ст. 4</b>	<b>257327</b>	<b>58</b>	<b>16548</b>	<b>87</b>	<b>273876</b>	<b>45</b>	<b>266676</b>	<b>11</b>	<b>7679</b>	<b>57</b>	<b>273256</b>	<b>66</b>	<b>620</b>	<b>77</b>
Ст. 6. Расход п/противопожарной охране населенных местностей.														
А. Содержан. пожарных команд.														
а) Заработная плата	40193	16	2041	42	42234	58	41947	31	—	—	41947	31	287	27
б) Хозяйствен. расход	5485	20	1	68	5486	88	5478	52	—	—	5478	52	8	36
в) Проз. и спец одежда	6377	55	18	02	6395	57	5432	51	963	06	6395	57	—	—
г) Содержание и покуп. лошадей	7496	16	18	67	7514	83	6943	14	73	91	7017	05	497	78
д) " ремонт обоза	6651	—	101	43	6752	43	5908	46	—	—	5908	46	843	97
е) Отчисл. н/социальн. страх.	3707	24	—	—	3707	24	3707	24	—	—	3707	24	—	—
<b>Итого по А</b>	<b>69910</b>	<b>31</b>	<b>2181</b>	<b>22</b>	<b>72091</b>	<b>53</b>	<b>69417</b>	<b>18</b>	<b>1036</b>	<b>97</b>	<b>70454</b>	<b>15</b>	<b>1637</b>	<b>38</b>
Б. Посobie Добровольн Пожар. Друж.	600	—	—	—	600	—	600	—	—	—	600	—	—	—
<b>Итого по ст 6</b>	<b>70510</b>	<b>31</b>	<b>2181</b>	<b>22</b>	<b>73691</b>	<b>53</b>	<b>70017</b>	<b>18</b>	<b>1036</b>	<b>94</b>	<b>71054</b>	<b>15</b>	<b>1637</b>	<b>38</b>
<b>Итого по § IV</b>	<b>491852</b>	<b>76</b>	<b>78280</b>	<b>77</b>	<b>570133</b>	<b>53</b>	<b>547561</b>	<b>64</b>	<b>8730</b>	<b>09</b>	<b>566281</b>	<b>73</b>	<b>13851</b>	<b>80</b>
§ V. Расход н/содержание дорог и дорожных сооружений.														
Ст. Устройство и содержание шоссе и грунтовых дорог	45000	—	61	71	45061	71	45025	13	—	—	45025	13	36	58
<b>Итого по § V</b>	<b>45000</b>	<b>—</b>	<b>61</b>	<b>71</b>	<b>45061</b>	<b>71</b>	<b>45025</b>	<b>13</b>	<b>—</b>	<b>—</b>	<b>45025</b>	<b>13</b>	<b>36</b>	<b>58</b>

Наименование расходов.	Ассигновано.				Израсходовано.				Остаток кредитов на 1-е октября.					
	По годовой смете.	По дополнительной и внесено на вост. кред.		Всего.	За год.		Перечислено.			Всего.				
§ VI. Расход б/ГСНХ, равнознач. им орган. и состоящ. в веден. их предприятий и учреждений.														
Ст. 2. Расход п/предприят. и учрежден. эксплуат. непосредст. ГОМХ и равнозначущ. им органам а/счет мест. бюджета.														
е) Химическ. промыш. ассигнован. и израсходовано за 3-й и 4-й кварт.	665	08	188	67	853	75	720	44	—	—	720	44	133	31
м) Содержан. закр. предпр.	907	47	810	28	1717	75	1717	75	—	—	1717	75	—	—
<b>Итого по § VI</b>	<b>1572</b>	<b>55</b>	<b>998</b>	<b>95</b>	<b>2571</b>	<b>50</b>	<b>2438</b>	<b>19</b>	<b>—</b>	<b>—</b>	<b>2438</b>	<b>19</b>	<b>133</b>	<b>31</b>
§ X. Расход п/народ. комиссар. по военным и морским делам.														
Ст. 5. Расходы п/восстановлен. разрушен. зданий п/воен. частей (за 4-й кв.)	—	—	25635	94	25635	94	25591	50	—	—	25591	50	44	44
<b>Итого по X</b>	<b>—</b>	<b>—</b>	<b>25635</b>	<b>94</b>	<b>25635</b>	<b>94</b>	<b>25591</b>	<b>50</b>	<b>—</b>	<b>—</b>	<b>25591</b>	<b>50</b>	<b>44</b>	<b>44</b>
§ XV. Погашен. задолжен. за предыдущий смет. период.														
Ст. 4. По коммунальн. отделу	43741	28	744	39	44485	67	43757	—	200	—	43957	—	528	67
<b>Итого по § XV</b>	<b>43741</b>	<b>28</b>	<b>744</b>	<b>39</b>	<b>44485</b>	<b>67</b>	<b>43757</b>	<b>—</b>	<b>200</b>	<b>—</b>	<b>43957</b>	<b>—</b>	<b>528</b>	<b>67</b>
<b>Особо последний т. сметы НКФ.</b>														
Комфонд. ссуда н/новое строительство, за 4-й квартал	—	—	45459	40	45459	40	35693	34	—	—	35693	34	9766	06
<b>ВСЕГО</b>	<b>582166</b>	<b>69</b>	<b>161181</b>	<b>16</b>	<b>733347</b>	<b>75</b>	<b>700056</b>	<b>80</b>	<b>8930</b>	<b>09</b>	<b>708986</b>	<b>89</b>	<b>24360</b>	<b>86</b>

### Пояснение к графе 2-й.

В сумму Р. 151181—16 вошли нижеследующие: а) сверхсмет. ассиг. Р. 95000—на постройку новой Элект. Станции; б) сверхсмет. ассиг. Р. 25590—на восстан. разрушен. зданий; в) сверхсмет. ассиг. Р. 12657—47 расчеты за дрова; г) сверхсмет. ассиг. Р. 4445—устройст. дорог к Бурловск мельн. д) передан. остат. кред. 998—95 по слиянии ГСНХ; е) перечис. с Водопрот. и Телеф. 3000 на окончан. работ по замощ. улиц; ж) оставшаяся сумма внесена на восстанов. кредита, как не полностью использован. по ассигнов. и как неправильно израсход. не по прямому назначению 9479—74.

## П Е Р Е Ч Е Н Ь

**исполненных работ по внешнему благоустройству города и затраченных на их производство сумм с сопоставлением годового плана работ и отпущенных ассигнований.**

Исполненные работы.	Количество исполненных работ.	Затраченная сумма.	Предусмотренное годовым планом количество работ.	Ассигнованная сумма.	% выполнения.
<p><b>і. Содержание, ремонт и устройство мостовых, тротуаров и набережных.</b></p> <p>1. Ремонт существующих булыжных мостовых.</p>					
<b>Итого . . .</b>	1259,54	4898 р. 08 к.	940 кв с.	5123 р.	134
<p><b>Примечание:</b> Предусмотренная планом стоимость единицы работы составляет 5 руб. 45 коп.                      Действительная стоимость перемещения единицы выразилась в 3 р. 90 к.</p>					
<p>2. Планировка и осушение проезжей полосы на окраинных улицах города.</p>					
<b>Итого . . .</b>	2630 п. с.	2807 р. 07 к.	2700 п. с.		98
<p><b>Примечание:</b> Фактически выполнено все предусмотренное годовым планом протяжение. Исчислен процент меньше 100 вследствие приблизительности предварительного учета работ; средняя стоимость 1 п. саж. канавы с планировкой, прилегающей к ней части проезжей полосы выразилась в сумме 1 р. 07 к.</p>					
<p>3. Устройство щебеночной кирпичной мостовой на Кузнецкой улице.</p>					
<b>Итого . . .</b>	116,25 кв. с.	366 р. 57 к.	120 кв. с.	696 р.	97
<p><b>Примечание:</b> Стоимость единицы работы: 3 р. 15 к.</p>					

Исполненные работы,	Количество исполненных работ.	Затраченная сумма.	Предусмотренное годовым планом количество работ.	Ассигнованная сумма.	% выполнения.
4. Устройство новых деревянных мостовых.					
<b>Итого . . .</b>	596 п. с.	6783 р. 85 к.	660 п. с.	6075 р.	90,5

**Примечание:** Стоимость единицы работы составляет 11 р. 38 к. Процент выполнения менее 100% вследствие неточности, вкравшейся в предварительный обмер работ.

5 Устройство новых булыжных мостовых.					
<b>Итого . . .</b>	2128 кв. с.	21349 р. 41 к.	1790 кв. с.	16129 р.	119

**Примечание:** Фактическая стоимость единицы работы составляет 10 руб. Стоимость, исчисленная по норм. Уроч. Полож. и утвержден. ценам, выражается в 14 р. 50 к.

6. Устройство тротуаров.					
<b>Итого . . .</b>	329,90 п. с.	1234 р. 76 к.	170,0 п. с.	1558 р.	194

**Примечание:** Возможность производства работ сверх плана обусловлена применением на продольные лаги и поперечины тротуаров—поддержанных бревен, полученных от разборки ражей Красного моста. При означенных условиях фактическая стоимость единицы работы выразилась в сумме 3 р. 80 к.

7. Периодическая очистка улиц и площадей города.	Затраченное количество рабочих дней и подвод соответ. израсход. сумме.	1812 р. 27 к.	Намеченное количество рабочих дней и подвод обусловлен отпущенн. суммою.	1100 р.	144
--	--	---------------	--	---------	-----

**Примечание:** Полученный перерасход в размере 486 р. 44 к. частью покрыт за счет экономии в работах по устройству тротуаров.

<b>Всего по содержанию и устройству мостовых и тротуаров.</b>	Ассигновано.		37745 р. — к
	Затрачено.		39252 р 01 к
	Выполнено работ.		125% годового объема.
	Перерасход.		1507 р. 01 к

Исполненные работы.	Количество исполненных работ.	Затраченная сумма.	Предусмотренное годовым планом количество работ.	Ассигнованная сумма.	% выполнения.
<p><b>II. Содержание, ремонт и устройство мостов.</b></p> <p>1. Устройство вновь деревянного моста у Андреевской церкви на Краснофлотской набережной.</p> <p>2. Достройка Красного моста.</p> <p>3. Содержание и производство текущего ремонта „Нового“ и прочих мостов города.</p> <p>4. Постройка мостиков малых отверстий на окраинных улицах города.</p> <p><b>Итого . . .</b></p>	<p>Количество работ соотв. полному переустройству моста.</p> <p>Выполнены все работы за исключением укрепления откосов берега, производство которого отнесено на 1925 бюд. г.</p> <p>Очистка проезжей полосы, ремонт настила и перил в количестве обусловлен. израсходован. суммой.</p>	<p>931 р. 34 к.</p> <p>31236 р. 30 к. В означенную сумму не вошли расходы, произведенные в 22—23 б. г.</p> <p>1408 р. 06 к.</p>	<p>Производство капитального ремонта.</p> <p>Производство работ, предусмотренных спец. тех. сметой.</p> <p>Количество работ точно по плану не предусмотрено, а выполнение их предполагалось по мере выяснения потребности.</p>	<p>803 р.</p> <p>31707 р.</p> <p>2013 р.</p>	<p>115</p> <p>95</p> <p>100</p> <p>191</p>
<p><b>Всего по содержанию и сооружению мостов.</b></p>	<p>Ассигновано.</p> <p>Затрачено.</p> <p>Средний процент выполнения составляет.</p> <p>Перерасход в размере.</p>			<p>34525 р.</p> <p>35010 р.</p> <p>125% годового объема.</p> <p>485 р.</p>	

Наименование работ.	Количество исполненных работ.	Затраченная сумма.	Предусмотренное годовым планом количество работ.	Ассигнованная сумма.	% выполнения.
<b>III. Сооружение и содержание водоотводящих устройств.</b>					
1. Прокладка новых подземных сточных труб.					
Итого . . .	454,40 п. с.	11206 р 08 к.	До 350 п. с.	11566 р.	130
<b>Примечание:</b> Стоимость 1 п. с. закрытой трубы выразилась в 24 р. 70 к.					
2. Ремонтные работы существующей сточной сети.					
		2116 р. 81 к.	Объем работ обусловлен размером отпущенных ассигнований и точно годовым планом не предусмотрен.	1729 р.	122
<b>Всего по работам по содержанию и сооружению водоотводящих устройств.</b>					
	Ассигновано.			13295 р. — к.	
	Израсходов.			13322 р. 89 к.	
	Выполнено.			126% годового объема.	
	Перерасход.			27 р. 89 к.	
<b>IV. Содержание бульваров и общественных садов.</b>					
1. Производство мелкого ремонта оград и постановка скамеек.					
	Исполненное количеств. ремонтных работ и произведен. расходов отвечает годовому плану.	467 р. 50 к., т. о. перерасход 5 р. 50 к.	Намеченное к производству количество работ обусловлено отпущенною суммою в размере 82 р.		101
2. Оплата труда по охране, поддержанию порядка и чистоты.					
			Содержан. 2-х человек в течение 6 месяцев.	380 р.	

Наименование ра- боты.	Количество исполненных работ.	Затраченная сумма.	Предусмот- ренное годо- вым планом количество работ.	Ассигнован- ная сумма.	% вы- полне- ния.
<p><b>V. Освещение улиц и бульваров.</b></p> <p>1. Оплата стоимости электрич. энергии в 1900 килоуатт и расходы по приобретению ламп и прочих предметов оборудования сети.</p>		1716 р 48 к. т. о. перерас- ход 204 р. 48 к.		1512 р.	113
<p><b>VI. Работы по съемке и нивелировке города.</b></p> <p>1. Обработан мате- риал съемочных работ 23 г.</p> <p>2. Составлены планы на весь город— 22 план- шета в 10 с. масшт. и 2 планшета в масшт. 25 с. в 1 дюйм.</p> <p>3. Составлены про- филя по уличной сети на I и II участки.</p> <p>4. Составлен сбор- ный план в горизон- талях через 0,1 с. на II-й участок.</p> <p>5. Засняты и прони- веллированы выгон- ные земли I, II и III участ.</p> <p>6. Составлены планы отдельных кварталов в количестве 70 шт.</p>	80% годового объема.	4791 р. 18 к. т. о. перерас- ход 61 р. 18 к	Окончание всех работ как полевых, так и каме- ральных	4730 р.	80

**Примечание:** Количество всех исполненных к 1-му октября 1924 года работ по отношению ко всему объему работ составляет—полевых 95%, камеральных 70%.

Невыполнение полного объема работ вызвано увеличением стоимости содержания технического аппарату и рабочим, выполнявшим указанную работу, вследствие чего явился недостаток денежных средств в размере 700 руб., каковой и испрашивается на 1924—25 бюдж. год.

Неоконченными работами являются:

1. Составление планшетов на выгоне в масштабе 25 саж. в дюйме—75 рабочих дней.
2. Обработка триангуляции и увязка координат—75 рабочих дней.
3. Составление поквартальных планов, заснятых хозяйственным способом—50 рабочих дней.
4. Составление профилей по 3-му району—35 рабочих дней, а всего 235 рабочих дней.

Наименование работ.	Количество исполненных работ.	Затраченная сумма.	Предусмотренное годовым планом количество работ.	Ассигнованная сумма.	% выполнения.
<b>VII. Мелкие работы по благоустройству.</b>					
1. Устройство плотов для полоскания белья.	4 шт.	388 р.	4 шт.	388 р.	100
2. Наблюдение и охрана их.	Содержание одного сторожа в течение года.		Содержание одного сторожа в течение года.		
<b>VIII. Жилищное строительство.</b>					
Производство работ по капитальному ремонту и постройке полуразрушенных городских зданий.					
1) Дом № 56 по Леонтьевской ул.	100%	28400 р	Количеств. работ, предусмотренных специальными планами.	24500 р. перерасход 3900 р.	Средний % выполнения 97,5%
2) Дом № 44 по Леонтьевской ул.	100%				
3) Дом № 9 по Краснофлотской наб.	100%				
4) Дом быв. ассени-обоза по Подлесной ул.	90%				



## Вологодский Коммунальный Банк.

Вологодский Коммунальный Банк открыл свои действия 11-го апреля 1923 года, его основной капитал по Уставу определен в 100.000 зол. руб.

За период времени с 1-го октября 1923 г. по 1-е октября 1924 г. общая сумма оборотов Банка составила 54.703.144 р. 64 к., при чем собственно по Правлению обороты выразились в 42.353.817 р. 50 к. и по Отделениям Банка (в г.г. Грязовце, Вельске и Тотьме)—в 12.349.327 р. 14 к.

Среди оборотов по активным операциям главное место занял учет векселей; всего Банком было учтено векселей на 2.756.479 р. и оплачено из них на 2.588.394 р. 93 к. В общей массе учета 75,1<sup>0</sup>/<sub>0</sub> заняли кооперативные и государственные торгово-промышленные организации и 24,9<sup>0</sup>/<sub>0</sub>—частные лица; однако, при распределении по месяцам остатков задолженности по этому виду кредита различных групп клиентуры отмечалось во вторую половину года понижение задолженности частных лиц, при чем на 1 октября тек. года задолженность частных лиц по пред'явительству векселей составила лишь 11,4<sup>0</sup>/<sub>0</sub> всего вексельного портфеля Банка.

Второе место занимали ссуды подтоварные, обороты по которым составили—1.902.122 р. 45 к. По разным формам кредитования эти ссуды распределялись следующим образом: 214.000 р. 01 к.—было выдано Банком в форме специального текущего счета под товары; 344.100 р. 50 к.—под залог различных товаров и изделий из драгоценных металлов; 441.723 р. 51 к. по учету железнодорожных дубликатов. В то время, как специальным текущим счетом под товары и учетом дубликатов госорганы и кооперация пользовались в сумме 82—85,5<sup>0</sup>/<sub>0</sub>, а частные лица лишь 18—14,5<sup>0</sup>/<sub>0</sub>, ссуды под залог товаров госорганов и кооперации составили 52,8<sup>0</sup>/<sub>0</sub>, частные лица—47,2<sup>0</sup>/<sub>0</sub>. К концу года и в кредитовании подтоварном, так же как и в вексельном, частные лица дали в остатках меньшую задолженность, а именно 26<sup>0</sup>/<sub>0</sub> по ссудам под товары.

Применялась Банком и форма специального текущего счета под векселя, но лишь по отношению к Вологодскому Городскому Ломбарду; оборот этого счета за год составил всего 23.534 р. 09 к.

Среди активных операций Банка следует отметить еще кредитование рабочих и служащих, общий оборот по которому составил 67.153 р. 30 к., при чем было выдано в ссуду 36.993 р. 40 к.; число клиентов, получивших кредит, всего 1884 чел., а число союзов, по коим распределялись заемщики—15.

Всего за год Банком было оказано кредита в разных формах на сумму 3.807.401 р. 37 к.

Среди пассивных счетов обороты по простым текущим счетам составили по кредиту—5.431.563 р. 63 к. и по дебету—5.197.451 р. 74 к., откуда общий оборот определяется в 10.629.015 р. 37 к. Среди внесенных в Банк 5.431.563 р. 63 к. сумма взносов госорганов составила 81,6<sup>0</sup>/<sub>0</sub>, кооперации—7<sup>0</sup>/<sub>0</sub> и частных лиц—11,4<sup>0</sup>/<sub>0</sub>.

Состав 100.000 руб. основного капитала Банка на 1-е октября тек. года слагался на 78,7<sup>0</sup>/<sub>0</sub> из средств государственных организаций, 9,9<sup>0</sup>/<sub>0</sub>—кооперации и 11,4<sup>0</sup>/<sub>0</sub>—частных лиц. К займам в Государственном

Банке по специальному текущему счету под векселя Банк прибегал лишь для обеспечения своих простых текущих счетов, позаимствовав за год 218.243 р. 09 к. и внося в погашение—194.325 р. 89 к.

Обороты по счетам корреспондентским заметно развивались. Корреспонденты Банка „ЛОРО“ дали оборот в 1.380 013 р. 93 к., корреспонденты „НОСТРО“—1.681.040 р. 95 к.

По отчету на 1-е октября 1923 г. обороты по названным счетам составили соответственно всего лишь: по счету „ЛОРО“—64.950 р. 35 к., и по счету „НОСТРО“—242.348 р. 09 к.

Что касается протеста векселей, то всего было протестовано в течение года векселей на сумму 43.305 р. 50 к., по коим поступило платежей на 33.072 р. 93 к. и списано на убыток—10.232 р. 57 к.

Текущие расходы, сборы и налоги за отчетный год определились по Правлению и Отделениям в сумме 51.284 р. 61 к.

В результате за отчетный год Банк в балансе на 1-е октября 1924 года имеет чистую прибыль в сумма 56.602 р. 30 к.

Что касается расходов Банка, по на 1923/24 год Собранием Акционеров и Советом Банка была определена расходная смета в сумме 37.422 рубля по Правлению и 16.290 рублей по Отделениям, а всего—53.712 рублей.

Фактические расходы банка за год больше против ассигнований по смете на 7 244 р. 61 к.

Штат Правления (вместе с 3 членами Правления) Банка состоит из 18 человек; Отделений: в Вельске—4, в Грязовце—7 и в Тотье—5 человек.

---

# КООПЕРАЦИЯ.

## Вологодский Союз Кооперативов—„Северосоюз“.

### I. Общие условия деятельности.

Работа Вологодского союза кооперативов в отчетном году протекала в чрезвычайно тяжелых условиях, определяемых общим положением народного хозяйства в стране.

При наличии общего роста производительных сил и восстановления рынков, отсутствие твердой валюты, расхождение цен на фабрично-заводские товары и продукты сельского хозяйства, а во 2-й половине года—товарный голод—создали жестокий кризис в торговле и промышленности, сопровождавшийся суровой политикой кредитующих банков.

В то же время обнаружился рост частного торгового капитала, который грозил захватом посреднических операций между крестьянским хозяйством и рынком.

Это выдвигало перед Правлением Северосоюза серьезную и сложную задачу—поддержать кооперацию всеми возможными и доступными для Северосоюза средствами.

Итак, сложность операционной работы при общих тяжелых экономических условиях, не меньшая сложность организационной деятельности,—вот два основных условия, которые необходимо должны быть учтены при оценке работы Правления Северосоюза за отчетный год, особенно в течение первого полугодия.

### II. Состав и деятельность Совета.

Совет, как орган направляющий деятельность всего кооперативного объединения, работал периодически и в отчетном году имел всего 6 заседаний. Наиболее существенным вопросом, стоявшим перед Советом, было выделение районных союзов—Вельского, Тотемского и Каргопольского.

### III. Финансовое положение Северосоюза.

Сложность структуры Северосоюза, насчитывавшего на 1-е января 1924 г. кроме Главной конторы 16 райотделений и контор, недостаточность в сравнении с размерами работы своих средств, все увеличивающаяся задолженность банкам и по векселедательству, растущее

закредитование периферии, создало к началу 1924 г. тяжелый финансовый кризис, потребовавший длительного времени для своего разрешения.

Этот кризис достиг наибольшего своего развития к июлю месяцу, когда вновь избранному Правлению пришлось принять самые решительные меры к оздоровлению организации, которой угрожал крах.

Новым Правлением были намечены следующие мероприятия: 1) улучшение торговой работы в сторону достижения наиболее ходового ассортимента, ликвидация завали и ненужного имущества, 2) перевод задолженности кооперативной сети на векселя с последующим сокращением этой задолженности, 3) сокращения кредитования в банках, 4) согласование торговой работы с финансовыми возможностями.

Эта работа, еще незаконченная и в настоящее время, все-же оказала уже свои результаты; Северосоюзу в настоящее время уже не угрожает катастрофа; наоборот, организация вполне успешно выполняет заготовительный план, развивает торговую работу и предполагает в ближайшем будущем изжить еще наблюдающуюся напряженность финансового положения, объясняемую недостатком оборотных средств сравнительно с широким размахом работы.

Более наглядно финансы Северосоюза видны из следующих таблиц.

	На 1-е января 1923 г.	На 1-е января 1924 г.	На 1-е июля 1924 г.	На 1-е сентября 1924 г.
Весь капитал выражался в следующих суммах . . . . .	946721	1256399	1177832	1251590
Мертвые средства . . . . .	614955	851128	866954	868771
Оборотный торговый капитал . . . . .	331766	405271	310878	382819

Уменьшение активной силы—торгового капитала, сказавшееся к июлю, на 1-е сентября переламывается: оборотные средства показывают рост.

Использование заемных средств видно из следующей таблицы.

	1 января 1923 г.	1 января 1924 г.	1 июля 1924 г.	1 сентяб- ря 1924 г.
Займы в банках . . . . .	28798 р.	827850	862011	860669
Векселя к платежу . . . . .	50051 „	373499	340283	247388
Кредиторы . . . . .	58970 „	580430	554690	535995
<b>В с е г о . . . . .</b>	<b>137819 „</b>	<b>1781779</b>	<b>1756984</b>	<b>1644052</b>

Вместе с ростом оборотного своего капитала идет уменьшение задолженности, державшейся в первой половине 24 г. на чрезмерно высокой цифре.

Одновременно во второй половине обнаруживается и в активе здоровый процесс: понижается по открытому счету (дебиторы) и растут векселя к получению, что видно из следующих цифр:

	1 января 1923 г.	1 января 1924 г.	1 июля 1924 г.	1 сентяб- ря 1924 г.
Дебиторы . . . . .	29325 р.	603841	934472	766236
Векселя к получению . . . . .	35187 „	75561	160325	224331

Мы, к сожалению, не можем привести цифры нашего баланса на 1-е октября и 1-е ноября, т. к. бухгалтерия в настоящее время заканчивает генеральный баланс на 1-е октября, который еще не готов. Но имеющиеся у нас сведения говорят за продолжение в эти месяцы уже наметившегося перелома. Задолженность Северосоюза с июля по настоящее время уменьшились на 173 тыс. рубля. Улучшение вексельного портфеля даст нам возможность легче справиться со стоящей перед нами задачей—уменьшением банковской задолженности и освобождением части кредитов для первичной сети.

Работа по составлению генерального баланса на 1-е октября 24 г. выявила еще одну сторону, которую следует отнести к тяжелому последствию, а именно: на балансе Северосоюза имелись значительные суммы безнадежных к получению долгов. В целях оздоровления баланса мы решили такого рода долги списать, что в значительной степени уменьшит прибыль от операций истекшего года и частично отзовется на уменьшении капитала. Одной только задолженности вновь образовавшихся Райсоюзов списано около 50 тыс. рублей. Тем не менее год, повидимому, закончится без убытка и даже с некоторой прибылью.

Постепенное регулирование финансовых вопросов вместе с улучшением товарного ассортимента, приспособленного исключительно к крестьянскому потреблению, делает нашу организацию более жизненной, способной конкурировать с частным капиталом.

В связи с предстоящим выделением из Северосоюза сельскохозяйственных функций и переходом на потребсоюз, мы ставим себе следующие задачи в финансовом вопросе:

- 1) Увеличение оборотных средств путем привлечения паевых капиталов;
- 2) концентрацию капитала путем ликвидации филиалов, могущих быть замененными укрепляющейся первичной кооперацией, а также закрытием убыточных предприятий;
- 3) уменьшение банковской задолженности до пределов установленных лимитов;
- 4) быстрота товарооборота и низкие текущие расходы;
- 5) сосредоточение работы в наиболее важных в торговом отношении конторах: Главной, Грязовецкой, Чебсарской, Харовской, Вожегодской и Исадском пункте.

**Обороты и текущие расходы.**

1924 год.	Товарные		Текущие		% % от- ношение к обороту	Оборот пр. г. в тыс.
	обороты.		расходы.			
Январь . . . . .	438793	22	49053	61	11,179	191,1
Февраль . . . . .	654060	06	72517	19	11,087	245,3
Март . . . . .	899466	86	83898	15	9,327	590,1
Апрель . . . . .	669378	69	68656	68	10,256	384,0
Май . . . . .	638466	27	50369	03	7,889	306,5
Июнь . . . . .	438793	88	42504	22	9,254	435,1
Июль . . . . .	477432	89	47648	99	9,980	557,2
Август . . . . .	368282	—	32035	—	8,69	580,5
Сентябрь . . . . .	403371	—	30195	—	7,6	430,9

Наибольшие обороты относятся к весенним месяцам, что объясняется усиленным подвозом масла в это время.

За последние месяцы обороты колеблются около суммы в 400 тыс. руб.

Следует отметить, что обороты Райсоюза немного менее оборотов Губсоюза, а если принять во внимание снижение цен, то деятельность по снабжению и сбыту Райсоюза надо признать не меньше размеров Губсоюза.

Снижение текущих расходов, как в абсолютных, так и в относительных цифрах, наглядно характеризуется приведенной таблицей.

**IV. Операционная деятельность Северосоюза.**

Общие условия операционной и, в частности, торговой деятельности Северосоюза в отчетном году были очень тяжелы, как это отмечено выше. Чтобы ввести ее в более спокойное русло, приходилось прибегать к таким мерам, как снижение цен на товары, выявление продажных цен калькуляционным путем, установлением процентов надбавок на операционные расходы. Однако, все эти меры, осложняя работу, не устранили тяжести положения, а потому стремление выйти из тяжелых условий работы, оживить оборот -- потребовало пересмотра ассортимента товаров, сокращения его до группы наиболее необходимых, а потому и наиболее ходких в крестьянском хозяйстве.

В то же время решено было отказаться от розничной торговли, сосредоточив все внимание на снабжении крестьянскими товарами первичной сети.

Не останавливаясь на размере оборотов по отдельным группам товаров, отметим лишь, что общий годовой оборот определяется по поступлению товаров в 6.985.699 р. 85 к., а по продаже в 7.737.090 р. 29 к., причем во всем обороте крупно преобладали обороты по хлебо-бакалейным товарам.

Рост этих оборотов по сравнению с прошлым периодом определяется тем, что обороты 9 месяцев 1924 г. по закупкам почти достигают размеров за весь 1923 год, а по продаже даже превышают их на 20%.

Заготовительные операции по отдельным группам продуктов рисуются такими данными.

### 1. Заготовка и сбыт масла.

В отчетном году заготовлено собственным аппаратом всего 72 333 п. 12 ф. масла, 2.498 п. 22 ф. сыру и 1.526 п. 33 ф. сметаны, на общую сумму 1.878.746 р.

Заготовленное Северосоюзом количество масла охватывает примерно 33% всего годового вывоза его из губернии, что говорит о широких возможностях дальнейшего развития этих операций. По сравнению с прошлым годом заготовка увеличилась на 44%.

В связи с проведением масляных операций проделана большая работа в направлении улучшения общей обстановки выработки масла: приняты меры к возобновлению инвентаря маслодельных заводов в порядке кредитования на эту цель как непосредственно Северосоюзом, так и через Северное о во сельско-хозяйственного кредита; в местах значительного скопления продукта устроены ледники; проводился прием молока по жиру; устраивались конкурсы масла; более точно установлены принципы его маркировки.

### 2. Заготовка льна и кудели.

Годовая заготовка льна и кудели определилась в 25.676 п. 25 ф. на сумму 223 271 р. 58 к.; при чем до 50% этой заготовки отправлено на заграничный рынок.

### 3. Заготовка пушнины, кожевенного и другого сырья.

Пушнины заготовлено всего 76.693 беличьих единиц на сумму 31.539 р. 51 к., кожевенного сырья—4.321 п. 21 ф. на сумму 56.244 р. 07 к. и разного другого сырья, в том числе 4.227 п. 11 ф. ивового корья, всего на сумму—35.752 р. 69 к.

Общая деятельность по снабжению населения продуктами первой необходимости определяется такими цифрами:

Ржи . . . . .	пудов	507.471,83	=	591 768	руб. 46 коп.
Спичек . . . . .	пачек	689.569	=	100.388	83 "
Мыла . . . . .	пудов	5.226,23	=	40 394	54 "
Сахара рафинада . . . . .	"	12.492,02	=	167.573	72 "
Масла растительного . . . . .	"	2.402,77	=	20.138	53 "
Крупы разной и муки разной . . . . .	"	156.287,83	=	399.990	04 "

Чаю . . . . .	фунт.	9.000	=	27.000	руб. — коп.
Соли . . . . .	пудов	118.427,56	=	112.354	" 36 "
Керосину . . . . .	"	30.700,52	=	61.020	" 69 "
Махорки . . . . .	фунт.	423.504,00	=	221.098	" 36 "
Сахарного песку . . . . .	пудов	10.389,16	=	103.767	" 39 "
Хлопчатобумажных тканей . . . . .	} метр.	114.793			
Шерстяных суконных тканей . . . . .					
Льняных тканей . . . . .	штук	4 828			

Заготовительно-сбытовая деятельность в отношении контр-агентов распределялась по данным за январь—май 1924 г. так:

Контрагенты.	Поступле- ние продуктов.	Продажа продуктов.
Кооперативные организации . . . . .	58,6 %	64,8 %
Государственные органы . . . . .	24,5 "	18,8 "
Частные лица и фирмы . . . . .	9,7 "	16,2 "
Учтено в виде накладных расходов и наложений на товары . . . . .	7,2 "	0,2 "

Из других работ операционного характера должны быть отмечены работы хозяйственной части Северосоюза по хранению и всякого рода обслуживанию собственного хозяйства, которое заключается: а) в недвижимом имуществе в количестве 43 строений, оцениваемых на 1 октября 1924 г. в 250.290 руб. и б) движимом (живом и мертвом) инвентаре на сумму 304.841 р. 03 коп.

Из строительных работ, произведенных хозяйственной частью, нужно отметить: а) приспособление заарендованного помещения для центрального масляного склада с холодильником, рассчитанного на хранение до 3.000 пудов масла в летнее время; на это было затрачено 5.684 р.; б) устройство ледников на 500—600 пуд. масла при конторах Чебсарской, Харовской и Вожегодской с затратой по 2.500 руб. на каждый; в) приспособление готовых зданий под ледники при Устьянской и Грязовецкой конторах, на что в общем затрачено до 2.000 руб. и г) оборудование и приспособление помещения для льняного склада, на что затрачено до 950 руб.

В ведении хозяйственной части находится конный обоз в 23 лошади с полным оборудованием. В течение года им перевезено свыше 730.000 пуд. грузов, общая стоимость чего определяется в 34 741 руб. 85 коп. при расходе на содержание обоза в 31.962 р. 40 к.

## 5. Производственные предприятия Северосоюза.

В начале отчетного года в ведении Северосоюза были типография, объединенная мастерская (слесарно-механическая, деревообделочная, экипажная и конфектное производство). Но уже к 1-му февраля типография была передана акц. о-ву „Северный Печатник“.



В отношении объединенной мастерской были приняты меры к использованию ее для изготовления молочного инвентаря, но в конечном итоге эта попытка не дала положительного результата: изготавливаемый инвентарь обходился выше рыночной цены. Это привело к необходимости ликвидировать предприятие, оставив в нем лишь конфектное производство.

Общие обороты мастерских за период с 1 января по 1 октября 1924 года определяются такими цифрами:

По цехам, изготавливающим молочный инвентарь . . . . .	44.100 р.
По экипажной мастерской . . . . .	10.400 „
По конфектному производству . . . . .	30.700 „

С ликвидацией слесарно механического цеха, в распоряжении Северосоюза остается только конфектное производство и экипажная мастерская, дальнейшая судьба которых находится в полной зависимости от того, насколько эти предприятия будут оправдывать себя материально.

## V. Организационная работа.

В отчетном году проведена большая организационная работа, направленная как в сторону укрепления низовой сети путем перехода на добровольное членство, так и в отношении упрощения всей схемы построения ее. В результате проведенной работы низовые кооперативы окрепли и в финансовом, и торговом, и счетоводном и административном отношениях, а, главное, им придана известная доза кооперативности взамен более туманного содержания работы с уклоном к спекуляции и благотворительности; вместо скупки молока за твердый счет и отдачи заводов с выходов мы имеем теперь кооперативный сбыт и производство.

Добровольное членство, по самому своему существу, работа длительного характера, в течение отчетного года еще не была закончена; что же касается упрощения схемы построения сети, то в этом отношении работа проведена в сторону сокращения количества кооперативов в порядке слияния мало мощных, а также и уменьшения числа контор, при чем из 20 контор, райотделений и пунктов Северосоюза на 1 октября 1923 года к концу отчетного года осталось 5 контор, 1 агентство, 1 завозный пункт.

Необходимо, однако, отметить, что это сокращение количества контор прошло в значительной степени за счет другой организационной работы—выделения из состава Вологодского губернского союза кооперативов 3-х районных союзов—Тотемского, Каргопольского и Вельского. Эта работа, направленная к построению кооперации с учетом местных для каждого района экономических условий, закончена к 1 июня 1924 г. и, таким образом, в настоящее время на территории бывшего Вологодского губернского союза кооперативов работают 4 районных союза.

Значительная организационная работа проведена в области агрикультурных мероприятий: придана большая четкость работе хозяйства Грибцово, как племенного рассадника; оформлена деятельность агрикультурных предприятий—случных, зерноочистительных, машино-прокатных пунктов, контрольных союзов, выставок, показательных кормлений, организован ряд с.-х. курсов.

В процессе работы по организации кооперативной сети обращалось серьезное внимание на: 1) вовлечение кооперативов в члены союза; 2) внесение ими в союз паевых и вступных взносов; 3) оформление и погашение состоящей за ними задолженности; 4) страхование ими своего имущества; 5) завершение кампании по добровольному членству; 6) укрепление финансового положения самих кооперативов; 7) вовлечение активных членов в низовые кооперативы; 8) организацию торговли и производства кооперативов; 9) на организацию счетоводной части кооперативов; 10) организацию комиссионного сбыта.

В результате всей работы по данным последнего учета состояние кооперативной сети рисуется данными прилагаемой таблицы (сравнительная характеристика кооперативной сети). Эти данные рисуют нашу кооперацию, как весьма сложную систему, в которую входят и промышленные и даже кустарные промыслы, объединенные у нас собственным центром. Общий характер деятельности кооперативной сети определяется тем, что 90% всех кооперативов ведут торговлю, а 85,4% их имеют маслоделение. Это два основных русла деятельности кооперативной сети, определившиеся исторически, но исторически же слившиеся в общее русло.

Анализ цифр нашей таблицы позволяет установить значительные достижения в области работ по кооперированию населения.

За отчетный год количество кооперативов возросло сравнительно незначительно (с 259 до 282), однако действительный темп и характер роста кооперации более ярко выделяется из сопоставления количества предприятий и учреждений при кооперативах: здесь мы имеем увеличение числа лавок на 50%, маслодельных заводов на 62,8%, молочно-пропускных пунктов (за 9 месяцев) больше, чем в три раза и т. д. Нелишне отметить, что этот рост идет как раз по линии торговой и молочно-производственной деятельности кооперативов, характер которой определяется, как мы отметили уже, ярким преобладанием этих именно функций. Несоответствие отмеченного роста количества предприятий с ростом числа кооперативов объясняется тем обстоятельством, что в процессе развития кооперативной работы из сети или выпали кооперативы слабые, маломощные или слились в более сильные.

Рост кооперативной сети за отчетный год не менее ярко определяется и данными о кооперировании населения: число активных членов с 16.756 на 1 октября 1923 года возросло до 39.987 на 1 октября 24 г., а в процентах к общему числу хозяйств с 15,1% до 34,4%.

Очень благоприятны сведения и о росте паевых капиталов, которые за отчетный год выросли почти в пять раз как в абсолютных цифрах (с 16.709 до 82.395 руб.), так и в переводе на 1 кооператив (с 65 до 292).

Состав органов управления кооперативной сети определяется такими цифрами: в 197 кооперативов в составе членов правления насчитывается 620 чел., а в ревизионных комиссиях 591 чел.

Что касается сети городских рабочих и военных кооперативов, то в результате проведенной их реорганизации к 1 сентября 1924 года сеть обрисовывается в таких цифрах: всех кооперативов 6, в них 7.511 членов с общим количеством обслуживаемого кадра потребителей в 28.898 человек. В органах управления состоит: в правлениях— 25 чел., в ревизионных комиссиях— 22 человека.

Из других организационных работ должна быть отмечена работа по упрощению всего аппарата Северосоюза и сокращению его штатов,

необходимость чего подсказывалась как материальными возможностями и соображениями, так и желанием придать аппарату большую четкость построения и гибкость в работе.

До 1 мая сотрудники Северосоюза оплачивались в Главной конторе из расчета 15 руб. на первый разряд, со скидкой для контор от 10 до 20%; с 1 мая введен новый расчет из 12 руб. по 1 разряду; тарифная сетка строилась в пределах 1 к 8-ми. Общая сумма заработной платы за отчетный год 221.774 руб. 75 коп., включая в том числе собственнo жалованье 158 491 руб. 48 коп., страхование 25.272 р. 57 к., сдельные и сверхурочные 7.284 р. 82 к. и раз'ездные, суточные 30.695 р. 88 к.; за время с 1 января по 1 октября 1924 года сумма всех этих расходов составляла 2,975% к итогу оборота.

## VI. Перспективы дальнейшей работы Северосоюза.

В заседании Совета 27 сентября 24 г. был рассмотрен и утвержден план работ на предстоящее полугодие, рассчитанный на такие обороты:

По торговым операциям . . . . .	1.997.337 р. 50 к.
„ заготовительным операциям . . . . .	1.038.865 „ — „
„ предприятиям . . . . .	171.796 „ — „
„ хозяйственному отделу . . . . .	40.641 „ 24 „
„ конторам . . . . .	2.753 540 „ — „

По главнейшим товарам предположено пропустить:

Ржи—100.000 п.; овса—200.000 п.; муки разной—91.000 п.; крупы разной—66.000 п.; сахару—20.000 п.; соли—80 000 п.; махорки—4.100 п.; чаю и чайного напитка—6 000 п.; рыбы разной—19.000 п.; мануфактуры ситцевой—300.000 арш.; бельевой—50.000 арш.; одежной—100.000 арш.

По заготовительным операциям: молочных продуктов—31.500 пуд.; мяса—5.000 п.; льно-волокна—30.000 п.; пушнины—на 8.565 р. и прочего сырья—на 36.800 рублей.

Затем перспективный план не учитывал нового фактора в деятельности Северосоюза,—выделение из него союза сельско-хозяйственных кооперативов. Хотя принимаются все меры к тому, чтобы это выделение проведено было возможно безболезненно для обеих систем (потребительской и сельско-хозяйственной), но тем не менее возможность некоторой заминки в операциях не исключается.

# СРАВНИТЕЛЬНАЯ ХАРАКТЕРИСТИКА КООПЕРАТИВНОЙ СЕТИ СЕВЕРОСОЮЗА, ПРИМЕНИТЕЛЬНО К РАЙСОЮЗУ.

Сельские Кооперативы, ведущие операции с Союзом, за время с 1-го октября 1923 г. по 1-е октября 1924 г.

<b>Д а т ы.</b>	<b>Количество кооперативов.</b>			<b>Количество предприятий и учреждений при кооперативах.</b>									<b>Кооперированность.</b>		<b>К а п и т а л ы.</b>				
	В С Е Г О.	В том числе.		Л а в о к.	Маслодельных заводов.	Молоко-пропускных пунктов.	Прочих заводов и мастерских.	Кустарных отделений.	Кредитных отдел. учреждений	Сельско-хозяйственных учреждений.	Культурно-просветительных учрежд.	Прочих.	Число активных членов.	% членов к общему числу хозяйств.	П а е в ы е.	Приходится на 1 кооператив.	Прочие неделимые.	В С Е Г О.	Приходится на 1 кооператив.
		С торг-лей.	С масле-дием.																
На 1 октября 1923 г. . . . .	259	218	198	233	245	—	45	7	25	16	4	3	16756	15,1	16709	65	нет дан	ных.	—
„ 1 января 1924 „ . . . . .	251	202	203	241	291	59	41	8	26	27	5	4	24340	21,5	27103	108	454812	481920	1960
„ 1 июля 1924 „ . . . . .	235	224	193	290	301	91	38	8	22	61	7	4	27497	23,7	49460	210	471172	50632	2215
„ 1 октября 1924 „ . . . . .	282 <sup>1)</sup>	254	241	351	399	251	42	5	23 <sup>3)</sup>	45	—	—	39987	34,4 <sup>2)</sup>	82395	292	570899	653294	2317

**Примечание:** 1-е. В том числе Общ. П-лей 229, М/А. 38, С/Х. тов. 4, Кред. Тов. 9, Пром. тов. 2—итого 282.

2-е. Женщин 3039. По уездам: 1) Вологодск.—36,5%, 2) б. Грязовец.—35,4%, 3) Кадников.—32,3%, 4) часть Тотемск.—18,1.

3-е. 14 Отделов и 9 Кредит. Т-в.

# Вологодский Союз Кустарно-Промысловых Кооперативов (Артельсоюз).

## I. Состав Союза.

А р т е л и .	На 1/IX—23 г.		На 1/X—24 г.	
	Количество.		Количество.	
	Арте-лей.	Чле-нов.	Арте-лей.	Чле-нов.
Кружевные артели . . .	42	8965	48	9588
Роговые . . . . .	2	294	2	241
<b>В с е г о . . .</b>	<b>44</b>	<b>9259</b>	<b>50</b>	<b>9829</b>

## II. Выполнение производственной сметы артелями за 1923—24 операц. год.

	Кружево.	Мотивы.	Штучные изделия.	Роговые изделия.	ВСЕГО.
Намечено по производственной программе . . . .	1000000 арш.	150000 шт.	1800 шт.	48245 дж.	1200045 ед.
Выполнено . . . .	1213427 „	143331 „	2613 „	24493 „	1383855 „
Или . . . . .	121,3%	95,6%	145,1%	50,8%	115,3%

В среднем производственная программа выполнена на 115,3%.  
Выполнение по сумме выражается в руб. 320.251—07.

Сравнительно низкое выполнение сметы по роговым изделиям (50,8%) объясняется недостатком сырья (рога) на рынке СССР.

## III. Работа артелей.

	1922/23 г.	1923/24 г.
Переработано артелями нитки . . . .	271 пуд.	399 п. 36 ф.
Переработано каждой кустаркой . . .	116 зол.	160 зол.

Заработок всех артелей (кружевных и роговых) за 1923/24 г. выражается в Р. 182.707—21.

Заработок отдельного кустаря за сезон в 8 месяцев выражается:

а) по кружевному промыслу Руб. 21—08 в среднем.

б) „ роговому „ „ 73—20 „ „

По некоторым кружевным артелям заработок кустарок достигает свыше 60 рублей в сезон.

#### IV. Торговая деятельность союза за 1923—24 операц. год.

а) Закупка за год (по заготовительной цене).

От кого поступило.	Изделия.		Тов. и мат.		В с е г о.		
	Сумма.	% %	Сумма.	% %	Сумма.	% %	
От членов Союза . . . . .	314909	91	96,1	12535 15	4,0	327445 06	51,8
„ отдельных кустарей . . . . .	5341	16	1,6	— — —	—	5341 16	0,8
„ Кооперативн. центров . . . . .	1610	—	0,4	29382 74	9,1	30992 74	4,8
„ Кооперативн. орган. . . . .	—	—	—	8456 56	2,8	8456 56	1,3
„ Госучреждений . . . . .	—	—	—	186957 46	59,8	186957 46	29,2
„ частн. орг. и лица . . . . .	6419	70	1,9	75905 43	24,3	82325 13	12,1
	<b>323280</b>	<b>77</b>	<b>100</b>	<b>313237 34</b>	<b>100</b>	<b>641518 11</b>	<b>100</b>

б) Продажа изделий и товаров за год.

Кому продано.	Готов. изделий.		Товаров.		В с е г о.	
	Сумма.	% %	Сумма.	% %	Сумма.	% %
Членам Союза . . . . .	—	—	—	261280 98 69	261280 98	33,6
Кооперативн. центрам . . . . .	59095	30	14,7	— — —	59095 30	7,6
„ органам . . . . .	67699	69	17	16301 80 4,3	84001 49	10,8
Госучреждениям . . . . .	16790	99	4,4	7180 82 1,9	23971 81	3,1
Частн. орг. и лиц. . . . .	254818	86	63,9	92515 73 24,4	347334 59	44,7
На тор. и хоз. н-ды Союза . . . . .	229	43	—	1505 14 0,4	1734 57	0,2
	<b>398364</b>	<b>27</b>	<b>100</b>	<b>378784 47 100</b>	<b>777418 74</b>	<b>100</b>

Сравнивая обороты по продаже изделий и товаров за 1923—24 г. (Р. 777.418—74) с оборотами предыдущего 1922/23 операционного года (Р. 314 626—43), получается увеличение в 2,37 раза.

Средства союза, участвовавшие в обороте за 1923—24 год:

- а) Собственные средства (капиталы и прибыли) за год в среднем составляли . . . . . Р. 244.351—22  
Из этой суммы исключается, как неподвижные средства (паевые взносы, имущество и т. п.). Р. 25.923—25

Свои средства, участвующие в обороте . . . . . Р. 218.427—97 = 70,4%

- б) Банковские заемные средства, постоянно находившиеся в обороте в течение года . . . . Р. 59.135—63 19%  
в) Товарный кредит, которым Союз пользовался в течение года . . Р. 32791—36 10,6%

Всего находилось в обороте средств . . . . . Р. 310.354—96 = 100%

Торговые обороты союза, как указано выше, составляют Руб. 777.418—74. Коэффициент вращения оборотных средств равен 2,51 раза.

Принимая во внимание, что Союзу по роду своей работы придется затрачивать средства на длительный период (закупка нитки, отправка на фабрику для отбелики, получение с фабрики и отпуск артелям), который занимает в среднем полтора месяца, то коэффициент вращения средств в 2,51 раза является вполне удовлетворительным.

## VI. Расходы Союза за год.

За истекший 1923—24 операционный год произведено расходов:

	Сумма расходов.		$\frac{\%}{100}$ к об- щей сумме расходов.	$\frac{\%}{100}$ к об- щему обор.
Расх. по содерж. правлен. и служ. . . . .	39525	71	34,9	5,09
Торгов. расходы . . . . .	28107	38	24,2	3,62
Расх. по помещ. . . . .	24075	09	21,5	3,09
Канц. и типогр. . . . .	2339	02	2,1	0,30
Орган. расходы . . . . .	3816	20	3,4	0,49
Культ. просв. расходы . . . . .	4262	61	3,8	0,55
Хозяйст. расходы . . . . .	1255	43	1,1	0,16
Непред. расходы . . . . .	10144	65	9	1,43
<b>В с е г о . . . . .</b>	<b>113526</b>	<b>09</b>	<b>100</b>	<b>14,73</b>

Сметные предположения расходов на истекший 1923—24 операционный год определялись в Руб. 99.892—00, следовательно, увеличение фактической суммы расходов над сметными предположениями выражается в Р. 13.634—09 или 13,6%.

Сравнивая накладные расходы к обороту по годам, последние выражаются так . . . 20,80% 19,60% 14,74%  
 1921/22 г. 1922 23 г. 1923 24 г.

### VII. Результаты.

Истекший операционный год Союза закончен с прибылью по управлению Р. 9.359—38 и с убытком по Московскому представительству Руб. 2.629—72, таким образом, чистая прибыль по Союзу выражается в Руб. 6.729—66.

### VIII. Баланс Союза по годам.

#### А К Т И В.

Статьи.	На 1/IX—22 г.		На 1/IX—23 г.		На 1, X—24 г.	
	Сумма.	%/о/о	Сумма.	%/о/о	Сумма.	%/о/о
1. Денежные средства . . . . .	465 40	0,2	4058 46	1,1	4952 32	1,3
2. Акции и паи . . . . .	664 74	0,3	10943 98	3,1	25453 59	6,8
3. Товары . . . . .	164757 28	86,3	241973 86	68	244713 02	65,1
4. Дебиторы . . . . .	19439 11	10,5	92331 80	25,9	95639 12	25,4
5. Имущество . . . . .	5258 09	22,7	6928 10	1,9	5186 39	1,4
<b>БАЛАНС . . . . .</b>	<b>190584 62</b>	<b>100</b>	<b>356236 20</b>	<b>100</b>	<b>375944 44</b>	<b>100</b>
	100% 0		186,9% 0		197,2% 0	

#### П А С С И В.

1. Капиталы . . . . .	156116 18	82,2	205105 16	57,6	246071 64	65,5
2. Займы . . . . .	4606 60	2,4	44907 98	12,6	75149 10	20
3. Кредиторы . . . . .	8361 76	4,4	68096 76	19,1	47994 04	12,7
4. Прибыли . . . . .	21500 08	11	38126 29	10,7	6729 66	1,8
<b>БАЛАНС . . . . .</b>	<b>190584 62</b>	<b>100</b>	<b>356236 20</b>	<b>100</b>	<b>375944 46</b>	<b>100</b>
	100%		186,9% 0		197,2% 0	



При сравнении баланса на 1 октября 1924 года с балансом на 1 сентября 1923 года следует принять во внимание частичные изменения в статьях баланса этих двух годов, а именно: по балансу на 1 сентября 1923 года числится по активу в ст. Дебиторов и по пассиву в ст. Кредиторов сумма Руб. 19.010— за полученные векселя от артели за материал, тогда как по балансу на 1 октября 1924 года этот счет является вне балансовым, следовательно, баланс на 1 сентября 1923 г. (Руб. 356.236—20—Руб. 19.010—) будет равняться Руб. 337.226—20.

Таким образом, увеличение баланса на 1 октября 1924 года по сравнению с балансом предшествующего года выражается Руб. 38.718—24 или 11,5%.

## IX. Штаты Союза.

Число сотрудников Союза на 1 сентября 1923 года по всем отделам было 32, в том числе один в Московском представительстве; на 1 октября 1924 года—36, в том числе 4 сотрудника в Москве.

Согласно коллективного договора заработная плата установлена 12 руб. на первый разряд с соотношением 1:8 по 17-ти разрядной сетке.

## Вологодское отделение Всероссийского Кооперативного Банка („Всекобанка“).

### Открытие в г. Вологде агентства Всекобанка.

25 марта 1924 г. в г. Вологде открылось агентство Всекобанка, которое постановлением правления банка от 8 августа 1924 г. переименовано в отделение.

Штат отделения состоял в отчетном году из 10 человек: управляющий отделением, инструктор, он же заместитель управляющего, бухгалтер, 3 сотрудника бухгалтерии, кассир, делопроизводитель, машинистка и уборщица. При этом инструктор и один сотрудник бухгалтерии начали работать в отделении лишь в конце июля месяца.

Ставка 1-го разряда—12 руб. В течение отчетного года израсходовано на зарплату—4.468 р. 20 к.

### Расходы отделения.

Испрашивалось по смете 7.917 р., ассигновано—7.780 р., израсходовано—9.997 р. 18 к.

Перерасходы произведены по содержанию служащих, по счету канцелярских принадлежностей, по командировкам. Первый перерасход вызван увеличением числа сотрудников, второй расход—оборудованием отделения канцелярскими принадлежностями, как-то: приборы, счета и т. д.

Расход по командировкам вызван организационным периодом нашего отделения и пособием на переезд инструктора отделения.

### **Район деятельности отделения.**

Район деятельности отделения определяется временно так: Вологодская губерния, Буйский уезд, Костромской губернии и ближайшие волости Череповецкого уезда и губернии.

### **Средства отделения.**

Средства отделения составлялись из средств, вносимых организациями на тек. счета отделения и из средств правления.

Первые, в среднем, исчислялись в размере 70 000 р., вторые в размере 400.000 руб. При этом задолженность отделения правлению всегда превышала наш лимит и на 1 октября выражается в размере 643.225 р. 67 к.

Средства, данные правлением, составились, главным образом, из задолженности кооперативных объединений.

### **Открытие кредитов и учетно-ссудные операции отделения.**

До 1-го октября поступило 99 ходатайств о кредите, на сумму 678.500 руб. Удовлетворено 93 ходатайства на сумму 493.700 р. Задолженность на 1 октября у кооперативных организаций, коим открыт кредит—по учетно-ссудным операциям—498.936 р. 89 к., по товарным операциям—213.887 р. 63 к., итого—712.822 р. 52 к.

Кроме этого, выдано ссуд к-вам в порядке административном и под товарные документы—23.858 р. 24 к.

Кредиты открывались из общих средств и средств профсоюзов. За счет последних средств кредитов открыто в сумме 15.500 р.

### **Распределение кредитов.**

В деле кредитования кооперативов проводились принципы: децентрализация кредита по видам и степеням кооперации, кратность по отношению к паям. На 1 октября из 493.700 руб. открытых кредитов союзы получили 58,6%; кооперативы 1-й степени—41,4%, при этом сельские к-вы—20%.

### **Другие операции отделения.**

Выдачей ссуд под дубликаты на масло и сыр отделение финансировало заготовки этих продуктов. Операции эти только развиваются и в дальнейшем должны иметь весьма заметное значение в деятельности отделения.

Выдано ссуд: в августе—19 ссуд на 41.675 р. 12 к., в сентябре—29 ссуд на 72.749 р. 48 к.

В отчетном году принято комиссионных поручений 226 на 342.569 р. 31 к., выдано—199 на 305.206 р. 83 к.

Переводов принято на 35 265 р. 61 к., выдано на 391.197 р. 16 к.

Товарные операции носили характер случайный. Реализовано всего 15 вагонов ржи, присланных отделениями банка.

### **Результат работы.**

Отчетный год окончен с прибылью в 6.783 р. 40 к.

Средняя доходность продуктивного актива, т.е. частей актива, которые приносят доход—13,2%, накладные расходы на продуктивный актив—10,92%.

### Перспективы работы отделения.

Работа отделения будет всецело зависеть от тех средств, которые оно будет иметь в текущем операционном году.

Эти средства составляют так:

- 1) Средства, привлеченные на тек. счета.
- 2) " правления.
- 3) " вырученные от продажи паев.
- 4) " полученные путем переучета векселей.
- 5) Текущая прибыль.

В текущем году отделение часть работы перенесет на кредитную кооперацию, которую оно будет кредитовать, на развитие кредитных операций и в основные капиталы. Характер этих кредитов долгосрочный.

Поставлена задача—изучение финансовой мощи низовой кооперации и союзов и потребности их в кредите. Эта работа даст отделению возможность поставить работу по кредитованию кооперации в соответствии, с одной стороны, с запросами к-вов, с другой стороны, направить ее в сторону наиболее целесообразного использования средств.

## БАЛАНС

### ВОЛОГОДСКОГО ОТДЕЛЕНИЯ ВСЕКОБАНКА

на 1-е октября 1924 года.

#### А К Т И В.

#### П А С С И В.

Наименование счетов.	А К Т И В.			Наименование счетов.	П А С С И В.		
	Руб.	К.	%		Руб.	К.	%
Касса и тек. счета . . . . .	17853	83	2,3	Капиталы . . . . .	—	—	—
Ценные бумаги и паи . . . . .	12654	71	1,6	Текущие счета . . . . .	112374	76	14,5
Учетно-ссудные операции . . . . .	522795	13	67,8	Займы в Банках . . . . .	—	—	—
Корреспонденты . . . . .	3194	63	0,4	Корреспонденты . . . . .	1200	—	0,2
Клиенты по тов. операциям . . . . .	213885	63	27,6	Счет правления Банка . . . . .	643225	67	83,2
Товары . . . . .	—	—	—	Прибыль . . . . .	6783	70	0,9
Счет с отделениями и агентствами . . . . .	—	—	—	Разные пассивы . . . . .	9465	08	1,2
Разные активы . . . . .	2665	08	0,3				
<b>БАЛАНС . . . . .</b>	<b>773049</b>	<b>21</b>	<b>100%</b>	<b>БАЛАНС . . . . .</b>	<b>773049</b>	<b>21</b>	<b>100%</b>

## ТОРГОВЛЯ.

В довоенное время, в 1913 году на территории нашей губернии находилось следующее количество торговых предприятий:

Название уезда.	Оптовых	Оптово-розничных.	Розничных.	Развозно-разносных.	В с е г о.	В том числе коопер.
Вологда с уездом . . . . .	28	369	1592	85	2076	61
Грязовец " " . . . . .	2	111	1082	39	1234	31
Кадников " " . . . . .	—	215	1214	52	1481	21
Тотьма " " . . . . .	—	143	756	33	932	21
Вельск " " . . . . .	1	100	687	29	817	21
Каргополь и присоединенные вновь волости . . . . .	—	—	—	—	324	6
<b>И т о г о . . . . .</b>	<b>31</b>	<b>938</b>	<b>5331</b>	<b>238</b>	<b>6854</b>	<b>161</b>

Преобладающую роль имели розничные торговые предприятия, большая часть которых даже не облагалась промысловым налогом. За 1913 год обложенного оборота по пяти уездам было 34.807.000 руб. Если принять во внимание мелко-розничные предприятия, а равно и Каргопольский уезд с волостями из других уездов, то общий торговый оборот увеличится до 47—48 миллионов рублей, который по уездам распределится следующим образом:

Наименование уездов.	Число предприятий.		Сумма оборотов в рублях.	Обороты мелко-розничных предприятий.	На все торговые предприятия.
	Всех торгов. предприятий.	Облож. ных.			
Г. Вологда . . . . .	2076	575	22124000	1207800	27164800
Вологодский уезд . . . . .	—	562	3833000	—	—
Г. Грязовец и уезд . . . . .	1234	449	5066000	466400	5532400
" Кадников " " . . . . .	1481	787	5131000	965800	6096800
" Вельск " " . . . . .	817	217	1722000	528000	7002000
" Тотьма " " . . . . .	932	590	2160000	276000	2436000
<b>И т о г о . . . . .</b>	<b>—</b>	<b>—</b>	<b>40036000</b>	<b>3444000</b>	<b>43480000</b>
Каргопольский у. и присоединенные волости Кирилловского, Вытегорского и Пудожского уездов . . . . .	324	—	3064000	556000	3620000
<b>В с е г о . . . . .</b>	<b>6854</b>	<b>—</b>	<b>43100000</b>	<b>4000000</b>	<b>47100000*</b>

\*) Сюда не входит выручка от продажи водочных изделий и пива, достигавшая до 5,5 миллиона в год.

На общем фоне торговли, находившейся, по преимуществу, в частных руках, начинает уже в довоенное время выделяться кооперативный оборот. В среднем торговый оборот кооперативной лавки колебался от 7,5—37,5 тысяч рублей в год. Принимая в общем взвешенную среднюю в 12 тысяч в год, получаем 1.923.000 р. За то же время — в 1913 г.—коммерческим отделом при Вологодском обществе сельского хозяйства сделан оборот в 453.000 р. Общий кооперативный оборот определен, таким образом, в 2.385.000 р.

Кооперативные предприятия к общему числу торговых предприятий составляют 2,35%, по обороту же занимают 5,06% и являются, таким образом, вдвое крупнее по обороту, чем частные предприятия.

За время войны и революции под воздействием различных экономических и политических факторов торговый аппарат переродился. К 1919 году мы уже не имели ни одного частного торгового предприятия.

Только со времени НЭП'а опять, параллельно с государственной и кооперативной торговлей, начинает возрождаться и частная.

Общий ход развития торгового аппарата в нашей губернии за период 1921—1924 г. был таков.

Сначала появляется большое число мелких I—II разр. торговых предприятий и лишь с 1922 г. начинают появляться более крупные торговые предприятия в городах и крепнут в деревне частные торговцы.

Движение числа торговых предприятий по разрядам и категориям можно охарактеризовать следующей таблицей:

Период и время наблюдения.	Торговых предприятий.						В том числе.		
	I	II	III	IV	V	Всего.	Государ- ствен.	Коопе- ративн.	Част- ных.
I. Апрель—октябрь 1922 г. . . . .	763	903	609	85	15	2375	89	337	1949
II. Октябрь—апрель 1923/24 г. . . . .	417	1076	1001	170	85	2749	181	527	2017
III. На 1 июля 1924 г. . . . .	264	773	1037	126	74	2274	145	508	1621*)

Из вышеприведенной таблицы видим, что государственная торговля и кооперативная крепнут все сильнее, к тому же и самые кооперативные предприятия крупнее частных. Госторговля, по преимуществу, является оптовой и оптово-розничной; кооперация точно также имеет целый ряд торговых оптово-розничных предприятий и большее число розничных предприятий.

В то время, как частных торговых предприятий I и II разр. в 1922 г. насчитывалось 1.552, государственных и кооперативных всего лишь 114; в 1923—1924 г. в I полугодии опять-таки торговых предприятий частных I и II разр. было 1.360, а государственных и кооперативных предприятий тех же разрядов всего лишь было 13. Что касается оптовых торговых предприятий, то они почти все в настоящее время сосредоточены в руках госорганов и кооперации. Лишь ресто-

\*) За 1922 г. и 1923/24 год по данным Губфинотдела; сведения на 1 июля 1924 г. по данным Губ. Стат. Бюро.

раны, оптовая торговля сливочным маслом и т. п. виды торговли производятся частными по патентам V разряда; то же можно сказать и про оптово-розничные предприятия, которых у госорганов и кооперации больше, чем у частных лиц.

Приводимая ниже табличка о числе торговых предприятий по категориям и разрядам дает наглядное этому подтверждение.

	III разр.			IV разр.			V разр.			Всего III-V	В том ч.		
	Государ.	Коопер.	Частн.	Государ.	Коопер.	Частн.	Государ.	Коопер.	Частн.		Государ.	Коопер.	Частн.
Апрель—Октябрь 1922 г. . . . .	47	212	350	20	23	42	2	8	5	709	87	243	397
Октябрь—Апрель 1923/24 г. . . . .	83	330	588	43	58	69	39	22	—	1232	165	427	657
На 1 июля 1924 г. . . . .	90	421	526	31	44	51	22	26	26	1237	143	491	603

Для характеристики более полно торгового аппарата приведем еще его распределение по городам и поселкам городского типа — с одной стороны и по сельским местностям — с другой.

	Торговых предприятий.						Всего I-V разр.	В том числе.		
	I	II	III	IV	V	Госуд.		Кооперативн.	Частн.	
Апрель—октябрь—город. . . . .	733	549	267	66	14	1629	64	104	1461	
1922 г.—сельск. . . . .	33	354	342	16	1	746	25	233	488	
Октябрь—апрель—город. . . . .	244	341	383	145	78	1191	114	100	977	
1923—1924 г.—сельск. . . . .	173	735	618	25	7	1558	66	427	1064	
Январь—июль—город. . . . .	204	413	377	82	59	1135	63	77	995	
1924 г.—сельск. . . . .	60	36	660	44	15	1139	82	430	626	

Увеличение числа торговых предприятий, подмечаемое в этой таблице в сельских местностях и особенно увеличение оптово-розничной торговли децентрализовало крупные обороты городских оптовых предприятий, подвинуло товары ближе к потребителю и тем самым способствовало увеличению и расширению товарооборота. По подсчетам бывш. торговой секции Комвноторга при Вологодском Губэкосо торговый оборот в 1921/1922 бюджетном году определился в 10.992.702 р., а за 1922/1923 г., по данным той же торговой секции, торговый оборот губернии определился в 22.703.235 зол. руб. По внесении в эту цифру оборотов первичной кооперации, не подвергающейся обложению, и государственных торговых организаций, точно также не обла-

гающихся по Вологде и работавших в северо-восточных уездах, общий оборот по губернии за 1922/1923 бюджетный год поднялся до 26.419.609 р., при чем по категориям торговли он распался следующим образом: государственные торговые организации—10.301.605 руб. или 38,99%; кооперативные организации—10.849.038 р. или 41,07% и частная торговля—5.268.366 р. или 19,94%.

Несравненно труднее пока определить с большей или меньшей точностью торговый оборот только что минувшего бюджетного года. По нашим исчислениям, на основании обследований государственной торговли и ее отчетности, отчетов кооперативных организаций и данных Губфинотдела об облагаемых оборотах частной торговли, за первое полугодие выведен оборот около 29.000.000 р., при чем на долю госорганов приходится около 9.000.000 р., на кооперацию всех видов около 12.000.000 р. и на частную торговлю—7.650.344 р. За второе полугодие мы пока располагаем лишь сведениями об обороте частных предприятий губернии, но без Каргопольского и Кадниковского у. Беря их оборот равным 1.000.000 р. (приблизительно), получаем для только что истекшего полугодия оборот по частной торговле в 10.855.764 руб.; таким образом, частный капитал увеличил свой оборот на 41% (1,41 раза). По направлению нашей государственной торговой политики, мы можем сказать, что частный оборот испытывал стеснение и в товарах и в кредитах, и что госорганы и кооперация в общем лучше торговали (по суммовому обороту), чем частные. Если даже взять этот же % повышения оборотов госторговли и кооперации, то увидим, что тогда обороты государственных торговых организаций в полугодие будут равны 12,69 милл. р., а кооперации—16,92 милл. р.; общий же оборот будет равен 40.465.764 р., а весь годичный валовой оборот в 69.465.764 р. \*).

Увеличение торговых оборотов наблюдаем во втором полугодии по сравнению с первым и в оборотах Вологодской товарной биржи. В первом полугодии 1923 24 года биржевой и внебиржевой оборот по купле-продаже был 10.815.555 руб. 12 к., а во втором полугодии уже возрос до 13.744.918 р. 70 к. или на 27%. Если принять % увеличения биржевых оборотов (27%)—за общий показатель увеличения торговых оборотов госторговли и кооперации, то тогда для них получим оборот соответственно в 11,43 миллиона руб. (госторговля) и 15,24 милл. руб. (кооперация), а общий оборот по губернии в 66,52 милл. руб. Поэтому ясно, что и показатель увеличения рыночной торговли частного капитала, и показатель увеличения биржевого оборота говорят об одном — об увеличении всех вообще торговых оборотов во втором полугодии. Восстановительный процесс, начавший осязательно сказываться в 1922/1923 г.г. после хороших сравнительно урожаев, создал громадный спрос на пром. товары, и цены на них пошли вверх и к сентябрю—октябрю 1923 г. достигли своей высшей точки. В то же время цены на сельско-хозяйственные товары упали. Расхождение кривой цен достигло максимума:

\*) Под именем „валовой оборот“ разумеется стоимость товаров по всей товаропроводящей цепи в губернии. „Чистый оборот“ равняется покупательной способности населения. Вследствие того, что товар прежде, чем попадет в руки потребителя, побывает даже в пределах губернии в двух-трех руках, мы и видим такой высокий валовой оборот. Покупательная способность населения губернии 27—28 милл. р.

Вот их цифровое выражение:

Группы товаров.	Показатель вздор. на 1-е окт. 1922 г.	1923 год.				Примечание.
		На 1/I	1,IV	1/VII	1/X	
Все товары . . . . .	1,87	1,41	1,98	1,86	2,64	Показатели вздорожания взяты в золотом рубле с базой на 1913г. (1913 за 1).
Товары—продукты сельского хозяйства . . . . .	2,24	1,26	1,55	1,35	1,35	
Товары—продукт. фабрично-завод. производства . . . . .	1,76	1,49	2,20	2,13	3,33	
Промышленные товары дороже сельск.-хоз (во сколько раз) больше—меньше . . . . .	-1,27	+1,18	+1,41	+1,58	+2,47	

Из этой таблички мы видим, что к 1 октября 1923 года имеем максимальное расхождение цен—промтовары стоят в 2,47 раза дороже сельско-хозяйственных. В то время, как сельско-хозяйственные товары за 1922 г. подешевели в 1,66 раза, промтовары вздорожали за это же время в 1,84.

Начиная с октября 1923 г. под напором ряда правительственных мероприятий, цены на промтовары пошли вниз, а цены на сельско-хозяйственные товары вверх. В результате работ по снижению цен мы к октябрю 1924 года имеем на Вологодском рынке следующее соотношение:

	Показатель вздорж. на 1 окт. 1923г.	1924 г.		Вздоржан. за год групп (во сколько раз).
		На 1 апреля.	На 1 октября.	
Все товары . . . . .	2,64	2,47	1,94	0,73
Товары—продукты сельск. хозяйства . . . . .	1,35	1,79	1,64	+1,21
Товары промышленно-фабричного производства . . . . .	3,33	2,84	2,10	-0,63
Промышленные товары дороже сельско-хоз. (во сколько раз) . . . . .	+2,47	+1,58	+1,28	—

В наших вологодских условиях мы видим сжатие „ножниц“ решительное. Но сжатие „ножниц“ произошло не столько за счет снижения стоимости фабрично-заводских изделий, сколько за счет поднятия цен на хлебо-продукты, покупаемые нашим крестьянством. Лишь рост цен на „сырьевые“ товары (лен, кудель, кожсырье, опоек, сливочное масло), которых вологодское крестьянство выбрасывает на сумму до 8—9 миллионов руб., увеличивает покупательную способность населения. Второй статьей в доходной части нашего крестьянства являются промыслы,



дающие от 8—11 миллион. руб. Опираясь на эти доходы вологодский крестьянин и довел свою покупательную способность до тех пределов, какую мы видим по обследованию бюджетных данных 1922/1923 года. Уже в то время крестьянин Вологодского (и Грязовецкого) у. покупал до 18 руб. на душу населения, а вельско-тотемский крестьянин—до 6—9 руб. на душу населения. Торговый оборот с 1922—1923 года значительно возрос; возросла и покупательная способность крестьянина. В 1923/1924 г. средняя покупательная способность определялась нами до 21,52 руб. на 1 душу населения, при чем вологодский крестьянин увеличил свою покупательную способность до 26,27 руб., а вельско-тотемский—до 13,29—13,67 руб.

В грядущий 1924/1925 хоз. год эта покупательная способность крестьянина вряд-ли падет. В уездах Вельско-Тотемском, нужно полагать, она еще увеличится, вследствие увеличения лесо заготовок. Общая покупательная способность населения губернии, исходя из этих цифр, выразится в 20.427.565 руб. для сельского населения и в городах — в 10.159.389 руб. Из этой суммы часть спроса покроется самим населением, путем перепродажи излишков одного хозяйства другому. Такой „внутридеревенский“ оборот исчисляется нами в 7 милл. руб. Промтоваров же и хлеба город и крестьянство купит на сумму около 23.000.000 руб.

### **Внутригубернские заготовки сырья.**

В результате хозяйственной деятельности сельского населения в течение года накапливаются излишки продуктов, не потребляемые по тем или другим причинам в своем хозяйстве. Оно вынуждено реализовать на рынке излишки продуктов.

По статистическим данным таких излишков в губернии предполагается к реализации в течение года до 9 милл. руб. Главными заготавливаемыми продуктами являются из хлебо-фуража овес, частично ячмень, коровье масло, лен, пушнина, кож-сырье, опоек, волос и ряд других продуктов, не играющих доминирующего значения.

Губвнуторг, призванный к регулированию торговли во всех видах, не может оставить вне поля своего зрения такой важный и существенный вид торговли, как скупка (заготовка) продуктов сельского хозяйства. Поэтому в строгом соответствии с директивами центра и в согласовании с заготовительными организациями определены основные заготовители сырья и их контрагенты, имеющие право и возможность работать в контакте с ними, установлены принципы заготовительной деятельности организаций, введена регистрация заготовителей в губернии и выработан кварталный план заготовок организаций, с учетом их финансовых ресурсов.

### **Регулирование цен.**

В целях регулирования внутренней торговли, заготовок сельскохозяйственного сырья заготовителями, устранения искусственного взвинчивания цен и взаимной нездоровой конкуренции на рынке, сохранения справедливого соотношения цен между товарами промышленности и сельскохозяйственными продуктами, Губвнуторг устанавливает на рынке лимитные и предельные цены.

По отношению хлебных продуктов—ржи, овса, ячменя и проч.—твердых лимитных цен не устанавливается, ввиду того, что губерния является потребляющей и хлебные заготовки по существу не играют доминирующей роли в общем процессе сырьевых заготовок в соответствии с заготовками коровьего масла, льно-волокна, кож-сырья и пушнины.

Регулирующее начало в установлении приемных, синдицированных цен на разные сорта сливочного масла, в связи с повышением цен на таковое и той важной ролью, какую играет оно в хозяйственной жизни губернии в заготовительной кампании, по сбыту на столичных, южных и заграничных рынках, проводится, начиная с августа месяца. Первоначально синдицированная цена установлена 24 р. пуд, с повышением для высших сортов на 70% и с понижением для низших до 80%.

Увеличение приемных цен на масло методически с течением времени повышалось, дойдя до 32 руб. за пуд 1 сорта парижского сладкого в середине ноября месяца. Повышательная тенденция цены объясняется целым рядом причин. Основной причиной является наступление засушливого периода, когда удои коров сильно сократились, выработка масла уменьшилась, спрос же на столичных и южных рынках возрос. Далее, с наступлением холодного времени, сохраняемость масла стала более удобной, появилась возможность „придерживать“ масло и выжидать повышения цен.

В начале сентября установлены ориентировочные цены на кож-сырье.

Полученные из центра лимитные цены, в отмену ранее действовавших временных ориентировочных, 11 октября 24 г. введены в жизнь. Введенными ценами в данное время руководствуются все заготовительные организации кож-сырья.

До получения твердых лимитных цен 6 октября введены временные ориентировочные цены на лен и куделю. Введенные первоначально ориентировочные цены были установлены настолько близкими к лимитным ценам на лен центра, что переработка таковых не потребовалась. Только лимитные цены, полученные из Наркомвнutorга на куделю, проведены вновь. В согласии с установленными лимитами на лен и куделю с 15 октября действуют твердые лимитные цены, дающие возможность заготовительным организациям ориентироваться на льняном рынке.

В полном согласии с заготовителями пушнины Губвнutorг провел в жизнь ориентировочные, временные, впредь до получения из Наркомвнutorга твердых цен, лимитные цены на пушнину с октября месяца. Вводимые цены, как раз совпали с началом заготовительной кампании по пушнине—обстоятельство, вполне реально осознанное, как заготовителями, так и Губвнutorгом.

Как меру, в условиях действительности губернии не имеющую большого значения, необходимо отметить установление заготовительных цен на шетину-сырец, введенных с 25 октября.

Параллельно с введением заготовительных цен на сельско-хозяйственное сырье, для установления действительного и реального соотношения в цене между теми и другими, Губвнutorг, на основании распоряжений Наркомвнutorга, проводит максимально отпускные предельные цены на предметы широкого потребления при оптовой, полуоптовой и розничной продаже и покупке, как-то: керосин, кожаные полуфабрикаты и товары, спички и махорку.

## Состояние рынков губернии.

Работы Губвнторга в области изучения и регулирования рынков должны быть разделены на три основных этапа:

- 1) Работы плановые.
- 2) Работы по заданиям центра.
- 3) Текущая работа, вызываемая постоянными требованиями момента, в связи с выяснением тех или иных вопросов по торговле вообще.

Плановые работы Губвнторга за трехмесячное существование торговой инспекции выразились в детальном обследовании *мясной*, *масленной* и *рыбной* рынков, а также и хлебопечения.

### Мясной рынок.

Обследование мясного рынка охватило торговлю мясом, а также и колбасное производство одного губернского города. Торговля в уездных городах за ее незначительностью и однотипностью с губернской, равно как и продукция мясного дела в деревне, вследствие невозможности какого-либо ее учета, осталась не обследованной.

Годовая мясная продукция города, обслуживаемого 20-ю лавками выражается в 95.000 пудов. В этой цифре кооперация участвует в 23%, официальная частная торговля — 42%, товары, проходящие через мясную площадку (продажа с возов крестьянами) — 32%, продукты, покупаемые населением на базаре (дичь, домашняя птица) — 1% и мясо своего выкорма — 2%.

В общем же обороте мясоторговли, как таковой, определенной в год в 61.000 пуд., кооперация занимает — 35%, а остальные 65% падают на торговлю частную.

Суммовой же оборот (денежный) несколько меняет картину процентного отношения и выливается в следующей форме: годичный оборот мясоторговлей, вместе с колбасным производством, определяется в 746.000 руб., в котором на долю кооперации падает — 43,4%, остальные 56,6% приходятся на частный капитал. Сравнительно большой процент к обороту, относимый к кооперации, объясняется солидными денежными оборотами кооперативного колбасного производства, во много раз превышающими такие же производства частных фирм.

Исчисляя общий оборотный капитал рынка в 21.000 руб., из которых на долю кооперации приходится 25%, вращаемость его в мясном деле у частного торговца, как более изворотливого предпринимателя, доходит от 3 до 4 раз в месяц, а кооперация, при своей недостаточно еще развитой гибкости, вращает его не более 25—30 раз в год.

Накладные расходы кооперативной мясной торговли в среднем определяются в 14,34%, а у частных предприятий — в 16%.

Базируясь на строго-правильной калькуляции, разработанной на основании данных обследования мясного рынка, процент чистой прибыли с оборотного рубля для кооперации определяется в 12%, а частной торговли — 9,9%. Зная быстроту вращаемости капитала в мясном деле, процент чистой прибыли на затраченный капитал в месячный период будет для кооперации и для частной торговли около 30%.

## Масляный рынок.

Закончено обследование масляного рынка, занимающего в губернии одно из видных мест. Обследованию подверглись заготовительные организации и предприятия не только гор. Вологды, но и наиболее крупных отправочных пунктов по всем направлениям железнодорожных станций.

В общем всего обследовано 22 предприятия, из которых 5 госторговлей, 9 кооперативных и 8 частных предприятий.

Годовая продукция масла по губернии определилась в 295.000 п., из которых около 24.000 пуд. вывозится багажем особого рода гастролерами, деятельность коих до сих пор ускользала от точного учета, 33.000 пуд. уходит на внутригубернское потребление (в городах), исходя из нормы потребления в 0,22 пуда на душу населения.

Уменьшившаяся продукция масляного рынка по сравнению с довоенным временем на 35,9% объясняется, во-первых — сокращением естественных границ Вологодской губернии, с образованием самостоятельной Северо-Двинской губернии, а также и отходом нескольких северо-восточных уездов бывшей Вологодской губернии к области Коми, а во вторых — отпадом, вследствие перемещения экономических центров, богатых по маслоделию районов Даниловского и Пошехонского уездов Ярославской губернии.

В заготовках масла первое место в губернии занимает кооперация — 57,7%, второе — частная торговля — 22,3% и третье — госторговля — 20%.

По рынкам сбыта Вологодское масло распределялось так:

Наименование рынков сбыта.	Вывоз масла в % % отношении.	
	Средняя за 11 лет (1900—1910 г.).	В 1924 г.
	В процентах.	
Москва . . . . .	29,65	57
Ленинград . . . . .	24,33	20,6
Портовые города для заграничного экспорта . . . . .	22,90	—
Западные города . . . . .	—	2,8
Южные города . . . . .	21,48	7,2
Север . . . . .	—	10
Проч. города Союза . . . . .	1,64	2,4
<b>К т о г о . . . . .</b>	<b>100</b>	<b>100</b>

Вывоз масла из Вологодской губернии по пунктам отправления рисуется следующей сравнительной таблицей:

Отправочные пункты.	В прош-	В на-
	лом.	стоящем.
В процентах.		
Вологда . . . . .	68,7	69,1
Грязовец . . . . .	21	20,8
Вожега . . . . .	4,8	4,8
Чибсара . . . . .	4	4,1
Вохтога . . . . .	1,5	1,2

Соотношение приведенных цифр говорит за то, что колебания в вывозе масла из перечисленных районов губернии в прошлом и настоящем весьма незначительны. Некоторые пункты отправления, как гор. Грязовец, Вожега и Чибсара, проявили удивительное постоянство в вывозе масла за целую четверть века.

Основная заготовительная по маслу организация — Вологодский Губсоюз—„Северосоюз“ со своими отделениями, занимающая в общей заготовке 42,6%, держала средние закупочные цены за полгода (март—август):

По гор. Вологде . . . . .	20 руб. 57 коп.
„ „ Грязовцу . . . . .	20 „ 57 „
„ ст. Чибсара . . . . .	17 „ 98 „
„ „ Вожега . . . . .	17 „ 03 „

По величине накладные расходы по ведению масляных операций предприятий разнообразны. Есть предприятия с накладными расходами в 1,6%, есть и в 15%. В число предприятий с максимальными накладными расходами входят преимущественно частные фирмы. Кооперативные и государственные заготовители масла имеют % накладных расходов, не превышающий 6%.

Рассматривая масляный рынок с экономической точки зрения, усматривается, что эта отрасль торговли, реализующая продукт сельского хозяйства, дает оборот около 6,5 миллионов рублей в год.

Годовой оборот официально работающих маслоторговлей губернии выражается в 4.815.000 рублей, из суммы которого на долю частного капитала приходится около 850.000 рублей или 17,6% всего торгового оборота.

### Рыбный рынок.

Состояние рыбного рынка губернии, обследование которого произведено за полугодичный период (апрель—сентябрь), рисуется в следующих цифрах. За указанный период обороты рынка, обслуживаемого 3-мя кооперативными предприятиями, 2-мя государственными и 6-ю—частными, выразились в 433.095 руб. 08 коп. Кооперация в этой цифре занимает 39%, госторговля—34,7% и частный капитал—26,3%. При этом следует заметить, что в качестве конкурента в оптовой торговле кооперации и госорганам является только одна частная фирма, обороты

которой по отношению всего частного капитала, вложенного в рыбное дело, определяется в 70,4%.

Розничная торговля находится преимущественно в руках частных торговцев.

Закончившееся обследование рыбного рынка не дало еще возможности Губвнторгу провести в жизнь ряд намеченных уже мероприятий, направленных к оздоровлению этого рынка.

### **Хлебопекарни.**

*Обследование хлебопекарен 1. Вологды*, носящее характер летучий и направленное к выявлению лишь узких вопросов, вызванных в свою очередь требованиями момента, определило дневную продукцию города в 152<sup>1</sup>/<sub>2</sub> пуд. черного хлеба, 152 п. ситного, 80<sup>1</sup>/<sub>2</sub> п. французского и 2,4 п. кондитерских изделий.

При этом деятельность хлебопекарен кооперативных выразилась в 61% и частных—в 39%.

### **Представительства центральных торг.-пром. организаций.**

Работы Губвнторга по заданиям центра вылились в обследование представительств центральных торгово-промышленных организаций Вологодской губернии. Эта работа была согласована с ГубРКИ, путем особого совещания по поводу целесообразности дальнейшего существования того или иного представительства.

Общий оборот за период октябрь 23 гда—июль 24 г. по всем 14 представительствам выразился в 10.824.286 руб. 67 коп.

К самым мощным представительствам с оборотом каждый в 2.275.000 рублей относятся Сахаротрест и Текстильсиндикат. Самым вялым представительством является Госшвеймашина с оборотом около 16.000 рублей. С оборотом от 107.000 руб. до 235.000 р. насчитывается 6 представительств, одно в—438.000 рублей и 4 представительства с оборотом от 947.000 рублей до 1.627.000 рублей.

Накладные расходы представительств поражают своей пестротой и разделяются на следующие группы: размер накладных расходов к обороту от 4,12% до 9,67% имеют 8 представительств; с расходами от 13,6% до 15,55%—два—Хлебопродукт и Севгосрыбтрест; Госшвеймашина имеет 28,86% накладных расходов; Нефтесиндикат—30,05% и, наконец, ЛЕПО—48,46%.

### **Кредитование торговли.**

Вологодскую губернию обслуживают четыре банка: Госбанк, Всекобанк, Коммунальный и Сельскохозяйственный с их агентствами и корреспондентами по уездным городам. Каждый из них, как самостоятельная организация, имеет свои собственные капиталы, специальные задачи и определенный круг действий.

В целях согласования и регулирования банковской работы в губернии было признано целесообразным организовать Бюро Банков при Губвнторге. Заседания Бюро, как органа функционирующего периодически, собирались по мере назревания и разработки вопросов, требующих разрешения.

Первой задачей Бюро Банков было свести и подсчитать общие ресурсы, какими располагают Банки и выявить общую картину распределения и использования банковских кредитов. Картина на 1 июня получилась такая:

Госорганы должны банкам . . . . .	774.273—31	—	31,4%
Кооперация " " . . . . .	1.476.922—31	—	59,9%
Банки " Госбанку . . . . .	94.631—30	—	3,8%
Частные фирмы " . . . . .	120.055—09	—	4,9%
<b>Итого . . . . .</b>	<b>2.465.887—01</b>	<b>—</b>	<b>100%</b>

Общий капитал банков был признан недостаточным для удовлетворения нужды в кредитах. Кооперация в целом использовала средства банков почти на 60%, но распределение кредитов среди кооперативных организаций на 1 июня было очень неравномерным и нецелесообразным.

Долг кооперации банкам на 1 июня в %/0/0:

Об'единения: Губсоюз — 48,2%	} 68,3%	Первичная кооперация:
Артельсоюз — 3,3%		городская — 11,6%
Лесоартель — 16,8%		сельская — 15,3%
Райсоюзы — 4,8%		
	<b>73.1%</b>	<b>Итого—100%</b>

Низы кооперации получили кредиты в три раза меньше, чем об'единения, а между тем было признано, что нормальное положение должно быть обратным.

Вопросы усиления кредитования низовой сети разрабатывались Губвнуторгом и Бюро Банков на целом ряде заседаний и постепенно проводились в жизнь. Был выработан директивный для банков план кредитования, которым размер кредита низовой кооперации был увеличен, за счет ликвидации сверхлимитных кредитов и сокращения кредитов союзной кооперации. В результате задолженность кооперативов I ступени банкам, как показатель использования кредитов, возросла почти вдвое—на 1 июня она выражалась в общей для городской и сельской первичной кооперации в сумме—421.872—96 к., а на 1 октября она достигла 813.581—29 коп.

Задолженность банкам:	на 1/VI 24 г.	на 1/X 24 г.
Союзной кооперации . . . . .	78,1%	61,8%
Первичной " . . . . .	26,9%	38,2%
	<b>100%</b>	<b>100%</b>

По плану кредитования на текущий квартал задолженность первичной кооперации должна возрасти в абсолютных цифрах так:

	Было 1 октября 24 года.	Будет 1 января 25 года.
Долг первичной кооперации Гос. Банку . . . . .	114.450	221.000
Долг первичной кооперации Всеко- банку . . . . .	184.993	293.000

Госбанк к 1 января 1925 года кредит первичной кооперации предполагает удвоить. Всекобанк увеличивает кредит на 60% и уравнивает с кредитом союзной кооперации.

## Вологодская товарная биржа.

За первый год существования Вологодская товарная биржа (биржевой и внебиржевой) оборот в 2 596.456 руб., а общий оборот по покупке и продаже—5.192.912 рублей. Во второй год своего существования—в 1924 отчетном году—ее обороты повысились до 12.280.236 р. 50 к., а общий оборот по покупке и продаже—до 24.560.473 р., или возросли в 4,73 раза, что указывает на то, что возросли не только общеторговые обороты, но что и сама биржа и ее работы глубже укоренились в торговом обиходе оптовых торговых предприятий.

В то время, как за первый год своего существования товарная биржа имела лишь 888.122 р., а общий оборот по продаже и покупке—1.776.244 р. в биржевом обороте и 3.433 328 руб. падало на внебиржевой оборот—в этом году на биржевой оборот приходится 9.570.312 р. или общего оборота 19.140.624 р. 24 к. и на внебиржевой—2.709.924 р. 79 к. или общего оборота—5.419 849 р. 58 к.; или в 1923 г. биржевой оборот был лишь 51,15%—внебиржевого. Торговая сделка из тиши директорского кабинета постепенно переходит в биржевой зал; заведующие торговыми предприятиями все больше и больше становятся торговцами: из общей суммы биржевых сделок в 2.401 — уже 913 (38,03%) совершены без участия маклера в общей сложности на 3.916.998 руб. 95 коп. или общего оборота по продаже и покупке на 7.833.997 р. 90 к. (40,9%).

Главным продуктом по сумме оборота в биржевом обороте является текстиль,—его продано на 2.759.390 р. 88 к. или 28,8% общей суммы стоимости всех проданных на бирже товаров. Главным, почти единственным, продавцом текстильных товаров является ВТС в лице его Вологодского отделения.

Второй группой по ценности товаров является хлебофураж, отягивающий на себя до 25,9% всего оборота, при чем главными товарами этой группы являются белая пшеничная мука, рожь, пшено. Примерно до 58—59% товаров этой группы, ввезенных в Вологду, прошло через зал товарной биржи.

Третье место, немного меньше хлебофуражной группы, занимает группа товаров—продуктов питания, куда входят сделки с такими товарами, как сахар, изюм, рис, соль, чай и т. п. Она занимает 24,9% всего товарооборота. Это самые главные группы товаров, обращающихся на бирже: они занимают 79,6% стоимости всех товаров.

Остальные 20,49% распадаются на остальные 5 групп товаров, из них принадлежности курения занимают первое место, имея 9,1% всего оборота; немного уступает этой группе сырьевая группа—5,2%, которая однако могла бы быть больше, судя по количеству сырья, собираемого в губернии (льна за прошлый сезон прошло до 85—90.000 п., пушнины до 450.000 шт. в переводе на белку; масла сливочного до 160—180 тыс. пуд.). Но большинство его уходит по договорам или же отправляется заготовителями своим центральным конторам или их экспортным бюро,—отсюда и малы сделки с этого рода товарами на местной бирже. Поэтому же малы сделки и на лесоматериалы, которые реализуются на иногородних рынках, где и происходит запись и регистрация сделок.



Самое низкое место в обороте биржи занимает группа строительных материалов и стекло—0,6%.

Переходя к группам, выступающих на товарной бирже продавцов и покупателей, отметим, что в истекшем 1923—1924 отчетном году состояло членами биржи госорганов—27, кооперации—10 и частных—14; всего—53. К концу отчетного года произошло сокращение общего числа членов биржи до 47, при чем кооперация осталась неизменной, госорганов прибавилось—4 и убыло частных—8.

Средняя посещаемость биржи от 10—25, при числе биржевых собраний от 23—26 в месяц.

Взросшие обороты операций товарной биржи увеличили и размер оборота биржевого собрания. В то время как в 1922/23 году средний размер биржевого собрания колебался от 1.299 р. 38 к. до 7.764 р., в 1923/24 году он поднялся от 3.869 р. до 46.602 руб.

Увеличился и средний размер биржевой сделки. В первый год существования биржи сделка достигала от 722 р. до 3.346 р. 78 к., а во второй год она уже была от 2.930 р. до 5.968 руб.; в среднем в 1923/24 году сделка равнялась 3.985 р. 96 к., а в 1922/23 г. лишь—1.408 р. 49 к.

Из выступающих на товарной бирже организаций первое место по числу сделок и по суммам оборотов принадлежит государственным торговым организациям, которые по продаже и купле товаров в биржевом зале достигли суммы в 11.112.470 р. 98 к. или 58,0% общего оборота; второе место принадлежит по величине суммы оборотов кооперации, сделавшей 5.379.343 р. 41 к. или 28% всего оборота. Третье и последнее место принадлежит частным фирмам и отдельным комиссионерам, сделавшим оборот в 2.648.809 р. 85 к. или 14% всего биржевого товарооборота.

Таким образом, видим, что государственные торговые органы и кооперация в оптовой торговле бесспорно и во много раз превосходят (6,1 раза) обороты частной торговли.

---

## Вологодское Отделение Государственного Банка.

Минувший операционный год характеризуется продолжающимся развитием работы отделения.

Баланс отделения на 1 октября 1924 г. выражается в сумме 1.983.857 р. 22 к. против 1.343.909 р. 34 к. на 1 октября 1923 г., что дает увеличение на 47%.

### Собственные средства отделения.

Собственные средства, т.-е. оборотный капитал и текущие счета, не покрывали всей кредитной нужды и отделение в продолжение целого года имело значительную задолженность правлению.

Эта задолженность составляла на 1 октября 1923 г. 54% баланса и изменялась из месяца в месяц с общим уклоном в сторону понижения. Наименьшую задолженность отделение имело в феврале 1924 г., когда она снизилась до 18% баланса. К 1 октября 1924 г. задолженность по счету с правлением занимает около 20% всей суммы баланса.

Значительная задолженность центру объясняется крайнею ограниченностью оборотного капитала, выделенного правлением. Этот оборотный капитал, хотя и поднялся в своей сумме с 240.000 руб. на 1 октября 1923 г. до 785.550 руб. к 1 октября 1924 г.; т.е. увеличился на 227%, но совершенно недостаточен для выполнения тех задач, которые стоят перед отделением в его кредитной работе по обслуживанию экономики губернии.

Оборотный капитал за истекший год занимал от 17 до 47% баланса отделения и к 1 октября 1924 г. определился в 39,6% против 17,9% на 1 октября 1923 г.

Вторая составная часть собственных средств—текущие счета—получила в истекшем году значительное развитие и сумма их с 335.772 руб. 64 коп. на 1 октября 1923 г. поднялась до 571.803 р. 08 к., т.е. увеличилась на 70%. В балансе отделения текущие счета занимали от 20 до 33% всей его суммы.

Надо констатировать, что главную подавляющую массу суммы текущих счетов дали госорганы. Кооперация и частные фирмы в развитии текущих счетов играют мало заметную роль.

Таковы те средства, которые были в распоряжении отделения в 1923/4 году.

До очевидности ясна та трудность, которую приходилось преодолевать при распределении этих скудных сумм между различными отраслями промышленности и торговли.

### Распределение средств.

Баланс отделения на 1 октября 1924 г. довольно характерно рисует в среднем нормальное распределение средств за операционный год. Главная масса всей суммы средств, а именно 59%, была помещена в кооперацию; госорганы получили 35%; другие банки около 6%, а частные фирмы всего одну четверть процента. Большая доля, падающая на кооперацию, объясняется удельным весом ее роли в экономике губернии.

На 1 октября 1924 г. отделением выдано:

госорганам . . . . .	Р.	570.180	—
кооперации . . . . .		953.480	—
кредитн. учрежд. . . . .		99.500	—
частн. фирмам . . . . .		4.850	—
В с е г о . . . Р.		1.628.010	—

Из отпущенных госорганам Р. 570.180 падает на:

промышленность . . . . .	Р.	428.360	—
торговлю . . . . .	„	112 410	—
сельское хоз-во . . . . .	„	13.910	—
прочие . . . . .		15.500	—

В кооперации Р. 953.480 распределены так:

торговля . . . . .	Р.	728 440	—
промышленность . . . . .		225.040	—

Задолженность частных фирм ложится исключительно на торговлю.

Из всей суммы продуктивных активов падает на промышленность—39% и на торговлю—54,3%, что объясняется, конечно, слабо

развитую промышленную жизнь нашей губернии и тем обстоятельством, что главные промышленные предприятия Свердловского района финансируются непосредственно центром.

### Операции отделения.

Операциями, которые отделение практиковало в минувшем году, были: учет векселей, специальные текущие счета под векселя, срочные ссуды под товары и товарные документы, ссуды производственные, ссуды сельско-хозяйственного характера и ссуды под ценные бумаги.

*Учет векселей* занимает самое видное место в балансе отделения и продолжает неуклонно расти, отчасти заменяя собою другие виды операций.

На 1 октября 1923 г. учет векселей выражался в сумме Руб. 773.440, занимая 57,6% баланса, а на 1 октября 1924 г. эта операция уже дает остаток Р. 1.337.888—05, т.-е. 67,4% баланса. Суммовое увеличение операции составляет 73%.

Соотношение клиентуры по учету векселей дает следующие цифры:

	На 1 октября 23 года.	На 1 октября 24 года.
госорганы . . . . .	8,5	40,5
кооперация . . . . .	86,5	59,0
частные . . . . .	5,0	0,5
	100%	100%

В то время, как на 1 октября 1923 г. портфель учтенных векселей почти целиком приходился на кооперацию, на 1 октября 24 г. кооперативные векселя составляют уже немного больше половины портфеля.

Объяснение такому положению вещей находится в открытии целого ряда вексельных кредитов госорганам, а также в сокращении ссудо-залоговых операций.

*Специальные текущие счета под векселя* в балансе на 1 октября 1923 г. фигурировали в сумме Р. 41.107—50, занимая всего 3,1% баланса, а на 1 октября 1924 г. они вырастают до суммы Рублей 255.324—41 (12,9% баланса). Суммовое увеличение на 521%.

Эта операция развилась вследствие увеличения старых кредитов и открытия новых банкам.

Практикуется она, главным образом, кооперацией на 60,5% и банками на 39%. Госорганы занимают в ней всего 0,5%, а частные фирмы такого рода кредитов совсем не имеют.

*Подтоварные ссуды* имели на 1 октября 1923 г. Руб. 196.415 или 14,6% баланса и на 1 октября 1924 г.—Р. 10.890 или 0,5% баланса. Суммовое уменьшение на 95%.

Упадок данной операции объясняется „бестоварьем“, при котором всякое задержание товаров на складах является, конечно, нецелесообразным. Если эта операция теперь и практикуется, то только в виде ссуд под ж.-д. дубликаты на отправленный товар, главным образом, сливочное масло.

*Производственные ссуды и ссуды сельско-хозяйственного характера* в отделении играют весьма скромную роль, занимая всего 0,5% и 0,7%. По ссудам с.-х. характера отделение является простым передатчиком отпущенных центром сумм обществу сельско-хозяйственного кредита.

*Ссуды под ценные бумаги* занимают всего 1,2% баланса, а по количеству операций одно из первых мест в отделении. Их было выдано около 12.000—все рабочим и служащим под облигации 1 го выигрышного 6% займа.

Большая работа отделением проделана по распространению госзаймов. Всего было выручено от реализации госзаймов Р. 297.782—05.

Товарные операции за свой собственный счет отделение не практиковало. Его товарная работа выражалась в реализации направленного правлением товара, главным образом, хлеба и сахара.

Свой операционный год отделение закончило с прибылью в Руб. 93.135—45 против Р. 110.393—16 в предыдущем году.

Уменьшение прибыли за 1923/24 год, несмотря на значительное увеличение операций, объясняется тем, что с одной стороны в этом году были понижены процентные ставки, а с другой тем обстоятельством, что отделение, практикуя совзначные текущие счета в золотом исчислении, понесло большой убыток на курсовой разнице.

Подводя общие итоги проделанной отделением работе, нужно констатировать, что в общем и целом она протекала нормально, а развитие операций является следствием органической сущности обслуживаемого района.

Недостаток средств не позволил отделению бросить значительные суммы на лесное дело и в кооперативные низы.

Все же остальные организации по состоянию балансов удовлетворены средствами полностью, а в некоторых случаях и сознательными превышениями кредитов.

Если наши организации не в силах довести охват рынка до желаемых пределов, то причина здесь кроется не в том, что отделение Госбанка дает им мало средств, а в том, что капиталы самих организаций крайне слабы.

Отделение Госбанка, как учреждение краткосрочного коммерческого кредита, не может, конечно, восполнять эти капиталы, т. к. такого рода работа выходит из рамки стоящих перед ним задач.

### **Кредитные планы.**

С конца минувшего года отделение перешло на плановую работу. Кредитные планы, согласно распоряжения правления, разрабатываются по-квартально и, таким образом, в настоящем кратком отчете отделение может говорить только о плане на 1 квартал, т. е. на октябрь—декабрь м.цы 1924 года. Этот план предусматривает увеличение оборотного капитала отделения на 500 000 руб., о чем возбуждено ходатайство в центре и есть надежда на удовлетворение его.

Отделение предполагает, что общая сумма средств, которые будут у него в первом квартале, достигнет Р. 1 840.000—.

Распределение этой суммы предположено следующее:

**А. Промышленность.**

1. *Государственная:*

- а) лесная . . . Р. 180.000  
 б) смешанная . „ 160.000 — Р. 340.000

2. *Кооперативная:*

- а) лесная . . . „ 130.000  
 б) кустарная . „ 40.000 — „ 170.000

Всего промышленность . . . Р. 510.000

**Б. Торговля.**

1. Государственная . . . . . Р. 244.000  
 2. Кооперативная . . . . . „ 861.000

Всего торговля . . Р. 1.105.000

**В. Кредитные учреждения** . . . . . „ 125.000

**Г. Прочие операции** (ценные бумаги и т. д) . . . . . „ 100.000

Всего . . . Р. 1.840.000 —

К особенностям кредитного плана надо отнести выделение кооперативным низам Р. 50.000.

В своей дальнейшей работе отделение намерено строго придерживаться принципа децентрализации кредита путем ликвидации вначале сверхлимитной задолженности объединений, а затем, быть может, уже и путем урезки основных кредитов этих объединений за счет увеличения переброски средств в низовые ячейки, как подлинные проводники смычки фабрики с потребителем.

Само собою разумеется, что оставаться при отпущенных сейчас средствах отделение не сможет, т. к. перед ним огромное дело по кредитованию наших развивающихся лесозаготовки и лесообработки. Оно будет всеми средствами добиваться увеличения как текущих счетов, так и оборотного капитала. На развитие текущих счетов значительное влияние, конечно, окажет начатая работа по приемке с.-х. и других налогов.

Громадную по своему существу кредитную работу отделение сможет выполнить только при условии всемерной поддержки местных планирующе-регулирующих органов и самой клиентуры, в задачу которых входит сознательное отношение к банковскому аппарату, помощь ему в постройке кредитного плана и особенно помощь в проведении этого плана в жизнь.

Здесь необходимо, чтобы клиентура строила свои производственные планы в меру своих средств, рассчитывая на кредит, как на краткосрочную помощь. Здесь нужна строгая кредитная дисциплина, диктующая аккуратное покрытие задолженности. Здесь необходим, и это пожалуй, в нашей практике главное, отказ от предъявления к банку совершенно неожиданных требований на суммы, не предусмотренные ни планом банка, ни, иногда, даже и планом клиентов.

Вот те условия, при которых работа отделения сможет органически расширяться и углубляться и при которых кредитное дело в нашем районе сыграет свою действительную роль.

Распределение задолженности клиентуры Вологодского Отделения Госбанка по отраслям народного хоз-ва.

(Суммы указаны в рублях).

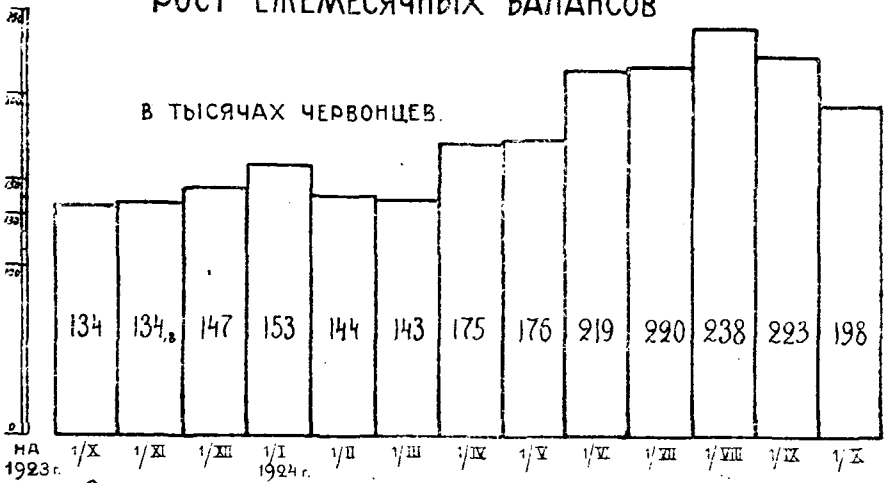
Род клиентуры	Отрасли народного хозяйства.	Остаток на 1-е октября 1924 г.	Примечание.
Госорганы . . . . .	лесная . . . . .	265050	
	строительная . . . . .	5000	
	смешанная . . . . .	148310	
	проч. непромышл. . . . .	15500	
	транспортная . . . . .	10000	
	торговля . . . . .	112410	
	сельское хозяйство . . . . .	13910	
	<b>Итого . . . . .</b>	<b>670180</b>	35 %
Кооперация . . . . .	лесная . . . . .	186340	
	смешанная . . . . .	38700	
	торговля . . . . .	728440	
	<b>Итого . . . . .</b>	<b>953480</b>	59
Частные . . . . .	торговля . . . . .	4850	0,25
Кредитн. учрежд.	кредитн. учрежден. . . . .	99500	6
	<b>Всего . . . . .</b>	<b>1628010</b>	100

# У Ч Е Т Н О - С С У Д Н Ы Е О П Е Р А Ц И И .

(Суммы указаны в рублях).

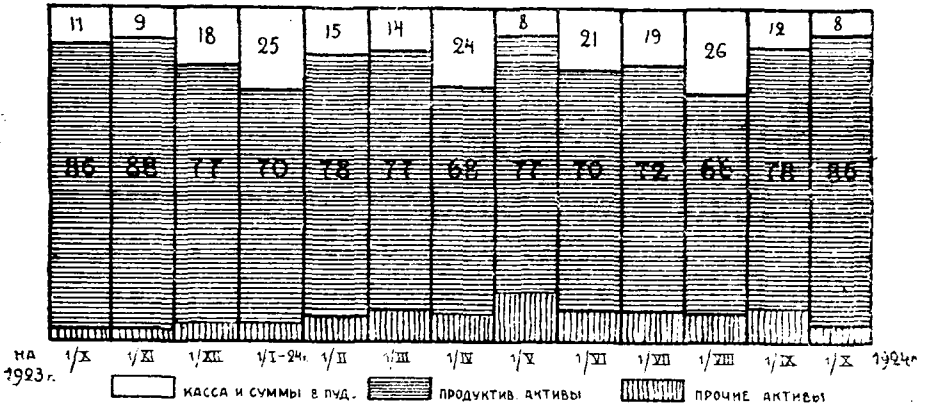
Наименование операций.	Род клиентуры.	Остаток на 1 X.		Д Е Б Е Т .		К Р Е Д И Т .		Остаток на 1 X—24 г.	
		Сумма.	% отн.	Сумма.	% отн.	Сумма.	% отн.	Сумма.	% отн.
Учет векселей . . . . .	госорганы . . . . .	65520	8,5	1689380	32,5	1214490	26,5	540420	40,5
	кооперация . . . . .	666750	86,5	3346800	65,0	3220930	70,0	792620	59,0
	частные . . . . .	41170	5,0	130000	2,5	166320	3,5	4850	0,5
	<b>Итого . . . . .</b>	<b>773440</b>	<b>100</b>	<b>5166190</b>	<b>100</b>	<b>4601740</b>	<b>100</b>	<b>1337890</b>	<b>100</b>
		<i>75,7<sup>0</sup>/<sub>0</sub></i>					<i>82<sup>0</sup>/<sub>0</sub></i>		
Спец. т/сч, п/векс. . . . .	госорганы . . . . .	—	—	9170	1,5	7520	2,0	1650	0,5
	кооперация . . . . .	24690	60,0	133180	21,0	3700	1,0	154170	60,5
	кредитн. учрежд. . . . .	16410	40,0	491360	77,5	408270	97,0	99500	39,0
	<b>Итого . . . . .</b>	<b>41100</b>	<b>100</b>	<b>633710</b>	<b>100</b>	<b>419490</b>	<b>100</b>	<b>255320</b>	<b>100</b>
		<i>4<sup>0</sup>/<sub>0</sub></i>					<i>15,9<sup>0</sup>/<sub>0</sub></i>		
Срочн. ссуды п/тов. и ж.-д. дубликаты	госорганы . . . . .	69610	35,0	276690	51,5	342000	47,5	4200	40,0
	кооперация . . . . .	92750	48,0	259700	48,5	345760	48,0	6690	60,0
	частные . . . . .	34150	17,0	700	—	34850	4,5	—	—
	<b>Итого . . . . .</b>	<b>196410</b>	<b>100</b>	<b>537090</b>	<b>100</b>	<b>722610</b>	<b>100</b>	<b>10890</b>	<b>100</b>
		<i>19,2<sup>0</sup>/<sub>0</sub></i>					<i>0,7<sup>0</sup>/<sub>0</sub></i>		
Ссуды производств. . . . .	госорганы . . . . .	10150	100	—	—	150	100	10000	100
		<i>1<sup>0</sup>/<sub>0</sub></i>						<i>0,6<sup>0</sup>/<sub>0</sub></i>	
Ссуды сельск.-хоз-ву . . . . .	госорганы . . . . .	860	100	13050	100	—	—	13910	100
		<i>0,1<sup>0</sup>/<sub>0</sub></i>						<i>0,8<sup>0</sup>/<sub>0</sub></i>	
	<b>ВСЕГО . . . . .</b>	<b>1021960</b>	—	—	—	—	—	<b>1628020</b>	—
		<i>100<sup>0</sup>/<sub>0</sub></i>						<i>100<sup>0</sup>/<sub>0</sub></i>	

## РОСТ ЕЖЕМЕСЯЧНЫХ БАЛАНСОВ




## ОСНОВНЫЕ СТАТЬИ ЕЖЕМЕСЯЧНЫХ БАЛАНСОВ В %.

### АКТИВ



### (В ПРОЦЕНТАХ — ПАССИВ — В ПРОЦЕНТАХ)





# Т Р У Д.

## Вологодский Губернский Отдел Труда.

В течение отчетного периода аппарат Губотдела Труда подвергся значительному сокращению и на 1-е октября 24 года состоит из 27 человек штатных, из них по Вологде 17 и уездам—10 чел.

Аппарат Упрсоцстраха—9 человек и уездных страховых касс—52 чел. (в том числе в Вологодской уездно-городской страхкассе 20 человек).

Важнейшие моменты работы Отдела Труда заключались в защите прав трудящихся, регулировании рынка труда и чистке Бирж Труда, в направлении на курорты и в дома отдыха больных застрахованных и в социальном страховании трудящихся. Конкретно это выразилось в следующем:

### Организационная часть.

Созвано 60 междуведомственных совещаний, где рассмотрено 86 вопросов, в том числе 16 организационных, 16—по охране труда, 42—по Б. Тр., 4—тар.-конфликтн. и прочих—5. В 16 заседаниях комитета Б. Труда рассмотрено 93 вопроса по рынку труда. Созвано 1 общегородское собрание безработных. Издано 12 обязательных постановлений ГИК.

### П/отдел охраны труда.

Работа п/отдела через аппарат надзора велась в трех направлениях:

#### Правовая охрана труда.

Взяты на учет все предприятия, заведения и хозяйства, которых выявилось:

	Промышлен. предприятий.	В них рабочих.	Учреждений, заведений и хозяйств.	В них рабочих и служащих.	В с е г о.	
					Предприятий, учрежден., завед. и хоз.	Рабочих и служащих
Государственных . . . . .	84	7610	694	10104	778	17714
Кооперативных . . . . .	57	423	102	1397	159	1820
Частных . . . . .	54	398	131	300	185	698
<b>В с е г о . . . . .</b>	<b>196</b>	<b>8431</b>	<b>927</b>	<b>11801</b>	<b>1122</b>	<b>20232</b>

Инспекцией труда произведено обследований государственных предприятий—550, кооперативных—156 и частных—334.

Для устранения обнаруженных нарушений принимались меры в виде назначения определенных сроков для устранения их, а при обнаружении злостного или умышленного нарушения виновные привлекались к уголовной ответственности.

За нарушение различных статей кодекса законов о труде возбуждено 150 дел, из них на государственные предприятия—26, кооперативные—4 и частные—120.

Из рассмотренных дел 13 кончились оправданием, подвергнуто штрафу по 75 делам на 15.866 руб. золотом, приговорено к принудительным работам по 3 делам на 7 месяцев, к лишению свободы по 9 делам на 33 месяца, объявлено выговоров по 8 делам, вынесено общественное порицание по 2 делам, удовлетворено исков страхкасса на 1.943 руб. 10 коп. и удовлетворено исков рабочих и служащих на 8.264 р. 53 к.; по остальным делам приговор неизвестен.

Подростков и малолетних, по данным инспекции труда, числится на работах 387 человек.

Помимо борьбы с самовольными нарушениями законодательства о труде, Губохрантрудом и инспектурой были рассмотрены совместно с соответствующими профсоюзами заявления от предприятий и учреждений о разрешении им отступлений от законодательства по охране труда, как-то: о производстве сверхурочных работ в дни отдыха, о приеме на работу малолетних и прочее.

Всего поступило 1.172 ходатайства, из них удовлетворено 1.095 и отказано в 77 ходатайствах.

За содействием к инспекции труда обращений было 2.912, из них коллективных—405 и индивидуальных—2.507.

С целью популяризации Код. Зак. о Труде и вовлечения в работу по самоохране трудящихся произведена культурно-просветительная работа, которая выразилась в следующем: устроено собраний рабочих и служащих—77, прочитано лекций—43, сделано докладов—85 и помещено заметок в прессу—40.

В области охраны труда имеется полная согласованность в работе с отдельными профессиональными и другими организациями.

### **Техника безопасности.**

Наблюдение за паровым хозяйством ведется техническим инспектором. Взято на учет котлов—136, аппаратов, работающих под давлением пара—132, под давлением газа—19 и под'емных механизмов—36.

Произведено освидетельствований паровых котлов и аппаратов—68, в том числе наружных осмотров—16, внутренних осмотров—10, гидравлических испытаний—42.

Кроме того, произведено испытание 1-й под'емной машины, 1 крана и талей—8.

В целях устранения различного рода технических недостатков произведено 159 обследований предприятий.

Поступило извещений о несчастных случаях—598, из них расследовано 518 случаев. Из числа 518 без утраты трудоспособности—107, с временной утратой трудоспособности—407, с постоянной утратой трудоспособности—3 и смертельных—1 случай.

Причины несчастных случаев: отсутствие ограждений—2, неосторожность рабочих—289, непредвиденных—151 случай, неосторожность

сорботника—20 случ., непользование очками—15 случаев, неправильная организация работ—7, несоблюдение правил безопасности—1, прочих—33 случая.

### **Санитарная охрана труда.**

Работа санитарной инспекции за отчетный период велась в двух направлениях: 1) производилось массовое медицинское освидетельствование рабочих с подробным обследованием условий их труда и 2) обследование средних и крупных промышленных предприятий для устранения дефектов в их санитарно-техническом состоянии.

По первой работе было произведено совместно с врачами Губздрава медицинское освидетельствование 165 рабочих и служащих союза полиграфистов, а за квартал январь — март 1924 года рабочих пищевиков—273 человека.

Для выполнения второй задачи было обследовано возможно большее число промышленных предприятий, чтобы не упустить строительный сезон и понудить администрацию к производству неотложных ремонтов в целях улучшения санитарно-технического состояния предприятий.

Всего в течение года обследовано 133 промышленных предприятия с числом 6.853 рабочих и сделано 200 посещений санитарной инспекцией.

Кроме работы в вышеуказанных двух направлениях санитарная инспекция вела, хотя нельзя сказать, чтобы интенсивно, работу еще в следующих направлениях: 1) в области физкультуры и 2) в области санитарного просвещения.

Представитель санитарной инспекции был постоянным участником заседаний Губсовета физкультуры, в гор. Вологде. В мае и июне мес. 1924 г. произведено медицинское освидетельствование 80 подростков. Что касается санитарного просвещения, то следует сказать, что санитарные инспектора пользовались во время обследований промышленных предприятий всеми удобными случаями для бесед с рабочими. В течение последнего квартала была проба перейти к наглядному методу просвещения (инсценировка, фотографирование и т. д.), но не хватало материальных средств.

### **Тарифно-конфликтная работа.**

Зарегистрировано коллективных договоров и тарифных соглашений—154, из них: с госучреждениями—90, кооперативами—26 и частными—38. Средняя зарплата по ним: в госучреждениях, состоящих на местных средствах—11 р., на хозрасчете—20 р., частных—32 р., кооперативных—27 р. 50 к. Кроме коллективных договоров, зарегистрировано индивидуальных трудовых договоров—46; средняя зарплата по таким—150, максимум—180 и минимум—100 р.

Контроль за соблюдением минимума зарплаты, главным образом, производится при регистрации коллективных договоров и тарифных соглашений, где строго наблюдается за тем, чтобы не было понижения минимума.

Надзор же за своевременной выплатой зарплаты ведется путем получения с мест официальных сведений о времени получения Губфо ассигнований из центра и времени выплаты учреждениям и разассигнования на места, а также при обследовании предприятий и учреждений инспекторами труда.

Примирительной камерой рассмотрено 14 дел, в том числе с государственными—11, частными—2 и кооперативными—1. По всем делам конфликтом затронуто 702 человека. Из указанных дел окончательно разрешены примкамерой—4; передано для разбора в третейский суд 10 дел, затрагивающих 3.264 чел.

Третейским судом рассмотрено 10 дел.

Дела возникли на почве невыплаты выходного пособия, компенсации за сверхурочную работу и увольнения со службы.

### Биржа труда.

	По Во- логде.	По уездам.	Всего.
На 1 октября 1923 г. на учете состояло безработных . . . . .	3.407	3.124	6.531
К моменту чистки Б. Тр. (август 24 г.) . . . . .	4.816	2.074	6.890
По чистке снято . . . . .	2.755	1.047	3.802
Состоит на учете на 1 октября 1924 г. . . . .	2.857	1.755	4.612

Преобладающее количество безработных составляют совработники, чернорабочие, металлисты и домовые служащие.

Борьба с безработицей как среди женщин, так и мужчин ведется путем организации коллективов из безработных.

На 1 октября 1924 года по г. Вологде работают следующие коллективы: кожевников—32 чел., прачек—10 чел., металлистов—26 чел., по ушивке мешков—28 чел., приказчиков—24 чел., железнодорожников—71 чел., водников—14 чел. Итого—205 чел.

По г. Кадникову—швейная мастерская 6 чел., коллектив чернорабочих—7 чел. Итого—13 чел.

По г. Вельску—коллектив чернорабочих мужчин—63 чел., коллектив чернорабочих женщин—42 чел. Итого—105 чел.

Всего по губернии в коллективах занято 323 чел.

В настоящее время, за исключением выдачи пособий и предоставления льготного проезда по железным дорогам, никаких льгот безработным не оказывается.

	По Во- логде.	По уездам.
Пособие по безработице получали на 1 октября 1923 г.	298 ч.	149 ч.
„ „ „ „ 1 октября 1924 „	371 „	242 „
По льготному тарифу перевезено	293 чел.	

### Социальное страхование..

На 1 октября 1923 г. состояло операционных фондов 109.523 р. 76 к. По 1 октября 1924 г. поступило в операционные фонды 1.415.198 р. 58 к. Итого—1.524.722 р. 34 к. Израсходовано по операционным фондам, передано здраводелам, переведено во всесоюзный фонд—1.328.020 р. 22 к. Остаток на 1 октября 1924 г. по губ. операц. фонду, фонду пенсий и пособий, лечебной помощи, всесоюзному запасному фонду и республиканскому запасному фонду лечпомощи выражается в 196.702 р. 12 к.

### Задолженность по страхованию на 1 октября 1924 г.

В круглых цифрах выражается в 55.000 р.

Главными должниками являлись в отчетном периоде хозорганы и учреждения, состоящие на местном бюджете. К частным страхователям, пропустившим установленные сроки платежа и незарегистрировавшимся во время, применялись меры взыскания через суд. Против таких лиц возбуждено было в суде 32 дела.

### Статистика по выдаче пособий

а) По временной нетрудоспособности обращений . . . . .	7.342	случая.
б) Оплачено дней по данным обращения . . . . .	141.548	
в) На предметы ухода за ребенком самим трудящимся . . . . .	354	"
г) Тоже членов семей застрахованных . . . . .	2.440	"
д) На кормление ребенка самих застрахов. оплач. дней . . . . .	56.770	"
е) Тоже членам семей застрахованных . . . . .	387.263	
ж) Погребение самих застрахованных . . . . .	199	"
з) Тоже членов семей застрахованных . . . . .	931	"

### Движение страхователей и застрахованных.

	На 1 октября 23 г. состояло.	На 1 октября 24 г. состоит.
Страхователей . . . . .	1.033	1.788
Застрахованных . . . . .	21.906	22.340

### Число обеспечиваемых.

а) Инвалидов труда . . . . .	1.225	1.390
б) Членов семьи . . . . .	445	528
в) Безработных . . . . .	430	511

### Нормы пособий.

а) Пенсии инвалидам труда 1-й гр. . . . .	10	15
б) По безработице . . . . .	7	8
в) На предметы ухода за ребенком . . . . .	10	15
г) На кормление ребенка . . . . .	2—60	3—75
д) На погребение . . . . .	10	15

### Курортная помощь.

В сезон 1924 г. имелось для застрахованных в губернии 3 дома отдыха, через них прошло 574 человека и через местные—Леденский курорт—145 человек и санаторию для туберкулезных „Октябрьские всходы“—64. Послано в санаторию Цустраха на южный берег Крыма и Кавказ—32 чел. Кроме того, через Губкассу прошло посланных на курорты на арендованные места разными организациями—50 чел. Таким образом, всего за летний сезон воспользовались курортно-санаторным лечением и пребыванием в домах отдыха—867 человек.

### Медпомощь.

В городских местностях застрахованным оказывается исключительно врачебная помощь (не фельдшерская). В гор. Вологде, кроме того, по специальностям. Квартирная помощь удовлетворительная и предоставлена свобода выбора врача. Госпитально-стационарная помощь в случаях определенной необходимости обеспечена. В мало населенных сельских местностях медпомощь застрахованным в смысле квалификации значительно ниже, но все же полного отсутствия таковой нет. С мая 24 г. в Губздраве выделен отдел рабочей медицины.

## Просвещение.

Популяризация принципов социального страхования выражалась в постановке отчетных и информационных докладов на собраниях и конференциях и в распространении плакатов и листовок.

## С В Е Д Е Н И Я

о суммах, отпущенных Наркомтрудом Вологодскому Губернскому Отделу Труда и израсходованных за 1923/24 бюджетный год.

Сметное подразделение.		Наименование счетов.	Отпущено.		Израсходовано.		Остаток.	
§	Ст.		Руб.	Коп.	Руб.	Коп.	Руб.	Коп.
1	2	Зарплата . . . . .	11097	99	11097	99	—	—
12	2	Социальное страхование . . .	1111	88	1111	88	—	—
1	Особо послед.	Содержание месткома . . . . .	111	14	111	14	—	—
2	1	Освещение, канализац., водоснабжение и наем помещен .	115	88	115	88	—	—
2	2	Разные расходы и мелкий ремонт . . . . .	95	48	95	48	—	—
2	3	Канцелярские расходы . . . . .	234	12	234	12	—	—
3	—	Отопление . . . . .	207	40	207	40	—	—
4	—	Почтово-телеграфн. расходы .	267	35	267	35	—	—
<b>В с е г о . . . . .</b>			<b>13241</b>	<b>24</b>	<b>13241</b>	<b>24</b>	—	—

По местному госбюджету на содержание Биржи Труда отпущено на весь год . . . . . 589 р. 68 к.  
 Израсходовано . . . . . 589 „ 68 „  
 Ставка 1-го разр. техническим работникам . . . . . 3 „ 75 „  
 „ „ „ ответствен. „ . . . . . 7 „ 25 „  
 Всего на выдачу зарплаты израсходовано . . 11.097 „ 99 „

Страховорганы в губернии в 1923 24 г. имели штат в 62 человека. На 1-й разряд сумма зарплаты падала от 9 р. до 12 р. 50 к. в месяц. За год израсходовано на зарплату 37.242 р. 89 к.

Данная сумма на зарплату поступила из 0/0/0 отчислений со страховых взносов.

## ПОЧТОВО-ТЕЛЕГРАФНАЯ СВЯЗЬ.

Связь по Вологодской губернии обслуживается 708 работниками, которые, по занимаемым должностям, распределяются следующим образом:

Администраторов . . . . .	143
Квалифицированных раб. . . . .	300
Полуквалифицированных . . . . .	129
Не квалифицированных . . . . .	59
Надсмотрщиков . . . . .	59
Механиков . . . . .	18

Средний заработок работника связи по Вологодской губернии определяется: в октябре 1923 г.—23 руб. 05 коп., в сентябре 1924 г.—31 р. 23 к.

*Количество предприятий по губернии:* п.-т. контор — 7, п.-т. отделений—31, почтовых отделений—56, ж. д. п. о. — 1, радио-станций—2, вспомпунктов всех видов—84, всего—194.

### Почтовая связь.

По сравнению с минувшим годом, работа по налаживанию почтовой связи в пределах губерний протекала в более лучших условиях.

Движение почт по губернии преобладает почтовое, при чем производится со скоростью, в среднем, до 7 клм. в час. На трактах почты перевозятся гужевым способом. Железнодорожная линия, пролегающая на г. Архангельск, захватывает на территории губернии незначительное количество предприятий связи, а речное сообщение вообще не имеет большого значения.

Тракты губернии подразделяются на три группы. К 1-й относятся тракты, соединяющие губернский город с уездными центрами, ко 2-й — тракты соединяющие все п.-т. отделения с уездными городами, и к 3-й—все остальные, имеющие сообщение между собой.

По губернии в первую группу входят 4 тракта с протяжением 446,75 клм., во вторую — 8 трактов с протяжением 512,75 клм. и в третью группу—42 тракта с протяжением 2201,5 клм. На трактах первой группы ход почт производится три раза в неделю, на трактах второй группы—1 раз в неделю, кроме тракта Каргополь-Федово, где почты ходят три раза в неделю, и на остальных трактах по одному разу в неделю. По железной дороге почты прибывают и отправляются в направлениях Москвы и Вятки ежедневно с почтовыми и пассажирскими поездами. На перевозку почт по Вологодской губернии в 23/24 бюджетном году израсходовано 24.209 руб. Редкое движение почт—один раз в неделю по 38 трактам общим протяжением в 2032 клм., с находящимися на них 56 потель-предприятиями связи об'ясняется отсутствием средств у Наркомпочтеля, который на содержание трактов третьей группы кредита Северному округу совершенно не отпустил, рекомендовав эти тракты сдать на местные средства. Предпринятые в этом направлении мероприятия заведующими уездными конторами перед исполкомами пока никаких результатов не дали.

Движение почт по губернии:

по 35 трактам с протяжением 1966,25 км.	. . . . .	1 раз в неделю,
" 13 " " " 688,25	" . . . . .	2 " " "
" 5 " " " 290,25	" . . . . .	3 " " "
" 1 " " " 215,75	" . . . . .	4 " " "

В настоящее время тракты содержатся:

подрядным способом . . . . .	40 трактов	в 2618,5 км.
хозяйствен. . . . .	3 тракта	" 148 "
на местные средства . . . . .	9 трактов	" 336,5 "
на принципе взаимных услуг . . . . .	2 тракта	" 58 "

В целях приближения аппарата Связи к сельскому населению и для предоставления последнему наибольших удобств в пользовании почтою, без затраты излишнего времени на ходьбу, по 27 трактам протяжением 1673,75 км., установлены передвижные кольцевые почты с операциями всякого рода в пути, при сопровождении квалифицированными потель-работниками. Последние охватывают на своем пути до 384 населенных пунктов, помимо тех 165 пунктов, которые обслуживаются по остальным трактам обыкновенными почтами.

Из 27 трактовых передвижек — 22 тракта с протяжением в 1464,25 км. содержатся на средства ведомства и 5 трактов—протяжением 209,5 км.—на средства ВИК'ов.

По пути прохождения почт на трактах губернии, кроме оседлых потель-предприятий, выставлено 111 почтовых ящиков, очищаемых сопровождающими почту, которые в то же время производят в пути и продажу знаков почтовой оплаты. В 27 предприятиях установлена доставка простой и заказной корреспонденции адресатам на дом.

Для скорейшего передвижения почт по трактам крайне необходимо принять меры к приведению трактов в удовлетворительное состояние, в противном случае последнее обстоятельство будет значительным тормазом в деле улучшения почтовой связи.

**Движение корреспонденции.**

Общая деятельность всех предприятий губернии выражается так:

	1923 год июль— декабрь.	1924 год январь— июнь.
<b>1. Почтовый обмен:</b>		
а. Простой корресп. и повременных изданий (газет) отправленных и полученных . . . . .	2674863	1200300
б. Страховых, заказных и др. видов, регистрируемых по книгам корреспон. . . . .	116261	133664
в. Переходящих . . . . .	520680	317461
<b>2. Телеграфный обмен:</b>		
а. Входящие и исходящие телеграммы . . . . .	155216	138212
б. Переходящие . . . . .	282339	312187



Таким образом, потребность в услугах связи на каждого жителя, в среднем, выражается в 3,8 почтовых отправлений и 0,3 телеграфных.

Сравнивая обмен почтовой и телеграфной корреспонденции второго полугодия 1923 года с обменом первого полугодия 1924 г., приходится установить, как факт, понижение его в 1924 году на 35,26%. Огмеченное понижение обмена распределяется неравномерно по видам отправлений.

### Почтовый обмен.

- а) Простая корр. и поврежденные издания понизились на . . . . . 42,1%
- б) Страховая, заказная и др. виды заказной корр. повысились на 15%
- в) Переходящая корр. понизилась на . . . . . 39%

### Телеграфный обмен.

- а) Входящие и исходящие телеграммы понизились на . . . . . 11%
- б) Переходящая телеграфная корр. повысилась на . . . . . 10,6%

## Связь телеграфная и радио-телеграфная.

Перечень линий и проводов.	К началу бюдж. г.	К концу года.
Вдоль ж.-л. линии . . . . .	291,57	291,57
„ „ „ пров. . . . .	454,75	454,75
„ трактов лин. . . . .	1275,34	1249,55
	0,405	0,405
„ „ пров. . . . .	2773,47	2747,89
	1,215	1,216
„ ж.-д. пров. на столбах НКПС . . . . .	3567,69	3567,69
<b>В числе линий и проводов состоит:</b>		
воздушных переходов . . . . .	5,0	5,0
с протяжением . . . . .	2,803	2,803

На 1-е января на территории Вологодской губернии имеется 39 почтово-телеграфных предприятий, в которых установлено аппаратов Бодо—1, аппаратов Юза—3, аппаратов Морзе—57 и телефонов—12.

В настоящее время заметно увеличение обмена телеграфной корр.; так, например, Вологодская п.-т. контора в январе—марте месяцах обменивала, в среднем, 59425 телеграмм, в августе—октябре мес. обмен последних достиг 74218 телеграмм (до 25%).

Скорость движения телеграфной корр., по сравнению с 1923 г., значительно увеличилась и при непосредственных связях скорость достигает 13 мин., а с одним переприемным пунктом не свыше 40 мин. На ряду с этим увеличилась и скорость доставки телеграфной корр. адресатам, средняя скорость каковой в настоящее время не превышает 40 мин.

На ряду с улучшением работы телеграфа принимаются меры и к установлению телефонных сообщений по телеграфным проводам. Установлены телефонные переговоры для общего пользования между Вологодой-Кадниковым-Тотьмой и Чибсарой и в дальнейшем будут приняты меры к образованию телефонных связей между Вологодой-Каргополом, Вологодой-Вельском, Вологодой-Кубенским-Новленское и Вологодой Шуйском.

Состояние радио-связи по губернии незначительное; имеется две приемных радио станции в Вологде и в Тотьме, при чем в последней радио-станция установлена только 19 сентября.

## НАРОДНОЕ ОБРАЗОВАНИЕ.

### I. Социальное воспитание.

Общие данные о детском населении губернии по переписи 1920 г.:

Местность.	Возрастные группы.						Всего.
	3—8 л.		8—12 л.		12—17 л.		
	Гр.	Иерр.	Гр.	Иерр.	Гр.	Иерр.	
В городах и поселках городского типа . . . . .	191	9563	5143	1701	7434	477	24509
В сельских местностях . . . . .	695	98936	35669	46338	77844	35731	295213
<b>Всего по губернии . . . . .</b>	<b>886</b>	<b>108499</b>	<b>40812</b>	<b>48039</b>	<b>85278</b>	<b>36208</b>	<b>319722</b>

Грамотность по переписи 1920 года, стоит довольно низко: из возрастной группы 8—12 лет грамотных 45,94%, из группы 12—17 лет—70%.

Сеть учреждений социального воспитания по годам:

Наименование учреждений.	1 ноября 1914 г.		1 ноября 1923 г.		1 ноября 1924 г.	
	Учр.	Уч-ся.	Учр.	Уч-ся.	Учр.	Уч-ся.
Детские сады . . . . .	Не	было.	7	385	11	664
Школы I ступени . . . . .	1245	55361	596	35164	763	4095
" I " . . . . .	}	24	14	2070	7	1229
" семилетки . . . . .			26	1782	31	2560
" девятилетки *) . . . . .			11	1992	4	1796
Детские дома дошкольные . . . . .	}	5	5	258	7	366
" " школьные . . . . .			18	1425	19	1529
" " СПОН . . . . .			1	40	9	173
Лазарет-изолятор . . . . .	Не	было.	1	—	1	—
<b>В с е г о . . . . .</b>	<b>1275</b>	<b>59466</b>	<b>687</b>	<b>43942</b>	<b>848</b>	<b>48800</b>

\*) Учащиеся младших 4-х групп школ семилеток и девятилеток отнесены к школам I-й ступени:

Кроме указанной сети существуют еще учреждения, находящиеся в ведении НКПС: 5 детских садов на 200 детей, 2 семилетки с 390 учащимися и 1 девятилетка с 392 уч-ся.

По данным сети учреждений социального воспитания, степень обслуживания детей представляется в следующем виде (включая железнодорожные учреждения):

Возрастные группы.	Общее количество детей.	1 ноября 1923 г.		1 ноября 1924 г.	
		Количество обучающ.	% обслуживания.	Количество обучающ.	% обслуживания.
3— 8 лет . . . . .	109385	899	0,82	1250	1,14
8—12 „ . . . . .	88851	37159	41,82	41775	46,83
12—17 „ . . . . .	121486	6173	5,08	6757	5,56
<b>Всего . . . . .</b>	<b>319722</b>	<b>44231</b>	<b>13,83</b>	<b>49782</b>	<b>15,60</b>

% обслуживаемых детей возраста 12—17 лет в губернии фактически больше, если учесть обучающихся в школах Профобра.

### Начальная школа.

Во всех городских школах 1-й ступени проводится четырехлетнее обучение, в сельских местностях преобладает трехлетка. Новое содержание школьной работы, как результат введения программы ГУС'а и планомерно—проводимой переподготовки школьных работников, завоевало прочные симпатии населения к школе и вызвало настолько значительную тягу к просвещению, что даже увеличение в предстоящем году школьной сети на 106 комплектов не в состоянии будет удовлетворить потребности в школах. Со стороны учащихся начальных школ выявилась огромнейшая тяга к детскому коммунистическому движению. Насколько эта тяга велика, показывает рост пионерского движения за год: на 1 октября 1923 г. в губернии было 24 отряда с 1.117 пионерами, а на 1 октября 1924 г.—112 отрядов и 4.922 пионера.

Весною 1924 г. школы 1-й ступени окончило около 6.000 учащихся.

### Средняя школа.

По представившим сведения 34 школам семилеткам и II ступени таковые окончило в 1924 г. 382 учащихся.

Лица, окончившие семилетки, почти все поступили в техникумы и отчасти во 2-й центр школ II ступени. Из окончивших последние в ВУЗ'ы было направлено 5 человек и около 40 в различные техникумы г. Ленинграда.

### Дошкольное воспитание.

Дошкольных учреждений в Вологодской губернии в довоенное время не было вовсе. В текущем году на летнее время в деревне было открыто 6 временных детских очагов, встретивших большое сочувствие крестьян. Летом же были устроены 4 детских площадки, обслуживших до 270 детей.

## Учащиеся школьных учреждений Соцвосо.

По социальному происхождению главный контингент учащихся составляли дети крестьян, рабочих и служащих. По данным на 1-е июня 1924 г. учащиеся в этом отношении распределялись следующим образом: детей крестьян—28.954, рабочих—2697, служащих—4.096, ремесленников—515, свободных профессий—544, торговцев—497, прочих (безработных, пенсионеров, служ. культа)—1.973.

Истекший учебный год характерен, помимо пионерского, значительным ростом и юношеского движения в школах губернии. Почти во всех школах повышенного типа имелись ячейки РЛКСМ. По гор. Вологде, в частности, членов РЛКСМ в детдомах и школах около 300.

### Снабжение литературой.

Для учащихся школ 1-й ступени приобретено 10.000 букварей, 10.000 книг для чтения в I группе, 5.000—во II и 2.500—в III и IV группах; каждой школе I ступени, кроме того, заказан набор книг, необходимых для преподавателя.

Для каждой школы II ступени и школ Профобра скомплектованы библиотеки, общей стоимостью около 300 руб. каждая, включающая литературу и для преподавателей и для учащихся—учебную, общественно-политическую и методическую.

Для городов и для центральных пунктов укрупненных волостей (районные школы) точно так же подобраны 96 библиотек, стоимостью около 180 руб. каждая, включающих всю необходимую для сельского работника литературу.

Во все эти пункты выписаны три периодических журнала. В городские библиотеки выписаны, кроме того, некоторые журналы, имеющие научный и обществ.-политический характер.

## 2. Переподготовка учительства.

Летом текущего года работали двухмесячные губернские курсы и семь полуторамесячных в каждом из уездов и в Свердловском районе. Через эти курсы прошло 593 работника, т.-е. 38,6% состава, при чем губ. курсы подготовили кадр руководителей педагогической работой в укрупненных волостях (зав. районными школами).

В течение августа 24 г. работники, не вовлеченные на курсы, участвовали в кружковой работе; всего по губернии работало 46 кружков, с участием 726 раб., т.-е. 47,27% всего состава. Остальные 217 работников были вовлечены в переподготовку в сентябре месяце, на проводившиеся в г. Вологде и в уездах педагогические конференции продолжительностью от 7 до 10 дней.

Работники учреждений социального воспитания в отношении социального происхождения разделяются следующим образом (по данным на 1 июня 1924 г.):

По стажу: до 3 лет—249, до 5 лет—298, до 10 лет—395, свыше 10 лет—594.

По образованию: высшее—144, среднее—957, низшее—435.

### 3. Социально-правовая охрана несовершеннолетних.

Детских домов на 1 ноября 1924 г. в губернии 32: 7 дошкольных, 16—школьных, 3—для смешанных возрастных групп, 2—приемника-распределителя, 1—для глухонемых, 1—для дефективных, один—для правонарушителей, один лазарет-изолятор.

Детей в них 2.097: 1.164 мальчиков и 933 девочки. По социальному происхождению они делятся следующим образом: рабочих—335, крестьян—1.101, красноарм.—30, совслужащих—174, ремесл.—73, своб. профес.—33, торг.—7, неизвестн. происхожд.—344.

По возрасту: от 3 до 8 лет—411, от 8 до 12—765, от 12 до 15—493, от 15 до 17—267, свыше 17 лет—42; для 120 детей возраст неизвестен. Под опекой находится 855 детей.

Дети, находящиеся в детдомах, все без исключения обучаются или в общих детских учреждениях для приходящих или в самих детдомах.

Дошкольные детские дома представляют собою вместе с тем и детские сады.

Дома сельских местностей имеют сельско-хозяйственный уклон. Особенное внимание Губоно обращает на группу детей от 14-летнего возраста. Он отошел здесь от метода организации мастерских при всех детдомах вообще, безусловно культивировавшегося ранее, и сконцентрировал производственное обучение, с одной стороны, в Вологодском доме рабочего подростка, рассчитанном пока на 150 детей, а с другой стороны в детдомах, имеющих при себе совхозы. Из 1.687 детей школьного возраста, обуч. в шк. I и II ступени 983, в маст. и техникумах—444, в детдомах с.-х. типа—260.

Норма продуктов питания, существующая в детдомах, вполне достаточна, различаясь в зависимости от возраста.

Например, для дошкольника (3—8 лет) она установлена по г. Вологде ежемесячно в следующем виде: муки ржаной—20 ф., муки белой—5 ф., масла скоромного—2 ф., сахару—1½ ф., мяса—7 ф., крупы гречневой—2 ф., крупы пшенной—2 ф., рису—2 ф., манной крупы—2 ф., компоту—2 ф., картофельной муки—½ ф., чаю—2 зол., картофеля—30 ф., рыбы—3 ф., соли—1½ ф., мыла—¾ ф., молока—30 ф.

Борьба с детской беспризорностью и преступностью исключительно через детские дома невозможна, так как их организация требует больших средств, которых государство не имеет. Она может быть проведена только совместными усилиями отделов просвещения и широкой общественности.

Интерес со стороны последней к борьбе с беспризорностью проявляется. Это, с одной стороны,—О-во „Друзья детей“ и его уездные отделения, а с другой,—представительство партийных и профессиональных органов в советах детдомов и непосредственное участие их в работах обследователей и детской социальной инспекции. О-во „Друзья детей“ в гор. Вологде насчитывает к 1 ноября 1924 г. до 7.000 членов. За 5 месяцев существования им собрано около 4.500 рублей.

В октябре—ноябре О-вом проведена в губернном масштабе „Неделя беспризорного ребенка“ (по гор. Вологде она дала в материальном отношении около 1.000 рублей), которая имела своей прямой целью не столько изыскание материальных средств, сколько широкую пропаганду задач и способов борьбы с беспризорностью, а также укрепление и создание повсеместно отделений и ячеек О-ва.

**Политико-просветительная работа.**  
**Сеть учреждений Политпросвета.**

Наименование учреждений.	1 ноября 1923 г.	1 ноября 1924 г.
	Учрежд.	Учрежд.
Библиотеки постоянные . . . . .	146	18
"    передвижные . . . . .	236	124
Народные дома . . . . .	24	10
Клубы . . . . .	29	26
Избы-читальни . . . . .	70	243
Дома крестьянина . . . . .	3	11
Школы для взрослых . . . . .	2	2
Совпартшколы . . . . .	3	2
Школы политграмоты . . . . .	23	29
Ликпункты . . . . .	96	737
Театры . . . . .	2	3
Кино . . . . .	2	9
Музеи . . . . .	7	7
<b>В с е г о . . . . .</b>	<b>643</b>	<b>1221</b>

Почти все библиотеки, как постоянные, так и передвижные, сосредоточены при избах-читальнях. За год было произведено изъятие негодных книг. Взамен этого Губполитпросветом за год на места было дано до 70.000 экземпляров советской литературы. Но это далеко недостаточно. Школ политграмоты по гор. Вологде организовано 9 с общим количеством учащихся до 2.000 человек, по уездам организовано до 20 школ политграмоты, из них часть передвижек, которые приступают к работе. Вновь организована одна школа повышенного типа для взрослых с общим количеством учащихся в 120 чел. Организация изб-читален проведена не везде одинаково. Контрольная цифра Губполитпросвета—90 волостных центральных изб-читален и 108 сельских—выполнена сверх меры, но в то же время не выполнено предложение относительно твердой ставки для работников изб-читален. Только в некоторых уездах заведующим избами-читальнями волостного масштаба (укрупненного) дана ставка, приближающаяся к ставке школьного работника. На снабжение литературой в текущем году отпущены весьма небольшие средства, на которые укомплектовать избы-читальни литературой хотя бы в малой мере—невозможно. Из необходимых для губернии хотя бы 200 комплектов б-к для изб-читален приобретено всего лишь 100.

**Ликвидация неграмотности.**

В 1923/24 учебном году работали 418 ликпунктов, было намечено в них обучить 10.000 чел.; фактически обучено и выпущено из школ по ликвидации неграмотности 7.871 чел., из них членов профсоюзов—343, допризывн.—2.069, крестьян—5.459.

В 1924/25 году намечено для обучения 51.000 чел. Губисполкомом на ликвидацию неграмотности отпускается по смете 47.517 рублей.

5. Профессионально-техническое образование.

Сеть учреждений.

№№ по пор.	Наименование учреждений.	1 ноября 1923 г.		1 ноября 1924 г.	
		Учр.	Уч.-ся.	Учр.	Уч.-ся.
1	Педтехникумы . . . . .	5	813	4	764
2	Коопер.-экон. техникумы . . . . .	1	156	1	224
3	Музыкальные техникумы . . . . .	1	85	1	143
4	Художествен. техникумы . . . . .	1	36	—	—
5	Сельско-хоз. техникумы . . . . .	3	328	2	220
6	Медицинские . . . . .	2	187	1	196
	<b>Школы.</b>				
7	Медицинские . . . . .	—	—	—	—
8	Проф.-ремесл. . . . .	1	115	—	—
9	Инд.-технич. . . . .	2	197	2	219
10	Сельско-хоз. . . . .	1	36	2	81
11	Музыкальные . . . . .	1	40	—	—
12	Худож.-технич. . . . .	1	136	—	—
13	Шк. фабзавуч. . . . .	2	136	2	152
	<b>Мастерские.</b>				
14	Учебн.-показ. . . . .	2	80	—	—
15	Курсы . . . . .	1	7	1	7
	<b>Итого . . . . .</b>	<b>24</b>	<b>2352</b>	<b>16</b>	<b>2006</b>
	<b>Железнодорожн.</b>				
16	Технич. училищ. путей сообщения . . . . .	1	98	1	103
17	Школы фабзавуч. . . . .	2	127	2	138
18	Шк. инд.-тех. . . . .	1	20	—	—
	<b>Всего по жел. дор. . . . .</b>	<b>4</b>	<b>245</b>	<b>3</b>	<b>241</b>
	<b>Итого . . . . .</b>	<b>29</b>	<b>2597</b>	<b>19</b>	<b>2247</b>

Кроме того, в губернии существует Молочно-Хоз. институт, открытый в довоенное время, и рабфак, открытый в 1921 году.

В довоенное время губерния имела 14 учреждений Профобра, включая техническое ж.-д. училище.

Из сети, существовавшей прошлый год, были закрыты: 1) Тотемская худож.-технич. школа, 2) Устьянская игольно-швейная школа, 3) Вологодский худож. техникум, 4) Грязовецкий педтехникум, 5) Старосельская учебно-показательная мастерская. Реорганизован в школу молочного хозяйства Плосковский техникум. Два медицинских техникума слиты в один.

Прием на местный бюджет учебных заведений Профобра и увеличение кредитов учреждениям, оставшимся на госбюджете, дают возможность полагать, что дальнейшей опасности для Профобра в отношении устойчивости сети нет. Зарплата не отстает от работников других учреждений. Кредиты по другим статьям расходов сравнительно с прошлыми годами увеличены и дают возможность более или менее нормальной работы учреждений.

### Состав преподавателей.

Всего работников по учреждениям Профобра без ж.-д. в настоящем учебном году имеем 204, из них преподавателей 182, разделяющихся по образовательному цензу: с высшим образованием—57% (104 чел.), средним—25,5% (46 чел.), низшим—17,5% (32 чел.). Установление нормальной ставки оплаты труда дало возможность Губпрофобру произвести подбор работников, что видим из увеличившегося % работников с высшим образованием сравнительно с прошлым годом (47%). По партийности преподаватели делятся так: беспартийных—168 (93%), парт.—14 ч. (7%).

### Учащиеся.

Числящиеся по учреждениям Профобра без ж.-д. 2.006 учащихся по социальному составу распределяются следующим образом: крестьян—46% (924 чел.), рабочих—14,5% (290 чел.), служащих—25,35% (507 ч.), нетрудов. элемента—1,45% (29 чел.), свободных профес.—0,9% (18 ч.), прочих—12% (238 чел.). Из общего числа мужчин—54% (1.078 чел.), женщин—46% (928 чел.); членов РЛКСМ—26,5% (536 чел.).

Прием в текущем году был проведен строго-классовый. В каждом учебном заведении были созданы комиссии с представительством партийных, комсомольских и профессиональных организаций. Из общего числа подавших заявления—1514, удовлетворено 51% и принято—778 чел., из них членов РЛКСМ 25% (197 чел.). По социальному составу принятые распределяются: крестьян 52% (405 чел.), рабочих 13% (102 ч.), служащих 27% (209 чел.), свободных профес. 2% (16 чел.), нетруд. эл. 3,5% (27 чел.).

### Бюджет народного образования.

За 1923/24 год на народное образование было израсходовано—898.230 руб., т.-е. 26,3% всей суммы расходов по губернии.

На 1924/25 года предположено к ассигнованию 1.529.111 руб., т.-е. 31,9% общегубернского бюджета.



По отдельным уездам эти суммы распадаются следующим образом (без копеек).

Б ю д ж е т ы.	1923—1924 г.		1924—1925 г.	
	Израсходо- вано на народное образование.	% к обще- му бюд- жету.	Предполо- жено на народное образование.	% к обще- му бюд- жету.
Губернский бюджет и г. Вологда	413503	22,2	624873	29,7
Вологодский у. . . . .	56209	31,0	} 247684	33,2
Грязовецкий у. . . . .	66237	25,8		
Кадниковский у. . . . .	104471	32,0	201516	35,5
Вельский у. . . . .	77811	34,0	129424	30,5
Тотемский у. . . . .	83277	37,1	135223	31,8
Каргопольский у. . . . .	63641	26,0	141013	33,3
Свердловский район . . . . .	33079	39,2	49375	44,3
<b>Всего . . . . .</b>	<b>898230</b>	<b>26,3</b>	<b>1529111</b>	<b>31,9</b>

По разделам работы и типам учреждений отпускаемые средства распределяются следующим образом (без копеек).

Разделы работы.	Типы учреждений.	Бюджет 1923 24 года.		Бюджет 1924 25 года.	
		Израс- ходовано.	% к общей сумме.	Предпо- ложено.	% к общей сумме.
I. Админ. аппар.	Губено и УОНО . . . . .	27093	3	25965	1,75
II. Прсфобр. . . . .	Проф.-технич. школы . . . . .	43571	4,8	82019	5,3
III. Соцвос. . . . .	Школы I-й ст. . . . .	287274		505894	
	Школы II-й ст. . . . .	49067		36734	
	Сем. и девят. . . . .	84176		171651	
	Детские дома и д. сады . . . . .	297785		385306	
	Литература и курсы . . . . .	—		66500	
<b>Всего по Соцвосу</b>	<b>—</b>	<b>718363</b>	<b>80</b>	<b>1166085</b>	<b>76,4</b>
VI. Политпросвет	Музеи . . . . .	—		7304	
	Библиотеки и клубы . . . . .	—		147665	
	Ликпункты . . . . .	—		49336	
	Совпартшк. . . . .	—		14260	
	Шк. взрослых и политгр.	—		36473	
<b>Всего по Полит- просвету . . . . .</b>	<b>—</b>	<b>100262</b>	<b>12,2</b>	<b>255040</b>	<b>16,55</b>
<b>ВСЕГО . . . . .</b>	<b>—</b>	<b>898230</b>	<b>100</b>	<b>1529111</b>	<b>100</b>

Провести полную параллель современных бюджетов народного образования с довоенным довольно трудно, так как губерния сильно изменила границы.

Некоторое представление этого рода может дать следующая таблица, показывающая средний расход на одного ребенка в год в различных учреждениях Соцвоса:

Наименование учреждений.	1912 г.	1923/24 г.	1924/25 г.	Примечание.
Школы I-й ступени . . . . .	26	9	13	*) Для высших начальных училищ.
Школы II-й ступени . . . . .	76*)	22	27	
Детские дома . . . . .	—	—	—	

Эти средние цифры позволяют заключить, что в 1913 г. на начальное образование ассигновано 1.201.954 (земством, городскими думами и министерством (против 505.894 руб. предстоящего года, а на среднее образование около 400.000 против 208.385, намеченных на предстоящий год.

Но при этом нужно отметить, что на детские дома в 1913 году было затрачено не более 10.000 против 385.306 руб. предстоящего года и сравнительно ничтожные суммы тратились на внешкольное образование. По статьям расходов отпущенные средства распределяются следующим образом:

Наименование расходов.	1923/24 г.	1924/25 г.
	% к общей сумме.	% к общей сумме.
Зарплата и социальное страхование . . . . .	66,4	60,7
Хоз. и канц. расходы и ремонт . . . . .	11,9	15,0
Питание и одежда в детдомах . . . . .	15,1	13,7
Учебная часть . . . . .	5,8	7,0
Прочие (сод. месткомов, разъезды, стипендии, совещания)	0,8	3,6
	100	100

По госбюджету испрашивалось на 1923/24 год 562.531 р. 50 к., отпущено Наркомпросом 184.632 р. 86 коп.

## НАРОДНОЕ ЗДРАВООХРАНЕНИЕ.

Лечебная помощь населению губернии проводится во всех ее видах (стационарной, амбулаторной, помощи на дому, первой помощи, протезной и проч.).

За отчетный период Губздравотделом было уделено особое внимание на улучшение квалификации медперсонала.

За это время в Москву и Ленинград было командировано на курсы 13 врачей, из которых на гор. Вологду падает 5 чел., при чем один врач командирован в Германию сроком на один год.

Повышение квалификации фельдшеров производилось путем командирования имеющих в губернии ротных фельдшеров в Вологодский фельдшерский техникум для продолжения образования и получения права на звание школьного фельдшера. В отчетном году числилось в техникуме ротных фельдшеров 29, из них: из гор. Вологды—5, Вологодского уезда—2, Кадниковского—6, Тотемского—2, Вельского—11 и Каргопольского—3 чел.

В амбулаториях гор. Вологды дополнительно развернуты кабинеты по внутренним и нервным болезням.

Произведено детальное обследование лечучреждений гор. Вологды и, в значительной части, в губернии. Прделана большая работа в области организации врачебно-приемных комиссий для освидетельствования призываемых терармейцев и санитарного их обслуживания. Произведен пересмотр медперсоналу и в значительной мере укомплектованы уезды губернии врачами.

Обеспеченность населения медицинским персоналом характеризуется следующими цифрами:

Медработники.	Число на службе Губздравотдела,	
	Всего по губернии.	Из них по гор. Вологде.
Врачей . . . . .	89	37
Фельдшеров . . . . .	215	43
Фельдшериц-акушеров . . . . .	4	1
Акушеров . . . . .	101	12
Сестер милосердия . . . . .	33	31
Фармацевтов . . . . .	54	27
Зубных врачей . . . . .	16	8
<b>Итого . . . . .</b>	<b>512</b>	<b>159</b>

### 1. Больничная помощь.

Для оказания населению больничной помощи по губернии существует 50 больниц с 12.300 койками, из них по г. Вологде 8 больниц с числом коек 535. За отчетный период по гор. Вологде больными проведено в больницах 196.077 койко-дней, из них на застрахованных приходится 14.768 койко-дней и 35.127 на членов их семей, при чем больным поступило за указанный период 7.113 челов.

Всего больниц по уездам губернии за отчетный период было 42, коек в них 695, из них в уездах: Вологодском—8 больниц, коек 107, Свердловском районе—3 больницы, коек 61, Грязовецком—6 больниц, коек 122, Тотемском—4 больницы, коек 100, Кадниковском—7 больниц, коек 135, Вельском—7 больниц, коек 85 и Каргопольском—7 больниц, коек 85.

По больницам губернии за период времени с 1 октября 1923 г. по 1 июля 1924 г. всего прошло больных 13.236 чел., проведено ими койко-дней 152.950, из них застрахованными—12.307 чел. и членами семей—12.269.

### 2. Амбулаторная помощь.

За отчетный период по гор. Вологде функционировало 8 амбулаторий.

Амбулаторные посещения по городу Вологде выражаются цифрой в 183.426 чел., из них застрахованных 52.146 и членов семей—57.461.

По уездам губернии амбулаторий при стационарах числится за отчетный период 42 и фельдшерских пунктах—90.

Амбулаторных посещений за период времени с 1 октября 23 г. по 1 июля 1924 г. было сделано: по амбулаториям при стационарах 416.502 и при фельдшерских пунктах—221.387, из них застрахованными—49.729 и членами их семей—48.876.

### 3. Помощь на дому.

За отчетный период врачами проведено квартирных посещений больных по гор. Вологде—15.768, вспомогательным персоналом—3.967. Пунктом скорой помощи при эпидемическом бюро сделано 309 выездов.

По уездам губернии за период времени с 1 октября 1923 г. по 1 июля 1924 г. сделано квартирных посещений—врачами 12.267 и фельдшерами 16.179.

### 4. Аптечное дело.

Аптечные учреждения (склад и аптеки) в смысле обеспечения медикаментами находятся в удовлетворительном положении. За отчетный период аптечным управлением было приобретено медикаментов и др. товаров для пополнения аптечного склада и магазина „Санитарии и Гигиены“ на сумму 198.466 руб. 14 коп. Отпущено товаров из всех предприятий аптечного управления на сумму 297.392 р. 66 к., из коих за наличный расчет на 129.708 р. 88 к. и в кредит на 167.683 р. 78 к.

Деятельность аптечных учреждений по гор. Вологде выражается в следующем:

Количество аптек, складов и магазинов.	Количество персонала.	Колич. рецептов, нарядов и т. д. за 1923/24 б. г.	Оборот аптек, склада и магазина за 1923/24 бюджетный год	
Аптек . . . . . 3	50 чел. (из коих фарм. 22).	232129	Аптек . . . . .	135947 07
Аптечный скл. . . 1	13 чел. (из коих фарм. 4).	1826 наряд.	Склада . . . . .	251251 46
Магазин . . . . . 1	9 чел. (из коих 1 фарм.).	—	Магаз. . . . .	64953 91
Лаборатория с фасочной . . . . 1	2 чел. (из коих 1 фарм.).	4521873,0 галеники 79934 един. фасовки.	Лаборат. . . . .	20891 26
			<b>Итого . . . . .</b>	<b>473043 70</b>

С целью привлечения трудящихся масс к ближайшему участию в аптечном деле и для обсуждения и разработки вопросов хозяйственного и организационного характера, связанных с деятельностью аптечных учреждений, образованы при аптечном управлении административно-хозяйственные совещания.

Установлена 50% скидка с отпуска медикаментов из городских аптек для всех лечебных заведений Губздравотдела и страховой группы.

Штат аптечного управления с аптеками и складами на 1 октября 1924 г. выражается в 82 человека. Зарплата служащих на 1-й разряд 11 р. с соотношением сетки 1 : 8.

### 5. Протезная помощь.

За отчетный период протезной мастерской выпущено новых протезов аппаратов ног, ортопедической обуви и пр. 62 производственных единиц; в прошлом 1922/23 г.—42 производственных единицы. Против прошлого года производительность мастерской при том же штате (5 человек) поднялась на 47,5%.

### 6. Зубоврачебное дело.

Во всех зубоврачебных амбулаториях гор. Вологды было зарегистрировано всего больных 26.450 чел.; из них взрослых—23.100 и 3.350 детей; первичных взрослых—4.490, детей—1.115. На 1 октября с. г. по гор. Вологде функционировало 4 зубоврачебных амбулатории с 6-ю креслами, обслуживаемыми 8-ю врачами. В уездах работает 8 зубных врачей, коими за год было принято 22 200 больных, из них детей—1.650, взрослых—20.550; первичных взрослых—3.925, детей—535.

### 7. Курортное дело.

Отправлено на курорты государственного значения больных, подлежащих курортному лечению, по наряду Губздрава—16 чел.; страховые по г. Вологде—17; по уездам Вологодской губернии—15 чел. и

на места Центробума—16 чел.; Губкома—6 чел.; на места ЦК РКП—1 ч., Собеза—4 чел.; Рабфака—2 чел.; Округа Связи по г. Вологде—14 чел. и уездам—14 чел.; хозяйственных организаций—6 чел.

На курорты местного значения и в санаторию „Октябрьские Востоды“ отправлено Губздравом 41 чел. и страхкассой—47 чел. Всего на курорты государственного и местного значения отправлено 199 чел., из них рабочих—106 чел., крестьян—5 чел., служащих—70 чел., членов семей—11 чел., учащихся—3 чел., инвалидов—4 чел.

Кроме того, был заключен договор с Главкурупром на аренду коек на госкурортах, а именно: в Анапе, Геленджике, южном берегу Крыма, Ессентуках, Саках и Старой Руссе, при чем 50% арендованных Губздравом мест были отведены для крестьян Вологодской губернии, всего арендовано 21½ койко-месяц, на сумму 2.805 руб. Кроме того, дополнительно было отправлено Губздравом 2 человека и 1-му продлено лечение на курортах Юга, для которых в Главкурупре были взяты дополнительно места на курортах Юга: 1 место в Анапе, 1—на южном берегу Крыма и 1-му продлено лечение в Саках.

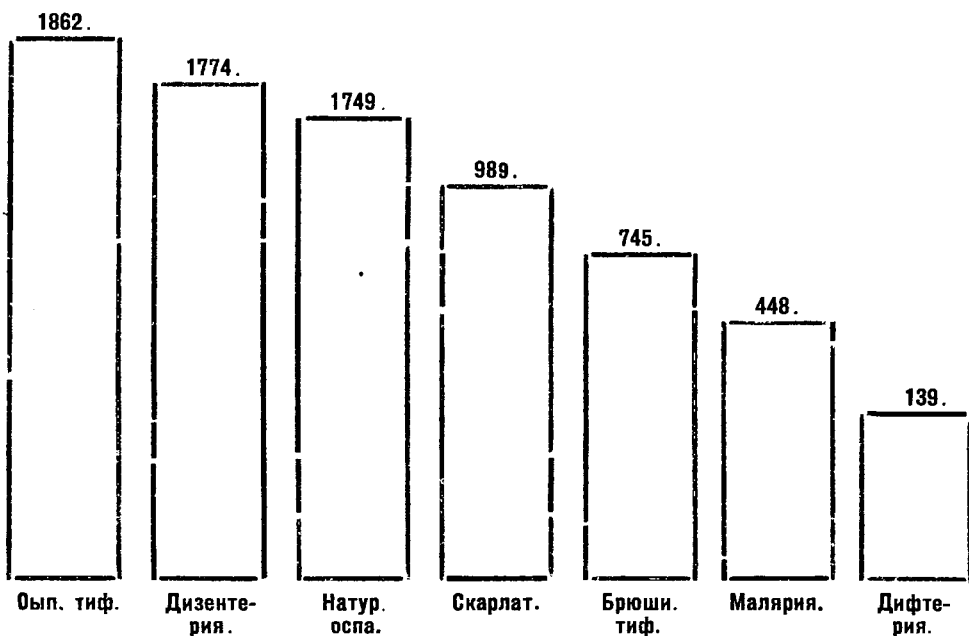
### **8. Санитарные условия и саннадзор.**

Санитарный надзор по гор. Вологде осуществляется санитарно-эпидемическим бюро, в уездах—уездными санитарными врачами.

Санитарно-эпидемическим бюро по гор. Вологде было произведено 2.526 санитарных осмотров дворов и домов и 310 квартир. Кроме того, произведено 628 осмотров по наружной и общественной санитарии (улиц, базаров, площадей, свалов, бань и проч.). По всем видам санитарного надзора за год по гор. Вологде произведено 4.169 осмотров и по уездам—262. За год по Вологде произведено 705 санитарных пищевых осмотров.

Одним из важных моментов работы санитарной организации по гор. Вологде явилось изучение заболеваемости промышленного пролетариата. Врачами гор. сан.-эпид. бюро совместно с сан. инспекцией Отдела Труда было произведено подробное обследование состояния здоровья 273 рабочих пищевиков и 165 рабочих полиграфического производства. Одновременно с этой работой собирались сведения об условиях труда и быта освидетельствованных рабочих.

В отношении эпидемических заболеваний губернию можно считать благополучной. Размер эпидемических заболеваний виден из следующих диаграмм:



Практическими мероприятиями борьбы с эпидемическими заболеваниями явилось увеличение коек в больницах. В Вологодском уезде для борьбы со скарлатиной и сыпным тифом была образована при Уисполкоме особая чрезвычайная комиссия. Благодаря энергичным мероприятиям этой комиссии и отпущенным Губисполкомом на сей предмет средствам, удалось в значительной мере подавить разросшиеся было эпидемии скарлатины и сыпняка. Борьба с оспой, как и всегда, велась, главным образом, путем прививок, которых всего по губернии за год было сделано 153.945, из них—78.739 вакцинаций и 75.206 ревакцинаций.

### 9. Санитарно-просветительная работа.

Недостаток средств не позволил Губздравотделу поставить так широко дело санитарного просвещения в губернии, как это требуется директивами центра и вызывается действительными потребностями широких масс. Ассигнования на санитарное просвещение в минувшем году были очень сильно урезаны как в бюджете Губисполкома, так и в бюджете уездов. Несмотря на этот недостаток средств, как в гор. Вологде, так и в уездах было сделано все возможное. В доме Санитарного Просвещения в гор. Вологде было различными врачами прочтена 71 лекция, на которых присутствовало 5.288 слушателей, и устроена специальная выставка по туберкулезу. В уездах работу по санитарному просвещению вели участковые и санитарные врачи, главным образом, путем чтения лекций.

## 10. Борьба с социальными болезнями.

Наибольшая работа в области борьбы с социальными болезнями за истекший год проделана в области туберкулеза и притом, главным образом, в гор. Вологде. Помимо постоянно функционирующей туберкулезной амбулатории Губздравотделу в текущем году удалось открыть постоянную санаторию на 25 коек для туберкулезных больных в селе Покровском, быв. Грязовецкого у. Санатория начала функционировать с июня 24 г. и в течение последнего квартала через нее прошло 93 туберкулезных больных, проведенных в общей сложности 3.946 дней. Другой санаторией—временной—можно считать летнюю детскую колонию в с. „Отрадном“ в 15 верстах от гор. Вологды. Через эту колонию с 7 июня по 15 сентября 24 г. прошло 77 детей, которыми проведено 1.895 дней. Развернуть работу туберкулезного диспансера не представлялось возможным в виду недостатка помещения и средств. Помимо 2-х этих стационаров имеется еще 10 коек для туберкулезных больных при губернской и уездной Вологодской больницах. Деятельность туберкулезной амбулатории за истекший бюджетный год выразилась в следующих цифрах: первичных больных принято 1.026, повторных—8.181, всего посещений—9.207. Больные костным туберкулезом дети помещались для лечения в хирургическое отделение детской больницы. Поставить борьбу с венерическими болезнями в гор. Вологде диспансерным способом пока еще не удается в виду недостатка средств. В минувшем году сифилитики и венерики лечились в гор. Вологде амбулаторно в Губ. Сов. больнице и 2-й гор. амбулатории. Стационарным лечением они обслуживались в Губ. Сов. больнице, где для венерических больных отведено 15 коек, каковое количество коек далеко недостаточно.

## 11. Охрана материнства и младенчества.

К началу отчетного бюджетного года в губернии всего функционировало 12 учреждений, а именно: яслей—5, консультаций для детей и беременных—2, домов ребенка—1 и домов матери и ребенка—4, но с 1-го марта ясли и консультация в Вельском уезде, по недостатку средств, были закрыты; таким образом, до конца года оставалось только 10 учреждений. Кроме того, минувшим летом удалось в сельских местностях губернии открыть 9 сельских летних ясель в общей сложности на 183 человека специально для обслуживания крестьянских детей. Пропускная способность этих ясель равнялась почти 100%.

В городе Вологде имеются одни ясли, рассчитанные на 35 детей, при чем детьми различного возраста в них проведено 40.607 дней. Загрузка выражается в 149%.

Затем имеется консультация, которую посетило 288 детей и 1.586 беременных женщин. Имеется один дом матери и ребенка на 55 детей, в котором детьми проведено 14.935, матерями—7.685 дней, беременными женщинами—16 дней. Дом ребенка рассчитан на 30 человек, в котором проведено детьми 7.967 койко-дней. В 3-х домах матери и ребенка уездов Тотемского, Вельского и Каргопольского проведено 22.259 дней детьми, 3.623 матерями и 15 дней беременными женщинами. В имеющихся в уездах яслях детьми проведено 16.400 дней.

Деятельность Губздравотдела в области охраны здоровья детей выразилась в следующем: в гор. Вологде обслуживалось 33 школы и 3 детских сада с общим числом учащихся около 7.000 чел. и 6 детдомов, испытательно наблюдательный пункт для дефективных, приемник-распределитель и лазарет-изолятор детдомов, с общим населением этих



учреждений около 300 человек, при чем работа в последних велась как по санитарной, так и по лечебной линиям.

В процессе работы в этой области был проведен поголовный медицинский осмотр всех школьников и населения детдомов и, попутно с этим, произведен отбор детей для занятия гимнастическими упражнениями и произведено санитарное обследование всех школьных помещений и помещений детдомов

По охране здоровья рабочих подростков в течение отчетного года разработаны материалы, полученные по санитарному обследованию рабочих подростков губернии за 1923 г. и произведено очередное их обследование за 1924 год, при чем всего было обследовано в губернии 395 чел.; из общего числа обследованных 11% были признаны подлежащими отправлению в санатории, курорты и дома отдыха.

Значительное внимание было уделено на достижение возможности оказания бесплатной медикаментозной и стационарной помощи беднейшим группам детского населения, родители коих не застрахованы, а равно и детям сиротам, полусиротам и беспризорным. Амбулаторная помощь всем детям оказывается бесплатно.

По окончании занятий в школах, школьно-санитарными врачами было произведено санитарное обследование юных пионеров гор. Вологды.

В Центральной детской амбулатории за отчетный год принято всего 24.140 детей, из них 13.507 первичных.

## 12. Финансовое положение.

После произведенных в течение года неоднократных сокращений общая смета по Губздравотделу выразилась в сумме: по губ. бюджету 189.497 руб. 12 к. сметных расходов и 14.874 р. задолженности и по городскому бюджету 14.935 р. 99 к., а всего—219.307 р. 11 к., в том числе на зарплату с социальным страхованием и местными 74.573 р. 94 к., продовольствие—19 343 р., медикаменты—39.545 р., ремонты—14.695 р. 80 к. и прочие расходы—71.149 р. 37 к. Фактически израсходовано из отпущенных кредитов по губбюджету 199.704 руб. 33 коп., осталось невыплаченных ассигновок на 1-е октября 1924 г. 4.654 руб. 81 к. и неиспользованных кредитов 11 р. 98 к. и по городскому бюджету—14.935 р. 58 к. и осталось неиспользованных кредитов 41 коп. Все суммы израсходованы по прямому назначению, за исключением 750 руб., каковая сумма за недостатком кредитов на хозяйственные расходы по родовспомогательному приюту была перечислена по просьбе Губздрава Губфинотделом из кредитов на медикаменты в 4-м квартале, т.-е. сделано перечисление из литеры в другой литер того же учреждения.

По госбюджету в минувшем сметном году было выслано кредитов 101.033 р. 14 к., из них переведено Уотздравам и зачислено в местные средства 4.728 р. 50 к., закрыто кредитов в марте сего года 2.862 р. 86 к., израсходовано в течение года 93.196 р. 07 к. и осталось кредитов не израсходованных на 1-е октября 24 г. 245 р. 71 к. В минувшем сметном году страховых отчислений по фонду „Г“ получено 95 840 р. 37 к., оставалось на 1-е октября 1923 г. 362 р. 12 к., а всего поступило 96.202 р. 49 к., из них израсходовано 88.516 р. 67 к. и в остатке на 1-е октября 1924 г. 7.685 р. 82 к. Зарплата в минувшем году выдавалась из расчета 5 р. на 1-й разряд по сетке 1:5. На зарплату по местному бюджету израсходовано—74.012 руб. 49 коп., по госбюджету—25 852 руб. 46 коп. и по фонду „Г“—31.475 руб. 04 коп., а всего—131.339 р. 99 к.

## СОЦИАЛЬНОЕ ОБЕСПЕЧЕНИЕ.

Общей задачей органов социального обеспечения является организация помощи населению во всех случаях нужды, являющейся следствием стихийных или социальных бедствий, а также борьба с нищенством, беспризорностью и проституцией.

Однако, благодаря отсутствию достаточных средств, в отчетный период пришлось ограничить эти задачи и работу сосредоточить, главным образом, в области оказания помощи инвалидам войны, их семьям и семьям красноармейцев.

Пенсионеров в течение года было 509 чел.; по группам они разделяются следующим образом:

	I гр.	II гр.	III гр.	Итого.
Красноармейцев . . . . .	4	17	36	57
Староармейцев . . . . .	9	27	80	116
<b>В с е г о . . . . .</b>	<b>13</b>	<b>44</b>	<b>116</b>	<b>163</b>

	С 1 ч.	С 2 ч.	С 3 ч.	Итого.
Семей инвалид. гражд. войны . . . . .	38	50	36	124
" инвалид. империал. войны . . . . .	113	53	32	198
" служащ. красноармейцев . . . . .	16	6	2	24
<b>В с е г о . . . . .</b>	<b>167</b>	<b>109</b>	<b>90</b>	<b>346</b>

Всего выдано пенсий за истекший год 23.159 р. 94 к.

Необходимо отметить, что размер пенсий 23/24 г., по сравнению с 22/23 г., значительно увеличился, что видно из следующей таблицы:

	Пенсия за октябрь 23 г.		Пенсия за октябрь 24 г.	
	Руб.	К.	Руб.	К.
<b>1. По гор. Вологде:</b>				
а) Инвалидам I группы . . . . .	5	94	14	—
" " 2 " . . . . .	3	96	9	33
" " 3 " . . . . .	2	38	7	—
б) Их семьям: с 1-м челов. . . . .	1	18	4	67
" " " 2-мя " . . . . .	2	17	7	—
" " " 3-мя и более челов. . . . .	3	96	9	33
<b>2. По остальным местам губернии:</b>				
а) Инвалидам I группы . . . . .	4	75	12	60
" " 2 " . . . . .	3	17	8	40
" " 3 " . . . . .	2	38	6	30
б) Их семьям: с 1-м челов. . . . .	1	69	4	20
" " " 2-мя " . . . . .	2	38	6	30
" " " 3-мя и более челов. . . . .	3	17	8	40

В начале отчетного года в губернии действовало 9 убежищ, но, благодаря предоставленным ГИК Губсобезу помещениям (б. монастырские) в с. Прилуках, явилось возможность объединить находящихся в гор. Вологде три убежища в один, в результате чего сократились штаты обслуживающего персонала и уменьшились хозяйственные расходы.

В настоящее время убежищ социального обеспечения в губернии имеется 7, в коих на иждивении Губсобеза находится инвалидов войны 59 чел. и 175 чел. беспризорных. Всего, таким образом, Губсобез обеспечивает 234 человека, кроме того, в этих убежищах Губсобез содержит за счет Губсоцстраха 100 человек инвалидов труда.

Средний расход на одного призываемого в убежищах за прошлый год выразился в сумме 92 руб. 80 коп. (не включая сюда расходов на оплату обслуживающего персонала).

Норма питания по инвалидным домам в г. Вологде была следующая—в день на человека: хлеба черного— $1\frac{1}{2}$  ф., крупы—24 зол., мяса—32 зол., картофеля—72 зол., соли—6 зол., масла 8 зол.; в месяц: сахару— $1\frac{1}{2}$  ф., масла— $\frac{1}{4}$  ф., махорки (курителям)— $\frac{1}{2}$  ф. Сумма, израсходованная на содержание инвалидов в инвалидных домах, выражается в 21.683 р. 09 к.

В настоящее время в губернии имеется 23 инвалидных артели, из них производственных—3, чисто торговых—3 и смешанных—17. В этих артелях занято 311 чел. инвалидов войны и труда. Организацию этих артелей можно считать с июля месяца 1924 г.

Организационному укреплению и налаживанию работы в артелях уделяется, со стороны правления ГИКО, большое внимание. Обращено внимание на субсидирование артелей, каковым за последние четыре месяца выдано товарами, материалами и деньгами в сумме 12.396 р.

В своей работе правление ГИКО все время чувствовало недостаток денежных средств, но и это препятствие в настоящее время устранено, ибо Губисполком, идя навстречу развитию инвалидной кооперации, отпустил 6.000 р. на создание основного капитала ГИКО и покрыл часть задолженности.

Таким образом, инвалидная кооперация начинает вставать на твердые ноги и в будущем, несомненно, сыграет большую роль в деле социального обеспечения инвалидов войны и труда.

Губсобез, хотя и не имеет специальных работников для ведения среди инвалидов культурной работы, но все же, при участии парт'ячейки и работников собеза, начинает развивать эту работу.

В прошлом году организован в гор. Вологде клуб инвалидов, в котором поставлено 7 спектаклей силами работников собеза и ГИКО. В этой работе начинают активно принимать участие и сами инвалиды. Кроме того, раз в неделю в клубе проводится чтение газет, а также митинги. На ведение культурно-просветительной работы за отчетный период израсходовано 1.035 р.

Штат служащих Губсобеза состоял из 9 чел. Зарплата на 1 разряд—10 р. Сумма, израсходованная на зарплату в течение года, выражается в 6.240 р. 88 коп.

*Доходная смета Губсобеза за прошлый отчетный год* составлялась из следующих поступлений: получено от Наркомсобеза—3.792 р., из губ. и уездбюджетов—17.792 р., всего—21.584 р. (сюда же внесена отпущенная сумма на хозяйственные расходы и на зарплату). Исходя из этой цифры, Губсобез и строил свою работу в прошлом отчетном периоде.

## СТАТИСТИКА.

Штаты Губстатбюро на 1-е октября 24 г. выражаются в 51 чел. постоянных работников и 1 чел. временного. В течение года состав сотрудников уменьшился на 15 чел. Зарплата сотрудников в течение года на 1 разряд выражалась в следующем виде: 1-й квартал—3 руб. 26 к., 2-й квартал—4 р. 65 к., 3-й кварт.—7 р. и 4-й квартал—9 руб.

Штаты Губстатбюро заняты разработкой статистических материалов по заданиям центра и Губисполкома. Все работы, производящиеся в Губстатбюро, при своем техническом<sup>1</sup> выполнении разбиваются по отдельным секциям, деятельность коих за год представляется в следующем виде:

### 1. Секция статистики земледельческого хозяйства.

Эта секция занимается изучением крестьянского хозяйства, путем периодических сплошных переписей всех хозяйств или выборочных, носящих типичный характер.

Конкретно секцией проверены следующие работы:

1) Произведен территориальный подсчет динамического обследования крестьянских хозяйств 1923 года (19.154 хоз. по 18 волостям); 2) комбинационный подсчет данных динамических переписей 1917—1920 г. (таб. Г); 3) разработка 102 бюджетов в двух направлениях: а) в поуездных границах и б) по посевным группам; 4) закладка, контролирование и сбор 22 годовых бюджетных записей; 5) подготовка и проведение обследования динамики кр. хоз. 1924 года (19.382 хоз.) и территориальный подсчет; 6) разработка данных динамического обследования 1920—24 г.г. по специальному заданию ЦСУ к с'езду Советов для выяснения эволюции, происшедшей в крестьянских хозяйствах; 7) подготовка и проведение экспедиционного обследования крестьянских бюджетов в 283 хозяйствах; 8) выработка ставок основной и дополнительной ренты для городских земель и земель, предоставленных транспорту; 9) разработка данных о рыночном обороте по годовым бюджетным записям; 10) подготовительные работы по определению эквивалентов перевода объектов обложения по единому сельхозналогу.

В предстоящем 1924—25 году намечаются к выполнению следующие работы:

1) Разработка 283 бюджетов по посевным группам; 2) подготовка, проведение и разработка динамической переписи по 18 волостям.

### 2. Секция текущей статистики сельско-хозяйственного производства.

Произведены работы по установлению урожая хлебов и трав в 1923 г. (осеннее обследование по 10.189 хозяйствам).

Разработаны данные, характеризующие общие условия 1923 с.-х. года за зимний, весенний, летний и осенний периоды. С весны 1924 г. начаты подготовительные работы к осеннему обследованию посевной площади и других элементов сельского хозяйства и по наблюдению за состоянием посевов. В настоящее время закончены предварительные подсчеты весеннего обследования по 12.234 хозяйствам с выводом поуездных распространенных итогов по главным элементам сельского

хозяйства, а также произведена комбинационная разработка весеннего обследования по посевным группам.

Работы по наблюдению за состоянием посевов велись в расширенном масштабе: в общем получено до 7.500 наблюдений за различные сроки. Произведено исчисление с.-х. продукции совместно с Губфо для установления с.-х. налога на губернию.

Разработана специальная анкета о рыночном обороте продуктов сельского хозяйства и других предметов обихода по 693 хозяйствам по сведениям, собранным волстатистиками.

Проведена анкета об урожае льна и ее разработка.

Учен сельско-хозяйственный баланс 1923—24 г. и предположительный на 24—25 г. в погубернском масштабе.

Производятся работы по исчислению баланса по уездам.

В предстоящем 24—25 г. предполагаются работы: по наблюдению за состоянием посевов, весеннее и осеннее обследования и обследования рыночного оборота; работы предполагаются в прежнем масштабе, сел.-хоз. балансы предполагается разработать по посевным группам, будет проведена анкета о скотоводстве, льноводстве и гужевых перевозках. Собираение хозяйственно-статистических сведений по программе „ годового цикла “ в прежнем масштабе.

### **3. Объединенная секция промышленной статистики.**

Основная работа секции—учет, так называемых, цензовых промышленных заведений, т. е. зав. с 16 рабочими при механическом двигателе и с 30-ю—без двигателя, таких заведений на 1 октября 1924 г. состоит 45. На основании получаемых от заводууправлений ежемесячных сведений по бл. А. и полугодových по бл. Б составлены для ЦСУ сводки по десяти формам за первый квартал с 1 января по 1 октября 1923 г. и срочные квартальные сводки по формам № 1 (учет промышленных заведений и двигателей) и № 2 (продукция) за три квартала 1923—24 года. Далее, на основании соглашения с ГСНХ от 29 ноября 1923 г., велся учет подведомственных ему нецензовых заведений по бл. А и особому бл. Д (учет сырья и топлива). На 1 октября таких заведений было 6. По всем подведомственным б. ГСНХ промышленным заведениям, в силу того же соглашения, составляется для ГОМХ ежемесячная сводная ведомость, при чем с апреля месяца в два срока—к 20-му и к 5-му последующего месяца.

В первом полугодии заканчивалась разработка материалов Всероссийской городской промышленной переписи 1923 г.: составлены разработанные ведомости по семи формам. Кроме того, закончено составление сводок по особым формам о работе кожевен. заводов в 21 и 22 гг. для статист. бюро Всероссийского кожевенного синдиката и составлен ряд таблиц и справок по запросам Губисполкома, Губкома, Губпрофсовета и др. учреждений.

В предстоящем году предполагается ведение работы по текущему учету промышленных заведений в том же масштабе, а также подготовительные работы по проведению ожидаемой в 25—26 г. Всесоюзной переписи промышленных заведений.

### **4. Объединенная секция статистики труда.**

1) За отчетный год производился ежемесячный учет числа рабочих, рабочего времени и зарплаты по цензовым предприятиям; 2) вычисление и проверка бюджетного индекса; 3) обследование тарифных

разбивок по 43 предприятиям; 4) обследование дифференциальной заработной платы по 3 предприятиям; 5) произведен единовременный учет служащих в 5 005 учреждениях с числом служащих 12.529 на 1-е июля и с 1-го июля производится текущий ежемесячный учет служащих и заработной платы их по 170 учреждениям; 6) рассмотрены материалы по 105 конфликтам с 20.377 участниками и сделаны сводки их; 7) четыре сводки колдоговоров (последняя: 155 договоров по 1.330 учреждениям охватывает 22.997 трудящихся); 8) производился учет состава профсоюзных органов, съездов, численности членов союзов и проверка финансовых отчетов Губотделов.

### **5. Секция экономической статистики.**

Произведены следующие работы: 1) учет торговых предприятий и оборотов их на 1 января по 1.159 предприятиям, на 1 июля—по 1.633; 2) учет видимых хлебных запасов на 1 октября по 31 предприятию, на 1 января—по 32, на 1 апреля—по 37, на 1 июля—по 47; 3) ежемесячное вычисление товарных индексов; 4) регистрация цен на товары и выдача справок (352 справки); 5) три обследования питания сельского населения: в декабре по 204 хоз., в феврале по 281 хоз., в июне по 216 хоз. и 1 обследование питания городского населения в Вологде в феврале по 81 хозяйству; 6) произведено по заданию Губисполкома обследование городских бюджетов в апреле по 36 хозяйствам с последующей разработкой и текстовым описанием.

### **6. Секция демографии.**

Персонал демографической секции за отчетный период был занят следующими работами: 1) предварительный подсчет карточек родившихся, умерших, браков и разводов за 1924 г., поступающих из 281 местнозагса; 2) составлено 415 таблиц по материалам естественного движения населения за 1923 г.; разработке подвергнуто 42.629 листов родившихся, 28.570 умерших, 11.097 браков, 800 разводов; 3) по моральной статистике, кроме предварительного подсчета листов осужденных за 1924 г., присылаемых из 44 судебных учреждений, закончена разработка 10.644 листов осужденных за 1923 г. по 17 таблицам. Составлена 1 таблица по 111 листкам самоубийц за 1923 г.; 4) закончена разработка 172.288 статистических карточек военно конского учета 1924 г. по трем таблицам; 5) закончена разработка 84.477 личных листов городской переписи 15 марта 1923 г. по 115 таблицам; 6) составлено 168 таблиц по 570.235 личным листкам переписи 28 августа 1920 г. В будущем 1924—25 г. предполагается разработать материалы естественного движения населения и личные листки осужденных за 1924 г., а также вести подготовительные работы к предстоящей Всероссийской переписи 1925—26 г.

### **7. Секция статистики народного образования.**

За истекший период секцией были произведены следующие работы: 1) для построения школьной сети составлены таблицы по определению и вычислению эмпирического школьного радиуса, а также определен % второгодников; 2) произведено текущее обследование состояния народного образования в губернии на 1 января 1924 г. и разработка этих материалов. Всего обследовано 769 школьных учре-

ждений, 38 дошкольных и 403 внешкольных; 3) собраны материалы годовичного отчета по 529 школам I, II ступени семилеткам и девятилеткам, который разрабатывается по 7 различным формам; закончено составление первых 13 таблиц, разработка остальных продолжается; 4) произведен подсчет 770.444 личных листков демографической переписи 1920 г. по образовательному цензу.

В 1924—25 г. предстоит произвести те же работы, кроме разработки демографической переписи и работ по составлению школьной сети.

#### **8. Секция управления и кооперативной статистики.**

За отчетный год произведены следующие работы: 1) учет кооперативов I-й степени по данным финотделов, фининспекторов, союзов кооперативов и других учреждений, имеющих связь с кооперацией. Всего учтено 1.308 кооперативов на 1 октября 1923 г.; 2) учет деятельности союзов кооперативов на 1 октября 1923 г.; 3) учет губернских съездов и конференций, число которых за год равняется 48; 4) учет кооперативов I ст. на 1 апреля 1924 г.; всего учтено 882 кооператива; 5) учет кооперированного населения по сведениям союзов кооперативов и контрольный учет через кооперативы I степени; 6) произведено обследование хозяйственной деятельности кооперативов I степени и обработано материалов по 479 кооперативам; 7) учет деятельности союзов кооперативов на 1 июля 1924 года; 8) составлены волстатистиками списки членов сельских кооперативов в 18 динамических волостях для разработки социального положения населения по данным динамической сельско-хозяйственной переписи 1924 г.; произведена подготовка материала к подсчету и приступлено к составлению сводок по видам кооперации и по посевным группам; 9) производится обследование кооперативов I ст. по Вологодскому, Вельскому и Каргопольскому уездам в числе 430 кооперативов; 10) производится учет кооперативов I ст. и кооперированного населения на 1 октября 1924 г.

В план работ будущего года войдут все вышепоименованные работы, кроме обследования социального состава кооперированного населения.

---

## АДМИНИСТРАТИВНЫЙ ОТДЕЛ.

Работа административного отдела распадается: на проведение в жизнь через милицию постановлений центральных и местных органов власти административного характера, на борьбу с преступностью; на проведение в жизнь мероприятий по укомплектованию, обучению и службе милиции, руководство деятельностью мест заключения. Для выполнения этой работы ГАО имеет в своем аппарате: милицию, уголовный розыск, губинспекцию мест заключения, ЗАГС.

### 1. Административная работа.

Главную деятельностью ГАО в этой области следует признать борьбу через органы милиции с нарушениями обязательных постановлений ГИК'а и наложение затем административных взысканий.

Всего за истекший год было составлено и поступило на рассмотрение 4.507 протоколов, по которым подвергнуто административному взысканию 4.179 лиц наложением штрафа на общую сумму 33.803 р. и 291 чел. принудительным работам. Оставлено без последствий 37.

Виды правонарушений, за которые наложено взыскание распределяются следующим образом:

Группы нарушений.	Число лиц, подвергнутых штрафу.	На общую сумму.	
О благоустройстве и санитарии . . . . .	1073	15877 р.	—
О торговле и промыслах . . . . .	208	7043 „	—
О неуплате налогов, не связанных с торговлей . .	3	325 „	—
Об учете населения . . . . .	123	1208 „	50 к.
О нарушении публичной благопристойности и общественного порядка . . . . .	2764	8308 „	50 к.
О нарушении порядка, регулирующего уличное движение . . . . .	2	6 „	—
Прочие нарушения . . . . .	6	35 „	—

За отчетный год выдано разрешений на право заказа: печатей гербовых—218, угловых штампов—280 и печатей без герба и эмблем герба—145.

Выдано заграничных паспортов 34, из них 13 в Америку, 6—в Польшу и остальное количество в единичных случаях падает на другие государства.

Принято в гражданство СССР по губернии 7 чел.



## 2. Милиция.

Аппарат милиции губернии, ко времени организации Губернского Административного Отдела, состоял из 450 человек, включая сюда и гор. Вологду. Административным отделом в конце прошедшего года и начале нынешнего был произведен пересмотр личного состава милиции. Для этой цели были созданы аттестационные комиссии при уездных управлениях милиции и губернская комиссия при ГАО. Через комиссии пропущено 220 работников милиции.

Результаты работ аттестационных комиссий выразились в следующем: из 220 работников милиции, прошедших аттестационные комиссии, 31 человек или 14,1% признано подлежащими к изъятию из рядов милиции, 6 человек смещены на низшие должности и 11 человек признаны нуждающимися в пропуске через специальные милицеские школы. Надо отметить, что большинство изъятых из рядов милиции работников падает на волостную милицию.

Можно констатировать, что в общем и целом работа в области освежения и улучшения аппарата милиции дала положительные результаты: в 1922 году членов партии насчитывалось среди комсостава 55%, среди милиционеров—13% и среди адмхоз. состава—3%; в 1924 г. % партийности комсостава увеличился на 13,6%, а милиционеров с 13,9% до 24,6%, т.е. вдвое.

Для создания кадра опытных работников по милиции с 1 июня 1924 г. создана и функционирует губернская школа милиционеров с 4-х месячным курсом обучения. Первый выпуск курсантов из этой школы произведен в октябре 1924 года. Через школу предполагено пропускать всех младших милиционеров губернии. Средняя зарплата младшего милиционера в губ. городе 20 р., в уездных—16 р., волостного милиционера — 19 р. Вооружена милиция полностью винтовками разных систем и револьверами: наганами, браунингами, смит-вессонами и другими.

Работа милиции за 1923/24 г. выражается в следующем: зарегистрировано преступлений: имущественное преступление — 3.680, преступлен. против личности—3.352, должностных преступлен. — 600, преступлен. против порядка управления—6.842, задержано преступников—7.428. Кроме того, не безынтересно отметить работу по борьбе с самогонварением, в результате которой имеются следующие цифры: в 1923 году отобрано аппаратов 1.231, отобрано самогонки—493, возбуждено судебных дел против самогонщиков—2.192; в 1924 году отобрано аппаратов—1923, отобрано самогонки—924, возбуждено судебных дел против самогонщиков—3.448.

## 3. Уголовный розыск.

Практическая работа угрозыска за отчетный период выражается в следующих цифрах: зарегистрировано разного рода преступлений—3.847, из коих раскрыто—1.869.

Задержано и зарегистрировано преступников 1.771 челов., из них мужчин—1.301 чел., женщин—249 и подростков—221. Из числа задержанных рецидивистов по г. Вологде—575 чел., по уездам—221 чел.

#### 4. ЗАГС.

Всего на 1 октября 1923 г. по губернии имелось 204 стола ЗАГС, из них губернских и уездных—8 и волостных—196.

В связи с укрупнением волостей губернии, были одновременно организованы и столы ЗАГС при сельсоветах, так что на 1 октября 1924 г. имеется столов ЗАГС: волостных—89 и при сельсоветах—325, всего—421.

За время с 1 октября 1923 г. по 1 октября 1924 г. по губернии актов гражданского состояния зарегистрировано следующее количество:

Рождений—муж. пола . . .	21.657,	жен. . . . .	20.355,	всего . . . . .	42.012
Смертей " " . . . . .	16.271,	" " " " . . . . .	14.736,	" " " " . . . . .	31.007
Безвестно отсутствующих . . . . .					24
Браков . . . . .					10.397
Разводов . . . . .					859
Зачатие внебрачных детей . . . . .					41
Перемена фамилии . . . . .					6
				<b>Всего . . . . .</b>	<b>84.346</b>

Выдано разрешений для вступления в досрочный брак . . . . . 3

Таким образом, в среднем ежемесячно регистрируется в губернии:

Рождений . . . . .	3.501
Смертей . . . . .	2.584
Браков . . . . .	866
Разводов . . . . .	72

Сведения эти неполны, вследствие непредставления ежемесячных сводок подчиненными столами ЗАГС.

## С У Д.

### 1. Судебный аппарат.

В течение 1923/24 года судебно-следственная работа по губернии выполнялась четырьмя отделениями Губсуда, 41 судебным участком, 1 трудсессией при Губсуде, 4 уполномоченными Губсуда (они же нарсудьи), 21 следственным участком, 6 нотариальными конторами и 6 старшими следователями.

По социальному положению ответственные судебные работники распределяются так: рабочих — 8, крестьян — 47 и трудовых интеллигентов—26. Из 81 нарсудей, следователей и членов Губсуда — членов РКП—38 человек.

Весь штат судебных учреждений по губернии выражается в 187 человек, из них технического персонала—106.

Зароботная плата работникам Губсуда, в среднем, на 1 разряд определяется в 6 р. 46 к. в месяц.

Из числа 42 судучастков, включая сюда и трудсессию при Губсуде, 38 содержится на местные средства, отпускаемые Уисполкомами, и 4 состоят на городском бюджете.

Следственные участки, кроме трех (2 городских и 1 в Свердловско-Сухонском районе) содержатся на средства, отпускаемые Уисполкомами. Нотариальные конторы состоят на хозрасчете.

## 2. Работа народных судей и следователей.

В производстве нарследователей Вологодской губернии к 1 октября 23 г. оставалось неоконченных 970 дел.

В течение отчетного периода к ним поступило на производство—2.735 дел, окончено—3092 дела и осталось на 1 октября 1924 г. неоконченных—613 дел.

В производстве нарсудов Вологодской губернии к 1 октября 1923 г. оставалось неоконченных дел: 3544 уголовных и 1475 гражданских.

С 1 октября 1923 года по 1 октября 1924 года поступило: 20217—уголовных дел (при чем в это число не включены уголовные дела, поступившие в сентябре м-це 1924 г. в нарсуды Тотемского уезда, за неполучением ведомости о движении уголовных дел в сентябре месяце); 7939—гражданских дел и в Особую жилищную камеру нарсудов г. Вологды с 9 февраля по 1 июня 1924 года поступило 142 гражданских дел, а всего гражданских дел поступило 8081 дело.

За тот-же период времени нарсудами окончено: 20712 уголовных дел, 7963 гражданских и Особую жилищную камеру 142 гражданских дел, а всего окончено 8105 гражданских дел.

К 1 октября 1924 года осталось в нарсудах неоконченных дел: 2204 уголовных (кроме нарсудов Тотемского уезда) и 1451 гражданской.

Нарсудами Вологодской губернии за время с 1 октября 1923 г. по 1 октября 1924 года осуждено 21158 чел., из них: 10047—за преступления против порядка управления, 262—за должностные преступления, 6—за нарушение правил об отделении церкви от государства, 4431—за преступления хозяйственные, 1914—за преступления против жизни, здоровья, свободы и достоинства личности, 2368—за имущественные преступления, 7—за воинские преступления и 2123—за нарушения правил об охране народного здоровья, общественной безопасности и публичного порядка.

Меры наказания осужденным нарсудами вынесены следующие: 904—осужденных приговорены к условному лишению свободы, 1049—осуждено к лишению свободы от 1 до 6 м-цев, 1325—от 6 м. до 1 года, 418—от 1 г. до 2 лет, 1117—от 2 до 5 лет. К принудработам нарсудами осуждено 5547 чел., к имущественным взысканиям—9370 чел., к общественному порицанию—299 чел., к другим наказаниям—165 чел., и 1964 признанных виновными освобождены от наказаний по амнистии.

Из общего числа осужденных: 117 лиц, кроме личного наказания, ограничены в правах, 109 осужденных в дополнение к основному наказанию (лишению свободы) подвергнуты штрафам и конфискации и 791 осужденных в дополнение к основному наказанию (принудработ) тоже подвергнуты штрафу и конфискации.

## 3. Судебная коллегия уголовного отдела Губсуда.

По судебной коллегии уголовного отдела Губсуда к 1-го октября 1923 г. оставалось не оконченных уголовных дел—149.

За отчетный период поступило—1983 дела, окончено—1715 дел и осталось неразрешенных к 1 октября 24 г. 417 дел.

Из числа оконченных 1715 дел, разрешено по существу в судебных заседаниях—676 дел, прекращено производством—977 дел, направлено для дополнения следствия или дознания—48 дел, передано по подсудности—14 дел.

Проведено заседаний: судебных—380 и распорядительных—338.

Всего Губсудом осуждено—1130 чел., из них: за контр-революционные преступления осуждено—16, за преступления против порядка управления—165, за должностные преступления—251, за преступления хозяйственные—10, за преступления против жизни, здоровья, свободы и достоинства личности—467, за имущественные преступления—219 и за нарушение правил об охране народного здоровья и общественной безопасности—2.

Меры наказания Губсудом вынесены следующие:

19 осужденных приговорены к расстрелу (из них 10 осужденным постановлениями Верховного Суда расстрел заменен лишением свободы и об 1-м приговор отменен с передачей дела на новое рассмотрение, в отношении 8 осужденных к расстрелу приговора Губсуда приведены в исполнение).

110 осужденных приговорены к условному лишению свободы; 35 осуждено к лишению свободы от 1-го до 6 м-цев; 87—от 6 м-цев до 1 года; 118—от 1 года до 2-х лет; 325—от 2-х до 5 лет и 110—от 5 до 10 лет. К принудработам осуждено—20 чел., к имущественным взысканиям—10, к общественному порицанию—11 и к другим наказаниям—11 человек и признанные виновными—274 чел. освобождены от наказания по амнистии.

Из осужденных к лишению свободы—260 чел. осуждены со строгой изоляцией.

Из общего числа осужденных—163, кроме личного наказания, ограничены в правах и 42 осужденных в дополнение к основному наказанию (лишению свободы)—подвергнуты штрафам и конфискации части имущества.

За отчетный период времени Губсудом оправдано 219 подсудимых.

Было обжаловано в кассационном порядке в Верховный Суд—102 дела, из коих Верховным Судом 82 приговора утверждены, 7 приговоров отменены с передачей на новое рассмотрение и 13 дел не возвращены из Верховного Суда.

#### **4. Кассационная коллегия уголовного отдела.**

По кассационной коллегии уголовного отдела к 1 октября 1923 г. оставалось не рассмотренных—404 дела; за отчетный период времени на приговора, вынесенные нарсудами губернии, всего поступило 2.109 кассационных жалоб. Кассколлегией рассмотрено 2.328 жалоб и осталось к 1-му октября 1924 г. не рассмотренных 185 жалоб.

Из числа оконченных кассколлегией 2.328 дел разрешено в кассационном порядке—2.295 дел и прекращено производством—33 дела; при чем по разрешенным делам—1.405 жалоб оставлены без последствий и приговора нарсудов утверждены, 890 жалоб уважены с отменой приговоров и передачей дел на новое рассмотрение. Проведено заседаний: кассационных—100 и распорядительных—53.

#### **4. Судебная коллегия гражданского отдела Губсуда.**

По судебной коллегии гражданского отдела Губсуда к 1 октября 1923 г. оставалось неоконченных 9 дел. За отчетный период поступило—101 дело, окончено—87 дел и осталось неразрешенных к 1 октября 1924 г.—23 дела.

Из числа оконченных 87 дел, разрешено по существу 74 дела, прекращено 8 дел и передано по подсудности—5 дел.

По разрешенным по существу делам иски удовлетворены полностью по 38 делам, частично—по 18 делам, отказано в исках по 15 делам и за отказом истцов от иска прекращены 3 дела.

Проведено судебных заседаний:—106.

Решения судебной коллегии гражданского отдела обжалованы в кассационном порядке в Верховный Суд по 20 делам. Верховным Судом утверждены решения по 7 делам, отменено решение по 1 делу с передачей на новое рассмотрение и остальные 12 дел не возвращены из Верховного Суда.

### **Кассационная коллегия гражданского отдела.**

По кассационной коллегии гражданского отдела оставалось на 1 октября 1923 г. не рассмотренных 68 дел, в течение отчетного периода поступило кассационных жалоб на решения нарсудов (вместе с делами)—796 дел, окончено—787 дел и оставалось на 1 октября 1924 г. неоконченных 77 дел.

Из числа оконченных кассколлегией гражданского отдела разрешено в кассационном порядке 758 дел и прекращено—29 дел.

Жалобы оставлены без последствий и решения нарсудов утверждены по 429 делам и решения нарсудов отменены с передачей на новое рассмотрение по 329 делам.

Проведено кассационных заседаний—67.

### **7. Трудовая сессия.**

В трудовой сессии народного суда при Губсуде к 1-му октября 1923 г. оставалось неоконченных дел: 18—уголовных и 7—гражданских.

За отчетный период времени поступило дел: 118 уголовных и 91 гражданское. Рассмотрено трудсесией уголовных—132 дела и гражданских—89 дел. На 1 октября 1924 г. осталось не рассмотренных дел: 4—уголовных и 9—гражданских.

### **8. Нотариальные учреждения.**

При Губсуде имеется нотариальное отделение и нотариальных контор—6, одна из них в г. Вологде и остальные в уездах.

За отчетный период времени совершено всего нотариальных действий—3.173.

Поступило сборов в золотом исчислении:

Гербового сбора . . . . .	7.448 р. 90 к.
Нотариального сбора . . . . .	28.204 „ 80 „
Местного сбора . . . . .	15.809 „ 46 „
Канцелярского сбора . . . . .	34 „ 37 „
Израсходовано на содержание нотариальных учреждений . . . . .	24.669 „ 97 „

### **9. Юридическая помощь населению.**

Граждан, обращающихся за юридической помощью в консультации Губсуда зарегистрировано 1.496 посещений, из них 1.107 бесплатных, а в уездах исключительно бесплатно.

Число выступлений членов коллегии защитников в судах, в порядке обязательной защиты, за отчетный период времени по городу Вологде было—649, главным образом, в заседаниях судебной коллегии уголовного отдела Губсуда.

Кроме того, в г. Вологде членами коллегии защитников было прочтено 90 лекций в государственных и общественных организациях.

## РАБОЧЕ-КРЕСТЬЯНСКАЯ ИНСПЕКЦИЯ.

Штаты ГубРКИ утверждены НКРКИ на 25 человек; на 1-е октября 1924 года состоит налицо 20 сотрудников, из них: администрации 2, инспекторов 15 и техническ. канц. и низшего персонала 3. Зарплата сотрудникам на 1 раз. 17 раз. сетки при соотношении 1: 8—10 руб.

Отпущенные в 1923/24 бюджетном году суммы и расход их выражается в следующем:

	Отпущено.	Израсходовано.
На зарплату . . . . .	18.671—12	18.991—20
Содержание месткома . . . . .	106—62	189—81
Наем помещен. и освещ. . . . .	501—45	501—45
Разн. мелкие ремонты . . . . .	126—50	126—50
Канцел. расходы . . . . .	114—50	113—59
Отопление . . . . .	146—00	146—00
П./тел. расходы . . . . .	162—00	162—00
Путевое довольствие . . . . .	3.476—81	2.980—96
Соц. страхование . . . . .	1.867—12	1.894—70

Перерасход на зарплату, содержание месткома и соц. страхования произведен из остатков путевого довольствия, согласно распоряжения НКРКИ и НКФ.

### Методы работы.

Реорганизация РКИ, кардинально изменившая методы работы и выдвинувшая перед РКИ строго очерченные функции, характеризуется двумя основными моментами: отказом от повседневного контроля и переходом к проведению плановых обследований и исследований в областях народного хозяйства и госаппарата. Эти моменты имели отражение и на работах Вологодской ГубРКИ. Так истекший год характеризуется прежде всего наличием строго выполняемого плана работ по кварталам.

По своим работам ГубРКИ применяла метод широкого вовлечения в самый процесс выполнения работ соответствующих госорганов, парт и профорганизаций, в тесном соприкосновении в процессе работ с населением и низовым аппаратом, путем организации сельских сходов, совещаний и заседаний в ВИК-ах и проч., а при реализации результатов—в согласовании выводов по материалам обследования со всеми заинтересованными органами, в особых совещаниях, организуемых при ГубРКИ.

### Работа ГубРКИ.

Объектами работ ГубРКИ за истекший год были: сельское, лесное и местное хозяйство, области торговли, промышленности, труда, бюджета и по госаппарату—счетоводство, отчетность, делопроизводство и личный состав учреждений и предприятий.

## Работа ГубРКИ в области сельского хозяйства.

*Обследованием маслоделия и производства животного сырья* выявлено, что сельское хозяйство губернии имеет несомненный уклон базирования на скотоводство, в частности на развитие молочного хозяйства. К моменту обследования в ноябре 1923 года количественное состояние скотоводства определялось по сравнению с мирным временем падением его на 30%. Однако 1922 год в этом отношении является резко поворотным и с этого момента констатируется постепенный и неуклонный рост количества скота.

Прямым следствием оценки общего положения явились одобренные Губпланом и ГИК предложения, которые в основных моментах выражались прежде всего в необходимости:

1) провести широкое содействие с/х в области травосеяния, как часть разрешения кардинального вопроса с/х, именно, переход к многополюю;

2) усилить работу по улучшению качества и по увеличению количества скота в формах организации с/х выставок, премированию по выращиванию молодняка, организации племенных рассадников и улучшению существующих, увеличению количества полновозрастных быков-производителей, улучшению постановки ветеринарной помощи, а также организации сбыта животного сырья на началах построения скотоводческих товариществ, комиссион. операций, удешевления готовой продукции кожпромышленности, организации сырьевого рынка, в смысле соответствия выбрасываемого животного сырья кондициям;

3) организовать кредит по маслоделию, в первую очередь на оборудование маслодельных заводов, усилить учет маслодельных заводов и усилить содействие по сбыту масла в смысле увеличения заготовок его кооперацией и госорганами.

*В результате обследования льноводства* установлено—стремление населения к расширению посевов льна, в связи с оживлением по сравнению с революц. годами и восстановлением сырьевого льняного рынка.

Годы разрухи отразились на льноводстве резким падением посевов и ухудшением качества льно-сырья. С 1922 года здесь констатируется прекращение падения и начинается постепенное восстановление.

Предложения ГубРКИ сводились к необходимости обеспечения снабжения доброкачественными семенами, с привлечением к этому делу органов, заготавливающих льно-сырье, к усилению организации выставок и конкурсов по льноводству, с широким премированием, к установлению экономически выгодных, как для государства, так и для производителя цен на льно-сырье и т. п.

## В области лесного хозяйства.

Выявлен ряд дефектов в работе лесного хозяйства и, учитывая, что мероприятия по улучшению лесного хозяйства по существу требуют обще-планового подхода в республиканском масштабе, ГубРКИ все материалы направила в НКРКИ. На месте же предложения ГубРКИ свелись к проведению ее указаний по усилению и упорядочению работ по чистке лесной стражи и по усилению эксплоатации леса.

### **В области местного хозяйства.**

Обследованием местного (в Вологде) городского хозяйства—предприятий местхоза, арендной части и п/отдела недвижимых имуществ—выяснено неправильное построение сметных предположений, слабое техническое состояние предприятий, нужда в капитальном ремонте, слабое изучение предприятий самим местхозом, отсутствие надлежащего учета основных моментов арендных статей, отсюда невозможность правильной их эксплуатации; слабый учет муниципализированных имуществ; убыток их эксплуатации, тяжелые условия аренды, а отсюда—расторжение договоров, отказ от аренды и проч. На все это указано и все это отмечено в предложениях, которые приняты и ГОМХ проводятся в жизнь.

### **В области бюджетно-налоговой.**

Обследованы: а) источники общегосударственных доходов неналогового характера. Отмечен ряд дефектов, в результате которых явилось несвоевременное и неполное поступление доходов. По сделанным предложениям приняты соответствующие меры.

б) Обороты государственной, кооперативной и частной торговли, с целью выявления правильности и полноты обложения их уравнительным сбором; при чем найдено, что подход к обложению вообще не точен, что в отношении частной торговли не было определенных твердых критериев и учет оборотов, а равно и определение его делалось в значительной части по усмотрению, в результате которого в отношении наиболее крупных предприятий скорее было недообложение, чем переобложение. Как меру упорядочения этого дела, ГубРКИ предложила фининспектуре обратить большее внимание на фактическое ознакомление с облагаемой клиентурой, их оборотами и отчетностью.

### **В области торговли, промышленности и кооперации.**

Обследованы: 1) государственная и кооперативная торговля три раза: а) в части проведения мероприятий Комвнторга по снижению цен, б) в части выявления места, занимаемого ею в общем торговом обороте губернии и в) под углом проведения денежной реформы; 2) агентство Всекобанка и вопросы финансирования кооперации другими банками; 3) состояние счетоводства и отчетности в Губсоюзе; 4) Кубинолессоюз и его лесопильный завод; 5) вологодская контора Архторга и 6) завод „Красный Пахарь“.

Результаты обследования следующие:

По первым трем обследованиям, произведенным в период до денежной реформы и в начале денежной реформы, установлено: первенствующее место в торговом обороте губернии, как по количеству предприятий, так и по размерам оборотов, принадлежит, а теперь можно сказать, принадлежало частной торговле. На долю частной торговли с июня 1922 по июнь 1923 г. приходится 60% общего оборота, на долю кооперации 27% и госторговли 13%. Отмечен факт массы передаточных инстанций в движении товаров, отчего случаи наценок на покупную цену товаров у производителя—150—200%; в накладных расходах большой % падал на зарплату и расходы по транспорту. Финансовое положение гос. и коопер. торговли до и после денежной реформы мало изменилось, равно как мало изменились условия покупки, кредита и проч.; финансирование государственной и кооперативной торговли не одинаково; в лучших условиях находились госорганы,



финансируемые центром и в худшем—местные госорганы и кооперация, в обеспеченности низовая.

По агентству Всекобанка и по вопросам финансирования кооперации другими банками—в кредитовании кооперации главное место занимал Госбанк (55,7%), второе место Общество С/Х Кредита (16,5%), третье место агентство Всекобанка (11,7%), затем Комбанк (10,4%) и банки вне Вологды (5,7%). Определенного плана в кредитовании не было, следствием чего явилось использование банковского кредита, главным образом губ. объединениями и городской кооперацией, а кредитование первичной сельской кооперации было чрезвычайно слабое.

По отчетности и счетоводству в Губсоюзе—запаздывание записей по книгам и отсутствие должного руководства по ведению счетоводства. К устранению этого меры приняты.

По Кубинолессоюзу и его лесопильному заводу обнаружены злоупотребления членов правления и др. лиц. Дело передано прокурору.

По вологодской конторе Архторга—операции конторы являлись убыточными, вследствие халатности и коммерческой нерасчетливости руководителей конторы. Контора ликвидирована и дело также передано губпрокурору.

По с/х заводу „Красный Пахарь“—завод по своему оборудованию не является и не может являться с/х заводом для изготовления с/х машин и орудий, а должен быть рассматриваем, как ремонтно-слесарно-механическая и деревообделочная мастерская. Завод, дававший в прошлые годы убыток, в текущем году, с переходом на ремонтные работы, является уже бездефицитным. По докладу ГубРКИ ГИК принято постановление о расширении деревообделочного цеха, каковое постановление принято заводом к исполнению.

### **В области труда и социального обеспечения.**

Подвергались обследованию: Губсобес, Губернское Кооперативное Объединение инвалидов и Губернский Отдел Труда с Биржей Труда.

Работа Губсобеза по организации комитетов крестьянской взаимопомощи найдена слабой, а по комитету помощи больным и раненым красноармейцам не налажена; на содержание последнего поглощается значительная доля поступающих средств; состояние отчетности весьма слабо. Все это было указано в предложениях ГубРКИ и эта работа в настоящее время до некоторой степени налажена.

В деятельности Губернского Объединения инвалидов обнаружены были бесхозяйственность и преступления отдельных его сотрудников. По предложению ГубРКИ были приняты меры к устранению моментов бесхозяйственности и дело о привлечении виновных в обнаруженных преступлениях передано губпрокурору.

Губернский Отдел Труда недостаточно уделял внимания на выравнивание зарплаты в различных областях промышленности, а равно и на своевременность выплаты ее; учет безработных не отвечал указаниям НКТ; были отмечены злоупотребления посылке на работы, выразившиеся в массовых посылках на работы не членов союзов вне очереди, и случаи выдачи пособия лицам, не имеющим на это права. В результате предложений ГубРКИ проведена чистка безработных и ГОТ'ом проводится устранение замеченных дефектов. Виновные по злоупотреблениям по Б. Т. Губернским Дисциплинарным Судом подвергнуты взысканию.

### **В области народного просвещения.**

Проведены обследования: 1) школ I и II ступени в г. Вологде, механико-технической школы, детского дома и сада и 2) музея. Найдено: переполнение школ учащимися в три раза против нормального, неудовлетворительность учебных пособий и школьных библиотек, недостаточность инвентаря и проч. Небрежное и хаотическое ведение книг в Губмузее и непроведение ценностей по инвентарным книгам. Соответствующие меры к искоренению отмеченного приняты.

### **В области транспорта и связи.**

Произведены летучие обследования: 1) Вологодской конторы „Транспорт“, указывающее на отклонение конторы от основных своих операций приема-отправки и транспортного хранения грузов и на сосредоточение внимания на местных перевозках, и 2) ремонтных работ по переустройству городской телеграфной линии, обнаружившее халатность и бесхозяйственность при производстве работ, вследствие чего уволены из Округа Связи некоторые сотрудники.

### **В области госаппарата.**

Работа выразилась в проведении обследований: 1) по изучению аппарата ГФО, по постановке делопроизводства в ГЗУ, делопроизводства, счетоводства, отчетности и складского дела на Свердловских предприятиях, по постановке делопроизводства и отчетности в Вологодском УИК'е, укрупненном пригородном ВИК'е и сельсоветах и по пересмотру личного состава госучреждений и предприятий.

На основании данных обследования по предложению ГубРКИ проведены следующие мероприятия: а) структура ГФО была реорганизована; б) введен новый порядок регистратуры, упорядочена внешняя и сокращена внутренняя переписка по ГЗУ, а поставленный перед НКЗ вопрос о сокращении отчетности разрешен установлением, в виде опыта, новой системы отчетности; в) кроме сделанных предложений об упорядочении структурно-организационных вопросов и постановки делопроизводства в УИК'е, пригородном ВИК'е и сельсоветах, ГубРКИ выработала инструкцию по делопроизводству, которую предложила тем же УИК'у, ВИК'у и сельсоветам ввести в жизнь в виде опыта; по получении удовлетворительных результатов, инструкция эта будет преподана всем исполкомам губернии для установления однообразной системы делопроизводства; г) по постановке делопроизводства, счетоводства, отчетности и складского дела на Свердловских предприятиях Губисполкомом приняты внесенные ГубРКИ предложения.

Личный состав учреждений ГубРКИ пересматривала через специально созданную для этого комиссию, в задачу которой, кроме пересмотра, входило также обследование общего состояния дел в проверяемых учреждениях. Проверке подвергнуты: Губстрах, Губмузей, Отделение Текстильного Синдиката, Отделение Хлебопродукта, Губсуд, Отделение Госбанка, Свердловские предприятия, Вологодский Райсоюз, редакция газеты „Красный Север“ и Вологдолес, при чем оказалось, что в аппарате учреждений имеется еще много несоответствующего своему назначению элемента, который никакой пользы делу рабочих и крестьян принести не может. Из 668 проверенных служащих уволено 166, в том числе: по несоответствию занимаемым должностям 115, материально обеспеченных—19, по суду опороченных—13 и имеющих родственные связи—19. По социальному положению уволенные распределяются: бывш. дворян (генералов, помещиков)—28, духовного звания—22, бывш. купцов и торговцев—34 и прочих—82.

# О г л а в л е н и е .

	Стр.
<b>Общие хозяйственные и политические условия работы Вологодского Губисполкома за 1923/24 г. . . . .</b>	<b>3</b>
<b>Советское строительство . . . . .</b>	<b>6</b>
<b>Работа плановой комиссии . . . . .</b>	<b>9</b>
<b>Финансы и бюджет.</b>	
Структура Губфинотдела и личный состав . . . . .	12
Выполнение заданий НКФ по сбору госналогов . . . . .	13
Единый с.-х. налог на 1923/24 г. . . . .	14
Промысловый налог . . . . .	18
Подоходный налог . . . . .	23
О рентном обложении . . . . .	28
Гербовый сбор . . . . .	30
Канцелярский сбор . . . . .	—
Наследственные пошлины . . . . .	31
Особый сбор со счетов . . . . .	—
Местные налоги . . . . .	32
Косвенные налоги или акцизы . . . . .	33
Госдоходы . . . . .	37
Государственные займы . . . . .	43
Исполнение государственного бюджета . . . . .	48
Исполнение местного бюджета . . . . .	57
Контроль за исполнением местного бюджета . . . . .	63
Деятельность государственных трудовых сберегательных касс. . . . .	67
Деятельность приходо-расходных касс . . . . .	69
Работа по кредитной кооперации . . . . .	70
Общие итоги . . . . .	71
<b>Государственное страхование . . . . .</b>	<b>72</b>
<b>Сельское и лесное хозяйство . . . . .</b>	<b>78</b>
<b>Северное общество с.-х. кредита . . . . .</b>	<b>97</b>
<b>Промышленность.</b>	
Сухонские Государственные целлюлозно-бумажные фабрики . . . . .	127
Вологодлес . . . . .	132
<b>Предприятия местного значения.</b>	
Волпромторг . . . . .	138
Предприятия, сданные в аренду . . . . .	145
Консервированные предприятия . . . . .	146
Акционированные предприятия . . . . .	147

## **Коммунальное хозяйство.**

Коммунальные предприятия общ. пользования . . . . .	148
Предприятия местхоза не общественного пользования . . . . .	152
Дорожное строительство . . . . .	153
Благоустройство . . . . .	155
Пожарная охрана губернии . . . . .	156
Жилищный вопрос . . . . .	157
Аренда . . . . .	161
Земельное дело . . . . .	164
Финансы . . . . .	167

## **Кооперация.**

Вологодский Союз Кооперативов (Северосоюз) . . . . .	182
Вологодский Союз Кустарно-промысловых Кооперативов (Артель- союз) . . . . .	193
Вологодское отделение Всероссийского Кооперативного Банка (Всекобанк) . . . . .	197

## **Торговля . . . . .**

Внутригубернские заготовки сырья . . . . .	205
Регулирование цен . . . . .	—
Состояние рынков губернии . . . . .	207
Вологодская тов. биржа . . . . .	212
Вологодское отделение Гос. Банка . . . . .	213

## **Труд.**

Вологодский Губ. Отдел Труда . . . . .	221
--	-----

## **Почтово-телеграфная связь . . . . .**

Народное образование . . . . .	230
--------------------------------	-----

## **Народное здравоохранение . . . . .**

Социальное обеспечение . . . . .	246
----------------------------------	-----

## **Статистика . . . . .**

Административный Отдел . . . . .	252
----------------------------------	-----

## **Суд . . . . .**

Рабоче Крестьянская Инспекция . . . . .	258
---	-----

---





И. 53 г.

56.

