

Р131571

ВОЛОГОДСКАЯ ТОВАРНАЯ БИРЖА.

СБОРНИК

МАТЕРИАЛОВ О ДЕЯТЕЛЬНОСТИ БИРЖИ

за 1922-1923 и 1923-1924 операц. годы.

ИЗДАНИЕ БИРЖЕВОГО КОМИТЕТА.
Г. ВОЛОГДА.

ВОЛОГОДСКАЯ ТОВАРНАЯ БИРЖА.

СБОРНИК

МАТЕРИАЛОВ О ДЕЯТЕЛЬНОСТИ БИРЖИ

за 1922-1923 и 1923-1924 операц. годы.



ИЗДАНИЕ БИРЖЕВОГО КОМИТЕТА.
Г. ВОЛОГДА.

ОТ РЕДАКЦИИ.

Окончание гражданской войны, новая экономическая политика и развитие рыночных отношений поставили перед Советским Государством задачу уравновесить интересы национализированной промышленности с интересами сельского хозяйства или, другими словами, осуществить смычку рабочих и крестьян, о которой так много и так горячо говорил тов. В. И. Ленин. В самом деле, государственная промышленность в эпоху войн настолько разрушилась, что потребовала колоссальнейших усилий для ее восстановления.

Теперь мы знаем, что производительность фабрик и заводов растет, наличие свободной рабочей силы дает возможность еще шире развернуть их деятельность, но здесь мы сталкиваемся с вопросом, который всецело зависит от состояния сельского хозяйства, от покупательной способности крестьянства—вопросом о сбыте фабрично-заводской продукции.

Невозможность быстро механизировать сельское хозяйство, неурожай 1921 г., недород текущего года и медленность распространения знаний о более совершенных способах обработки земли среди широких крестьянских масс—это все факторы, замедляющие рост производительности сельского хозяйства, а, следовательно, и влияющие на ограниченность покупательной населения.

При таком положении деревне нужен дешевый фабрикат, при том деревня покупает лишь только то, что ей крайне необходимо, отказываясь от покупки таких предметов, без которых она может свободно обойтись в повседневной жизни. Это, без сомнения, учтет развивающаяся промышленность СССР, и мы вправе ожидать на рынке предложения с ее стороны товаров, имеющих массовое потребление среди рабочих и крестьян. Остро чувствующийся недостаток в таких изделиях фабрично-заводской промышленности, как текстиль, сахар, махорка, необходимо изжить объединенными силами промышленного и торгового аппарата.

При ограниченности покупательной способности населения вопрос о ценах приобретает важнейшее значение. Только до-

ступные удешевленные цены устранят кризисы сбыта, дадут возможность развивать производительность промышленности, оживят товарооборот, укрепят положение торгующих государственных и кооперативных организаций.

С этой точки зрения мы приветствуем мероприятия Рабоче-Крестьянского Правительства СССР, направленные на снижение цен фабрично-заводских товаров, и полагаем, что эти мероприятия устранят всякие перебои в торговле. Со своей стороны, мы рассчитываем, что органы государственной торговли и кооперации примут все меры к тому, чтобы в процессе продвижения товаров с фабрики к потребителю и обратно—от производителя на фабрику избежать высоких накладных расходов, и тем будут способствовать основной задаче оживления оборота, укреплению смычки.

Возродившийся с оживлением товарооборота институт товарных бирж безусловно будет способствовать общим задачам Советского государства в области торговли.

Усиление товарооборота, помощь органам госторговли и кооперации в их борьбе за замещение частного капитала, борьба против вздутия цен и правильное их регулирование, изучение рынка, помощь торговым организациям в вопросах ориентации на рынке—все эти задачи найдут в деятельности товарной биржи свое отражение, свое применение в практической работе.

Являясь посредником между продавцом и покупателем, биржа способствует и будет способствовать установлению правильных здоровых взаимоотношений между представителями организаций, продвигающих товар из города в деревню и обратно. В деле регулирования торговли биржа будет исходить из общегосударственных задач, из необходимости укрепления смычки города с деревней.

Широкий интерес к вопросам торговли со стороны рабочих и крестьян, а также необходимость под'итожить уже пройденный путь и сделать из него соответствующие выводы, заставляют Биржевой Комитет издать настоящий сборник.

Пусть он, хотя бы и в небольшой степени, отразит общее развитие торговли в Вологодской губернии. Это даст возможность товарищам, соприкасающимся с делом торговли и сбыта, яснее понять роль и значение товарных бирж в деле регулирования торговли и возможно полнее использовать в своей работе ее содействие.

Если эта цель будет достигнута, издание себя оправдает.

Советская Биржа.

Прошли три года с момента организации первой Советской биржи в г. Москве — срок вполне достаточный для изучения этого института, в высшей степени оригинального в условиях советской экономики. И надо сказать, что изучение биржи, как организационной формы, выявление роли ее в советском хозяйстве подвинулось далеко вперед и привело в результате к утверждению несомненного авторитета биржи, как могущественного фактора экономической жизни.

Если при создании, в период первых робких начинаний и прощупывания методов, биржи и не встретили всеобщего приветствия, то в процессе работы, шаг за шагом, неопровержимой логикой фактов они принудили замолкнуть голоса критиков.

Казалось бы поэтому, нет надобности писать теперь о значении и роли бирж, доказывать их огромное организующее влияние на рыночные взаимоотношения, но есть основания, которые заставляют нас об этом вопросе говорить и именно в сборнике, посвященном двухлетию существования Вологодской Товарной Биржи. Сборник будет продвинут в самые дальние торговые углы губернии; работники всех видов торговли получат полный материал о деятельности Биржи, и вот одновременно с изучением этого материала им придется серьезно поставить перед собой вопрос о роли Биржи, роли не достаточно еще ясно понимаемой.

Не надо при этом забывать, что нынешний момент, в связи с реорганизацией кооперации и появлением на рынке массового покупателя в лице низовой кооперации, ставит и перед биржами очередную задачу — вовлечь кооперативного низового торговца в сферу своего влияния, рассеять страх его перед „чрезмерным формализмом“ и „лишними расходами“, с которыми в его представлении связано появление на бирже.

Весьма важно, что благоприятной почвой для развития „боязни бирж“ служит аналогичное же настроение и многих представителей крупных промышленных и торговых предприятий, еще и теперь жалующихся на стеснительный формализм биржевых операций, парализующий свободное развитие инициативы и т. д.

Могут ли быть жалобы более неосновательные? Ниже мы увидим всю их искусственность, и каждый молодой хозяйственник, будь он руководитель какого-либо „торга“, будь он кооперативный работник, — поймет, что как первый шаг его торговой деятельности, так и дальнейший путь должен идти через товарную биржу.

Что же из себя представляет этот институт, создан ли он особенностями Советской Экономики или существовал и до Революции, каково его место в системе наших хозяйственно-экономических органов, какие цели он призван осуществлять, какими методами пользуется и в какой мере он овладел тем сложным механизмом, который представляет собой торговля?

Вначале мы указали, что биржа в наших условиях явилась оригинальным институтом, но не в том смысле, конечно, что она создана нами теперь.

Биржи существовали в России в дореволюционное время, существуют они и сейчас на Западе. Но, возродившись у нас в эпоху провозглашения новой экономической политики, они получили совершенно иную структуру и призваны были играть иную роль, чем биржа в частно-капиталистических хозяйствах.

Можно отметить, однако, что возникновение бирж, как в частно-капиталистических хозяйствах, так и у нас—обуславливалось одной и той же экономической предпосылкой, а именно ростом производительных сил, расширением и оживлением торговых рынков.

Возникновение первых бирж относят к 16 веку. Само название „биржа“ исследователи выводят из названия площади (Bursa), на которой в г. Брюгге происходили правильные собрания торговцев. Площадь же эта получила свое название от фамилии, (van der Bers), владевшей домом, перед которым собирались торговцы.

В 16 веке биржи существовали уже в Бельгии, Франции, Англии и Германии, в России же они стали возникать в середине 19 в., т. е. долгое время многочисленные ярмарки—удовлетворяли потребностям хозяйственной жизни. В Петербурге биржа была организована указом правительства в начале восемнадцатого века, но, не имея экономической базы, она не играла никакой роли до начала 19 века.

Первоначально биржи были товарными, а с развитием капитализма, ростом государственных долгов, породившими выпуск массы государственных бумаг и организацию акционерных предприятий,—появляются и фондовые биржи.

В отношении организации биржи на Западе имеют различные формы.

Преобладают два типа, а именно: биржи, представляющие собой самоуправляющуюся организацию (Лондонская, Берлинская), и биржи, представляющие собой общественно-правовой институт с органами управления, утверждаемыми правительством, и с посетителями, не принимающими никакого участия в административных органах биржи. (Биржа Парижская).

Объектом биржевых сделок в частно-капиталистическом хозяйстве были только предметы, определяющиеся родовыми признаками, т. е. предметы заменимые. Это характерная черта Западной биржи. Продаются и покупаются не конкретные наличные товары, а определенное количество известного товара, например, продается 1000 пудов ржи условленной натуре, а не эта именно конкретная рожь, хранящаяся в этом складе, и т. д. Таким образом товарные биржи могли охватить сравнительно небольшую группу товаров, главным образом сырье (хлеб, масло, хлопок и др.), фондовые же охватывали многочисленные кредитные бумаги.

Биржи частно-капиталистического государства имеют еще одну особенность, а именно: на ряду с колоссальным значением в смысле влияния на рынки, в смысле реагирования на все более или менее важные события государственной жизни,—они служат постоянной арене страшных спекуляций и игры, на почве коих мгновенно создаются и рушатся огромные капиталы.

Орудием спекуляции являются срочные сделки на разность. Игроки стремятся выгадать на разнице в ценах и курсах. Сделки купли-продажи заключаются не для исполнения, а для уплаты разницы в ценах и курсах.

Биржевая спекуляция, органически связана и обуславливается сущностью частно-капиталистического хозяйства, и потому ее также можно считать характерной для бирж Запада.

После указанных замечаний, особенность структуры и деятельности Советской биржи выступают рельефнее.

Структуру Советской биржи определяет наличие на рынке трех основных групп капитала: государственного, кооперативного и частного, создавшееся с началом „НЭПа“. Биржа, очевидно, должна была стать местом встречи всех этих групп, которые в своем соединении и образуют биржевое общество, т. е. объединение торгующих предприятий, действующее на началах самоуправления и являющееся учреждением общественного характера. Они состоят в ведении Наркомвнуторга и его местных органов.

Поскольку, однако, основным стремлением правительства является развитие товарооборота на оптовом рынке, в первую очередь, при помощи торговой деятельности кооперативного и государственного торгового аппарата, и биржи в известной мере эту задачу должны выполнять, — совершенно естественно, что при построении управляющего биржевого органа — государственных и кооперативные группы получают командное положение.

И далее, поскольку для регулирования торговли хозяйственным органам предписывается обязательное членство, поскольку вся торговая деятельность их целиком отражается на бирже, или путем торговли на самой бирже, или путем регистрации внебиржевых сделок в регистрационном бюро (постановление СТО от 11/IV—24 г.) и оценивается биржей с точки зрения экономической целесообразности, поскольку они подчиняются действию всех биржевых институтов, — постольку работа бирж, нося по существу характер общественной работы, выполняет одну из важных функций государственного органа и как бы представляет его собой в области оптовой торговли. И вот эти-то организационные черты: публично правовой характер деятельности и вместе с тем полная внутренняя хозяйственная самостоятельность придают Советскому биржевому обществу — особенный характер.

Но, кроме того, Советская биржа имеет и иной характер работы, так как объектом торговли ее являются все обращающиеся на рынке товары, а не только те, которые обращаются на биржах Запада.

При этом биржи у нас действуют на протяжении всего Союза, представляя собой огромную сеть, охватывающую почти полностью товарооборот Союза.

Все это опять таки выгодно отличает нашу биржу и оттеняет ее роль, как чрезвычайно ценного института, занимающего почетное место в системе Советских экономических органов.

Посмотрим теперь, какова же конкретная роль и работа биржи.

Мы уже говорим, что биржи создались, когда с превозглашением новой экономической политики явилась необходимость со стороны органов власти регулировать народившийся вольно-анархический рынок и внести порядок в рыночные отношения.

Устав бирж включает в себя основной параграф, определяющий задачи их: „выявлять отношение спроса к предложению, облегчать и упорядочивать как товарообмен, так и связанные с ним товарные и торговые операции“. Эта сжатая и несколько неопределенная формула таит в себе глубокий смысл, и подлинное содержание ее раскрывается в процессе работы бирж.

Чтобы выявить отношения спроса к предложению, биржа с самого начала своего существования взялась за изучение каждого из этих факторов в отдельности.

Основным моментом в этой работе, помимо непосредственного изучения рынков, торговых фирм, товарных масс, производственных планов и т. д.,

было стремление биржи сконцентрировать у себя все предложение товаров и весь спрос на них по району, который она обслуживает. С большим трудом, преодолевая инертность хозяйственных работников, борясь словом с ложно понимавшимися принципами коммерческой тайны, биржи сумели овладеть своим рынком, сделаться центром, куда стекаются все данные.

При этих условиях отношения спроса к предложению стали выявляться с достаточной четкостью.

В процессе торговых операций биржи сразу же выявили тот факт, что полного координирования данных предложения и спроса в границах одного района не может быть, что необходимо знание рынков других районов, связи с ними, и поэтому с первых дней создания каждая биржа посредством множества нитей связывается с другими биржами, и они общими усилиями создают свой всесоюзный центр в лице Совета Съездов Биржевой Торговли. Таким образом, биржи во всесоюзном масштабе выявляют всю товарную массу, выбрасываемую на рынок, а также и запасы очередного производства госпромышленности и сельского хозяйства, и фиксируют массовый спрос широкого потребления. Конечная форма связанности бирж в этой колоссальной работе воплощается, наконец во всесоюзной бирже, которая раз в году организовывается при Нижегородской ярмарке, вбирая в себя биржи всех уголков Республики.

Значение выявляемого биржей спроса и предложения товаров (как наличных, так будущих) усиливается их реальностью.

Здесь нет мертвых предположительных цифр, все строго реально. За предложением может сейчас же последовать спрос, и, наоборот. Биржи стремятся к фиксированию только ответственных заявок, связывающих продавца или покупателя.

На ряду с указанными важными факторами—предложением и спросом—стоит не менее важный, но зато значительно более сложный и серьезный фактор—это цена.

Роль бирж в выявлении этого фактора также громадна и ответственна. Она проявляется в работе специального органа—котировальной комиссии, которая в своих „котировках“ дает справочные цены на товары, обычно фигурирующие на бирже. Учитывая существующие данные об общей конъюнктуре рынка, учитывая проходящие через биржу сделки, а также реальные заявки спроса и предложения, котировальные комиссии естественно совершенно точно отражают рыночную цену каждого товара. Эта изо дня в день повторяющаяся работа, уже своей непрерывностью гарантирующая от всяких случайностей, дает всякому желающему научиться торговать базу для ориентации в сложной рыночной обстановке, настоятельно указывает пути здоровой торговой деятельности, уменьшая до минимума риск неопытного продавца или покупателя и парализуя возможность сознательного вреда.

Вместе с тем, и это самое главное, котировальные работы являются барометром, которым пользуются правительственные органы, регулирующие цены, определяющие количество выбрасываемых на рынок товаров, заготовки их и т. д.

Упомянутая выше связанность между собой бирж всех районов, дает возможность каждой в отдельности быть в курсе „состояния“ всесоюзного рынка не только в отношении выявления спроса и предложения, но также и в отношении состояния, колебания и движения цен всего Союза.

В результате такого обхвата, биржи и создают централизованный рынок, а своей конкретной повседневной работой сообщает ему характер реальности и устойчивости.

Местом совершения биржевых сделок—„биржевого торгога“ служит оперативный зал биржи.

Это и есть то место, где сосредоточивается биржей весь материал о спросе, предложении, ценах всего Союзного рынка.

Здесь ежедневно в течение 2-х часов идет кипучая торговая работа, интенсивно бьется мысль. Спрос и предложение скрещиваются в своей простейшей форме; публичность, гласность и здоровая конкуренция обеспечивают нормальную торговую деятельность.

В лице биржевого маклериата оперативный зал имеет опытных специалистов, консультантов, нотариусов. Их деятельность, выражающаяся в посреднических функциях, представляет собой одну из удачных форм такого рода работы, так как она обслуживает двух равноценных контрагентов, из которых каждый является или членом биржи или ее постоянным посетителем. Здесь до максимума исключается возможность работы в сторону предпочтительно интересов одного контрагента, или диктуемой личной заинтересованностью, наоборот, ответственность маклера, как должностного лица пред биржевым комитетом, об'ективная серьезность выполняемых им задач—гарантируют для каждого посетителя беспристрастность и внимание к интересам представляемого им предприятия.

Молодые хозяйственные работники, не искушенные в науке „торговать“, не рискующие самостоятельно окунуться в рыночный хаос, могут в советах биржевого маклера найти на первых порах своей деятельности торговых помощников, которые заменяют необходимость в создании собственного посреднического аппарата.

Но биржи отнюдь не застывают в определенных организационных формах. Когда в итоге двух-трех лет работы создались кадры хозяйственников, умеющих самостоятельно разбираться в сложных рыночных отношениях, оценивать конъюнктуру, вступать в договорные отношения, редактировать их и т. д., биржевые комитеты дают возможность проявляться такой самостоятельности.

В частности Вологодская Товарная Биржа ввела по примеру Москвы особый вид биржевых сделок—без участия маклера. Сделки эти—чисто биржевые. Стороны работают на бирже, пользуются оперативным залом, но не прибегают к помощи маклера, как специалиста, посредника, консультанта или нотариуса. Они сами заключают сделки, и в готовом виде их вписывает в биржевую книгу особый регистратор. Сделки эти дешевле на пятнадцать сотых процента, и если совершение их не сопряжено с необходимостью для предприятия иметь на бирже постоянного работника (своего рода посредника), если они совершаются с гарантией интересов предприятия и страхуются от ошибок—их можно приветствовать.

Здесь кстати дать оценку взглядов на биржу, как на аппарат усложняющий и удорожающий торговлю—они часто высказываются. Чем биржа могла усложнить торговый процесс? Она стремится, чтобы процесс торговли от начала до конца, т. е. от выявления продаваемого или покупаемого товара, встречи продавца и покупателя, их взаимных переговоров и до заключения соглашения и оформления его в виде торговой сделки—происходил в биржевом зале, т. е. в публичном месте, а не в тишине кабинетов.

В этом смысле все преимущества безусловно за биржей.

Пред'являет ли биржа какие-либо формальные требования, стесняющие свободу торгующих? Никаких.

Во всяком случае не более, чем пред'являет их закон ко всякой торговой деятельности вообще. Существующая на бирже форма—наиболее

проста. Нельзя забывать, что время игнорирования формы и пренебрежения ею прошло. Если Советское законодательство и не смотрит на форму сделки, как на решающий момент, то все же оно вводит определенные формы для того, чтобы вкладываемое в эту форму содержание не потеряло ценности своего значения.

Мы в настоящее время переживаем эпоху государственного капитализма. При этой системе торговля возводится на высоту чрезвычайно важной функции государства, и ясно, что последнее не может не создавать определенные формальные моменты, обязательные для всякого отдельного предприятия в его работе.

Торговая деятельность, протекающая на бирже, освобождается, однако, и от этих минимальных требований гражданских норм.

Удорожает ли биржа торговые операции?

В отдельном конкретном случае удорожает. Но если учесть ту пользу, которую придают торговле гласность и публичность, в смысле выгоды заключаемых сделок, если учесть ту экономию на содержании посредников, вояжеров, агентов и т. п., которую биржа дает Союзу, если оценить ту гарантию, которую имеет Союз в лице бирж против вольных и невольных ошибок торговых предприятий, станет ясным, как ничтожен накладной расход, оплачивающий услуги биржи по сравнению с тем накладным расходом, от которого биржа освободила предприятия.

Организацию торговли биржа осуществляет не только путем концентрации спроса и предложения, котировкой и совершением сделок.

Она защищает торговлю, обслуживает ее интересы всесторонне. Для этой цели при Биржевом Комитете Вологодской Товарной Биржи, так же, как и при всех биржах Союза, существует ряд вспомогательных институтов в виде комиссий, бюро и др. организаций.

Консультационное бюро по вопросам торгового права, налогов и транспорта оказывает как члену биржи, так и постоянным посетителям реальную помощь в разрешении связанных с его торговой деятельностью вопросов; работа бюро связана с оперативным залом, и в каждый данный момент оно по возможности разрешает все встающие в процессе торга сомнения.

Бюро экспертизы имеет не менее важное значение, обслуживая потребность торгового оборота в установлении сорта, качества товара, в определении степени соответствия его нормальным условиям или требованиям договора и т. д. Услуги консультационного бюро по вопросам тарифа, а также и услуги бюро экспертизы оказываются не только биржевой торговле. Они обслуживают торговлю вообще, привлекаются судебными и всякого рода другими государственными учреждениями и предприятиями к отправлению своей работы в общегосударственных интересах.

Но самым своеобразным и ценным институтом при биржах является арбитраж. Биржевой арбитраж есть право лиц и учреждений, совершивших биржевую сделку, передавать все возникающие при ее исполнении конфликты на разрешение не общегосударственных судебных установлений, а своих собственных комиссий, избранных общим собранием членов Биржи.

Эти, так называемые, „арбитражные комиссии“ осуществляют в интересах сторон, а следовательно, в интересах торговли и государства, быстрый, упрощенный и удешевленный суд, как раз отвечающий требованиям живого и быстротечного торгового процесса. Но—что самое главное—действуя в рамках Гражданского Кодекса, Арбитражные Комиссии применяют также и неписанный закон в виде торговых обычаев и правил коммерческой этики.

Право „арбитража“ для биржевой торговли имеет огромное значение, как в смысле стимула для точного выполнения сделок, так и в смысле укрепления начал торговой этики и коммерческой добросовестности. Органы Государственной власти, оценивая его по достоинству, узаконили институт „арбитражных комиссий“—в изъятие из общей системы гражданских судебных установлений Республики.

Следует еще указать, что помимо работы вспомогательных институтов, действующих при биржах, их деятельность осуществляет защиту торговли и другими путями, уделяя все внимание факторам, так или иначе соприкасающимся с торговым оборотом.

Это внимание биржевого комитета вызвало со стороны власти признание за биржами права в той или иной форме участвовать в работе всех экономических хозяйственных государственных органов, призванных в той или иной степени регулировать отдельные моменты торгового оборота.

Так, биржа через свой комитет участвует в работах налогового аппарата, как в его первичных ячейках (участковые комиссии), так и в губернских органах, рассматривающих жалобы плательщиков налога на те или иные неправильности.

Они участвуют в работе Госбанка по вопросам кредитования торговли через учетно-ссудные комитеты.

Они заинтересованы в работах по транспорту и являются обычными участниками съездов, которые созываются при районных комитетах по регулированию перевозок и выдвигают в порядок дня очень важные для торговой деятельности меры по совершенствованию транспорта. Они во все-союзном масштабе ставят вопросы по содействию коммерч. образованию и осуществляют его в конкретной форме—путем ежемесячных отчислений местным коммерческим учебным заведениям, стремясь к подготовке кадров хозяйственных работников, и т. д. Всех форм, в которых проявляется работа биржи по организации, защите и укреплению торговли своего района, а через это и торговли всесоюзной, перечислить невозможно.

Во всяком случае, можно констатировать, что биржевой аппарат есть глубоко продуманная и целесообразная организационная форма.

Конкретный торговый процесс во всех его стадиях зарождения, изучения, оформления, конфликта, исполнения и т. д. проходит на бирже и совершает свой естественный путь.

Закончив свой путь в оперативном зале биржи, они в виде четких цифровых показателей поступают в статистический отдел, который суммирует их за день, месяц и год.

Эти суммированные данные, неоспоримые в своей реальности, подвергаются научной обработке специальными органами биржевых комитетов, и их выводы являются лучшей формой защиты, упорядочения и укрепления торговли, ибо, по словам т. Лежавы на 2-м Всесоюзном Съезде биржевых работников, Правительство пользовалось барометром бирж, когда определяло момент своего вмешательства в назревавшие у нас кризисы, в особенности в минувший осенний кризис, и когда оно определяло свое вмешательство в рыночный оборот, при денежной реформе последнего времени, и когда оно вырабатывало характер своего воздействия на рыночный оборот.

А. Т—ов.

Кооперация и Биржа.

Задача развития кооперации есть прежде всего задача вытеснения из торговли частного капитала и тем самым создание сплошной связи между крестьянским хозяйством и социалистической промышленностью.

По резолюции XIII Съезда РКП. (б.).

Под умением быть торгашом я полагаю умение быть культурным торгашем. Это пусть намотают себе на ус русские люди или просто крестьяне, которые думают, раз он торгует, значит, умеет быть торгашом. Это совсем не верно. Он торгует, но от этого до умения быть культурным торгашом—есть очень далеко. Он торгует сейчас по-азиатски, а для того, что-бы уметь быть торгашем, надо торговать по-европейски.

Ленин.

В процессе развития новой экономической политики интересы государственной промышленности, тесно связанные с благополучием существования рабочего класса, столкнулись с интересами сельского хозяйства и трудового крестьянства. Возник вопрос о смычке города с деревней. В этом основном вопросе торговля приобретает особое значение. Недостаточно выпустить с фабрики или завода тот или другой предмет, его нужно продвинуть к потребителю, реализовать его. Но и этого мало. Не безразлично, по какой цене будет представлен потребителю фабрикат. Денежная реформа, сравнительно медленный процесс развития товарности сельского хозяйства, еще не так давно пережитый неурожай 1921 г., недород текущего года—все эти явления требуют устойчивости цен и дальнейшего их снижения. Здоровая, соответствующая общему состоянию нашего народного хозяйства политика цен решает вопрос о сбыте фабрично-заводских изделий, о настроении крестьянства; решает вопрос об укреплении союза рабочих и крестьян. Вот почему делу регулирования цен, регулированию торговли Советская власть уделяет так много внимания. Вот почему все государственные и частные органы торговли должны особенно чутко относиться к тем вопросам, которые выдвигаются нашей экономикой. Вот почему торговля не может быть предоставлена самой себе, а нуждается в регулировании, которое мы видим в деятельности вновь созданного Наркомата внутренней торговли, следящего за рынком по барометру, который представляют из себя повсеместно имеющиеся Товарные Биржи.

Товарная Биржа должна отражать в себе все рыночные отношения, откуда-бы они ни исходили. Она должна реагировать на всякое ненормальное явление, происходящее в процессе купли-продажи. Она, как в зеркале, должна отражать настроение рынка. Здесь каждый торгующий орган должен найти справедливую цену на нужный ему, или продаваемый им товар. Биржа есть лучший защитник покупателя и великолепный справочник для продавца.

Отсюда ясно, что интересы каждого торгующего органа сталкиваются с Биржей и, казалось бы, что в целях развития планомерности в торговле общее стремление и тяготение торгующих организаций должно быть к Бирже. Но пока это не совсем так. Далеко не все сделки делаются на Бирже и не все регистрируются как внебиржевые.

Город в этом отношении более сознателен, здесь правильные формы торговых отношений находят места больше, но село и деревня еще далеки от Товарной Биржи, ее существование еще там непонятно, и к помощи ее сельский торгующий орган большею частью не приходит. Для правильного повсеместного отношения к Бирже еще нужна длительная работа.

Сельская торговля у нас в настоящее время находится главным образом в руках кооперации. Да и вообще кооперация начинает занимать в торговом обороте все более значительную роль.

В условиях нашей Вологодской губернии, по данным Губвнуторга, кооперативный торговый оборот в первом полугодии 22/23 хозяйственного года равнялся 3.713.639 р., что составляло к общему товарообороту 27,3%; в первом же полугодии 23/24 года кооперативный оборот достигает 9.727.368 руб., что уже составляет 39,5% к общему товарообороту.

Одновременно идет усиленным темпом процесс кооперирования населения, сопровождаемый приливом в оборотные средства кооперативов собственных средств населения; улучшается и развивается дело кредитования кооперации.

Все это говорит за то, что мы идем по пути овладения делом снабжения населения (рабочих и крестьян) через кооперацию, которая постепенно вытесняет частный капитал. А потому с кооперацией мы должны считаться, как с организационной формой нашего строительства, которая уже играет главную роль в деле продвижения фабрично-заводских изделий к потребителю, а следовательно с формой громадного экономического значения. По всем данным эта роль и значение кооперации все более и более будут повышаться.

Товарные Биржи, как органы регулирующие, торговлю и осуществляющие правильную политику цен, должны особенно четко уяснить роль и значение каждого вида торговли при современном экономическом положении.

Здесь прежде всего необходимо сказать, что в оптовой торговле главную роль играл и будет играть государственный капитал, являющийся держателем главной массы фабрично-заводской продукции и принимающий на себя большую часть заготовительной работы по сельско-хозяйственному сырью. Кооперация здесь играет подсобную, но все же значительную роль. В розничном и оптово-розничном обороте первое место безусловно должно принадлежать кооперации. Интересы государственной торговли и кооперации ежедневно сталкиваются на Бирже, и в этом отношении задача Биржи заключается в проведении такой политики, которая наиболее благоприятствует оптовому обороту госторговли при непременном соблюдении интересов кооперативной торговли, как главного посредника между государственным опытом и потребителем.

Отсюда ясно, что главная масса товаров, имеющая сбыт среди широких трудовых слоев населения, должна продаваться кооперации на условиях, обеспечивающих стойкость и снижение существующих цен и способствующих укреплению кооперативного низового аппарата. При сделках всегда следует учитывать, что кооперация еще не накопила достаточных оборотных средств, что продвижение товара и его реализация в деревне требуют значительного времени,—а потому кооперации должны быть представлены максимально-возможные сроки кредита. Однако при этом следует не забывать и обратной стороны дела. Кредит должен соответствовать размерам платежеспособности кооперативной организации, что можно определить по состоянию баланса или по отзыву того или другого кооперативного центра.

Надо отметить, что в отношении кредитования низовой кооперации госорганами увязки еще нет. Нет той деловой практической связи, которая-бы дала и нашим госорганам гарантию, что они, кредитуя кооперацию не рискуют оказаться перед фактом неплатежеспособности, и которая-бы позволяла шире использовать кредит госорганов кооперации. Между тем эту увязку найти не трудно. Кооперативные центры уже теперь ведут изучение экономической мощи кооперативов, и в интересах общего дела они всегда дадут отзыв о кредитоспособности той или иной кооперативной организации.

Все кооперативные с'езды последнего времени не без основания весьма жалуются на органы торговли нашей государственной промышленности, что они, во-первых, увлекаются розницей, через которую часто самый ходовой товар попадает в руки частного посредника, а, во-вторых, что обязательный ассортимент еще имеет место в обороте и способствует образованию завалей неходовового товара в кооперативах.

С этим явлением общими силами надо покончить. Здесь надо выдвинуть следующие пожелания:

- 1) Там, где сильна кооперация, государственной рознице не место.
- 2) Обязательного ассортимента не должно быть. Наша промышленность должна приспособиться к потребностям рынка, выпуская лишь те товары, которые находят сбыт среди широких слоев населения.

Последний вопрос как-раз своевременен, так как в последнее время затруднений в сбыте нет, наоборот чувствуется недостаток товаров широкого потребления; в сторону выработки этих товаров мы и вправе ожидать направления работы промышленности и на Бирже мы будем рассчитывать на предложение вот этих товаров. Только при этом условии мы укрепим кооперацию и обслужим нужды потребителей рабочих и крестьян.

Основная задача кооперации—вытеснить частного торговца и заместить его. Ускорение осуществления этой задачи находится в зависимости от двух главнейших причин. Чем скорей кооперация втянет в свои организации всех рабочих и все домохозяйства в деревнях, чем больше она привлечет в свои оборотные средства паевых капиталов, тем быстрее она справится со своей задачей. Но этого мало. Мы знаем, что частный капитал в современной торговле держится, главным образом, умением оперировать в данной обстановке торговли. Он гибок, он всегда чутко уясняет торговую кон'юнктуру. Он умеет торговать с малыми расходами на аппарат. В этом отношении надо отдать ему должное: своей гибкостью и приспособленностью частный торговец толкает наш кооперативный, а иногда и государственный аппарат к совершенствованию, к умению оперировать с малыми накладными расходами, внимательнее относиться к кон'юнктуре рынка.

Вопрос о вытеснении частной торговли требует, с одной стороны, льгот кооперации. Эти льготы оправдываются тем, что на кооперацию возлагаются сложные задачи по проведению организационных и культурных мероприятий, требующие значительных расходов на эти цели. С другой стороны, сама кооперация должна принять все меры, чтобы избежать больших расходов, на иногда не в меру разбухший аппарат или на другие статьи, не дающие возможности кооперации торговать по ценам ниже рыночных, или другими словами, конкурировать с частным торговцем, а также всеми мерами добиваться совершенствования торговой практики и снижения торговых расходов.

Тов. Ленин в 1923 году писал о кооперации: *„Мы переинули палку, переходя к Нэпу, не в том отношении, что мною места уделили принципу свободной промышленности и торговли, но мы переинули палку, переходя к Нэпу, в том отношении, что забыли думать о кооперации“*. Теперь, в конце 1924 года, мы, нельзя сказать, чтобы забыли думать о кооперации, но все-же в увлечении выгодной сделкой, иногда в торговом азарте забываем ту великую историческую роль, которую играет кооперация в общем нашем экономическом развитии. Следуя заветам всеми любимого нашего учителя, органы государственной торговли должны создать в торговле условия наиболее благоприятствующие дальнейшему развитию кооперации и овладению ею рынком.

Мы остановились на этих принципиальных вопросах, связанных с деятельностью и развитием кооперации здесь потому, что Товарная Биржа по нашему мнению, не должна быть простым посредником между покупателем и продавцом. *Биржа должна быть проводником той политики, которая диктуется интересами Пролетарского государства, его экономикой*. Кто думает иначе, тот глубоко ошибается. А поэтому мы вправе ожидать, что при дальнейшей работе Биржа учтет современное положение кооперации и будет способствовать ее укреплению.

Но, с другой стороны, мы вправе потребовать и от кооперативных организаций другого, более внимательного отношения к обязанностям, которые вытекают из факта существования Товарной Биржи.

Для правильного регулирования торговли учет товарооборота и наблюдение за сделками имеют громадное значение. Между тем, до сих пор наблюдается, что кооперативные организации не всегда в нужных случаях прибегают к посредничеству Биржи, сравнительно большой внебиржевой оборот остается без учета на Бирже только потому, что кооперативные организации по своей невнимательности не регистрируют сделок. С таким отношением к Бирже надо решительно покончить.

Каждая кооперативная организация должна сознавать, что на Бирже она всегда встретит ограждение ее повседневных интересов. Здесь она встретится с возможностью, выбора товаров со здоровой политикой цен. Здесь она найдет и совет и поддержку во всех затруднительных случаях, связанных с торговлей.

Но не только заинтересованность с точки зрения выгоды должна влечь кооперативы к Товарной Бирже: они туда должны идти в интересах общего дела для участия в регулировании торговли для полного оздоровления политики цен, для смычки оптовика с розничником, для налаживания общей работы.

Единым фронтом с органами государственной торговли за овладение рынком кооперация должна принять живейшее участие в работе Биржи и тем оказать свое важное влияние на дальнейшее развитие дела регулирования торговли в целях достижения еще больших побед на пути экономического строительства трудового Союза Советских Республик.

М. П. Патрунов.

Торговый аппарат Вологодской губернии и его торговые обороты в довоенное время и современный момент.

В пределах современной (без Каргопольского уезда) Вологодской губ. в довоенное время насчитывалось в среднем до 6 — 6,5 тысяч торговых предприятий; если прибавить сюда до 550 торговых предприятий гор. Каргополя и его уезда, то получаем до 7000 всех торговых предприятий, при чем по уездам и городам они распределялись следующим образом:

Название города или уезда.	Разряды торговых предприятий.						Примечание.
	Год.	I (5-й совр.) разр.	II (4-й совр.) разр.	III (3-й совр.) разр.	IV (2-й совр.) разр.	V (1-й совр.) разр.	
Г. Вологда . . .	1912	22	235	556	278	—	1069
„ . . .	1913	28	239	534	317	—	1118
Г. Вологда . . .	1912	22	340	1070	402	74	1908
с уездом	1913	28	369	1101	491	85	2076
Г. Грязовец . .	1912	1	102	453	223	43	828
с уездом	1913	2	111	807	275	39	1235
Г. Кадников . . .	1912	—	173	710	450	51	1378
с уездом	1913	—	215	723	491	52	1481
Г. Тотьма	1912	—	134	512	164	42	852
с уездом	1913	—	143	568	188	33	932
Г. Вельск	1912	1	102	291	270	24	688
с уездом	1913	1	100	316	371	29	817
По губернии . . .	1912	24	851	3036	1509	234	5654
(без Каргопольск у.)	1913	31	938	3515	1816	238	6538

Как видно из приведенной таблицы, г. Вологда имел в общем торговом аппарате до 17% всего количества торговых предприятий, при чем характерно соотношение ее торговых предприятий, взятых по разрядам, к общегубернскому числу торговых предприятий. Из 31 торг. пред. I (V современного) разряда на долю г. Вологды приходится 28 или 88%, на долю ее торг. предпр. II (IV современ.) разряда—25,47%, на долю III разряда—15,7%, на долю IV (II совр.)—15,08%, общее число торговых предприятий г. Вологды составляет 17,10% общегубернского. Таким образом, напрашивается вывод, что Вологда безусловно была крупным центром. Ее торговые предприятия распылители III и IV разряда с розничным характе-

ром торговли не являются по своему числу, по сравнению с другими уездами, чрезчур обильными и, стало-быть, призваны были обслуживать потребительские нужды местного населения.

Что-же касается торговых предприятий I и II разрядов (V и IV современ.) с крупно-оптовой и оптово-розничной торговлей, то видим, что Вологда по их числу резко отличается от всех других уездных городов и уездных территорий губернии.

Лишь в Грязовце (2), да в Вельске (1) видим торговые предприятия I разр.; несравненно больше по территории губернии рассеяно было торговых предприятий II (IV совр.) разряда, но все-же Вологда имеет их значительно больше, чем всякий другой уезд губернии. Очевидно, что Вологда являлась главным торговым пунктом губернии; этому способствовало и ее выгодное географическое положение на скрещивании железных дорог из Москвы в Архангельск и Ленинграда—в Вятку—Пермь и Сибирь и в начале водного пути по Северо-Двинскому Бассейну. Грязовец, хотя и не далеко расположенный от Вологды (45 километров—по жел. дор.), однако собирая до 75 тыс. пудов сливочного масла и до 60—80 тысяч пудов льна,—имел свой, подсобный Вологде, рынок и свои торговые интересы.

Особняком стоят далекие Вельск и Каргополь. Едали от жел. дор. линии, на сплавных, короткое время доступных для судоходства реках, среди болот и лесов, они представляли совершенно изолированные рынки в смысле обслуживания непосредственно потребителя, хотя сами в удовлетворении своих торговых нужд и запросов опирались на Влогду. И по сумме торговых оборотов Вологда резко выделялась среди своих уездных городов. Так, в 1900 г. из общей суммы торгового оборота по современным уездам Вологодской губернии в 25.098.000 руб., Вологда сделала оборот в 11.820.000 руб. или 47,0%. В 1912 году из общеторгового оборота в 37.261 тыс. рублей по пяти уездам (без Каргопольск. у.). Вологде уже принадлежит 21.060.000 руб. или 56,52%. Прибавляя к общегубернскому обороту предполагаемый торговый оборот Каргопольского уезда—вдвое больший, чем в 1900 г., 3.010 тыс. руб. (что едва ли действительно), и то получаем на долю Вологды до 52,29% общего оборота.

Другие города и уезды, как видно из нижеприведенной таблицы, не выходили из пределов удовлетворения нужд своего местного населения по снабжению промышленными товарами и по сбыту сырья.

Название города и уезда.	Торговый оборот в			Тоже в % к об. итог.		
	1900 г.	1912 г.	1913 г.	1900 г.	1912 г.	1913 г.
Г. Вологда	11820000	21060000	22124000	47,09	56,52	55,26
Вологодск. уезд. . .	2481000	3154000	3833000	9,89	8,47	9,87
Г. Грязовец с уездом	2112000	4599000	5066000	8,43	12,34	12,65
Г. Кадников с уездом	4173000	4827000	5131000	16,63	12,95	12,83
Г. Тотьма с уездом .	1832000	1732000	2160000	7,29	4,65	5,39
Г. Вельск с уездом .	1175000	1889000	1722000	4,68	5,07	4,30
Г. Каргополь с уезд.	1505000	—	—	5,99	—	—
Всего по губернии	25098000	37261000	40036000	100 %	100 %	100 %

Таким образом, видим, что и сумма торгового оборота г. Вологды выделяется резким пятном на фоне уездного торгового оборота, не уступая по своим торговым оборотам своим соседям—Вятке (6 милл. руб.), Архангельску (10 милл. руб.) и далеко превосходя В.-Устюг (4.5 милл. руб.) и т. д.

Рост торговых оборотов г. Вологды с 1900 г. по 1912 год дошел до 56,12%, что объясняется постройкой жел.-дор. линии Вятка—Ленинград, усилившей торговое влияние Вологды и на северные уезды Костромской губ. и соседние уезды Череповецкой (тогда Новгородск. губ.); далекий от Вологды, входивший в состав ее губернии Никольский уезд понемногу втягивался в товарооборот с Вологдой. В 1913—1914 г. уже наблюдаем, как Вологда, в лице ее Коммерческого Отдела при Вологодском Обществе Сельского-Хозяйства, притягивает к себе не только отдельные низовые кооперативные ячейки, но и союзные кооперативные объединения. Так росло торговое влияние Вологды. И этим, бесспорно, объясняется, что с 1907 по 1912 г. стоявшее почти неизменным число торговых предприятий I разряда в г. Вологде 20—22, в 1913 г. увеличивается на 6, сразу более, чем на 25%. Торговые предприятия в большинстве были частные; с 1912 г. в Вологде появляется кооперативный склад товаров. По городам и сельским местностям губернии было раскидано до 320 низовых I ст. кооперативов, в большинстве торговавших по патентам III и даже II разрядов. Организация их в Союз только что начиналась. Во время войны, в 1914—1916 г. видим расцвет Вологодской торговли. К сожалению, у нас нет под руками данных о числе торговых предприятий и их оборотов за это время,—да последнее едва ли что могло-бы и дать: падающая валюта затемняла истинное положение дела. Обороты в рублях пухли, а товару становилось все меньше.

Кооперирование населения, достигшее значительных успехов к 1914 году, когда в губернии насчитывалось до 320 различного вида кооперативов, из них торгующих до 161,—за время войны и революции значительно продвинулось: в 1916 году уже имеем 709 кооперативов, из них торгующих 484, а в 1918 году всех кооперативов уже на территории губернии насчитывалось до 1.652, из них 1.204 производили торговлю. Широко раскинутая сеть кооперативов не могла снабжаться из единого центра—Вологды, и мы видим за годы Революции создание на территории губернии целого ряда кооперативных союзов с большей или меньшей зависимостью от центрального в губернии Вологодского Союза Северных Кооперативных Союзов—Северосоюза (впоследствии Губсоюза). Организация районных союзов децентрализовала крупно-оптовую торговлю Вологды; на местах появляются оптовые и оптово-розничные кооперативные предприятия.

НЭП к кооперативной торговле прибавил государственную и частную торговлю. Государственные органы сначала распродавали товары, оставшиеся от времен распределенчества; не многим лучше был ассортимент товаров и у кооперации. Частный капитал, разбитый и издерганный, еле-еле становился на ноги; неуверенный в своем благополучном существовании, он начинал „на пробу“ маленькое дело. Для гарантии и безопасности пристраивался контрагентом к государственной торговле, собирал для нее сырье и проводил в деревню промышленные товары. „Контрагентство“ давало ему убежище от финорганов, готовые оборотные средства и тозары. Расчеты производились в денежных советских знаках, и контрагент и здесь не плошал. А руководители госорганизаций нередко не только не умели торговать по-европейски, но даже и по-азиатски. В результате контрагенты поокрепли и завели самостоятельное дело. Так на „государственных харчах“ окреп разгромленный в годы Революции частный торгош.

В настоящее время на торговом поприще и подвизаются три силы: госорганы, кооперация и частный капитал. Государственные торговые организации являются проводником на потребительский рынок продуктов национализированной фабрично-заводской промышленности и хлеба фуража; на них же лежит обязанность снять рыночную продукцию сельского хозяйства. По своему существу государственная торговля крупно-оптовая; проводником товара в деревню, непосредственно до потребителя, должна явиться потребительская кооперация; сбыт сырья от производителя до потребителя или мест производства должен производиться сельскохозяйственной кооперацией. Частному капиталу остается работать в тех областях, куда еще не проник луч кооперативного сознания. Нам не удалось добыть цифровых данных относительно числа выданных патентов в первые времена Новой Экономической Политики, и сведения в нашей таблице начинаются лишь с апреля 1922 года. Приведем здесь цифровые данные погубернского торгового аппарата за время с апреля 1922 года по 1 апреля 1924 года.

	I			II.			III.			IV.			V.			Всего.	В том числе.		
	Частн.	Гос.	Кооп.	Частн.	Гос.	Кооп.	Частн.	Гос.	Кооп.	Частн.	Гос.	Кооп.	Частн.	Гос.	Кооп.	Частн.	Гос.	Кооп.	Частн.
Апр.—окт. 1922	763	20	94	789	47	212	350	20	23	42	2	8	5	2375	89	337	1949		
Окт.—мар. 1923	502	2	33	1052	44	435	830	32	40	121	12	8	36	3147	90	517	2540		
Апр.—сен. 1923	571	7	19	938	48	477	720	39	35	111	28	17	35	3045	122	548	2375		
Окт.—апр. 1924	417	16	117	943	83	330	588	43	58	69	39	22	24	2749	181	527	2041		

Во-первых, приведенные данные говорят нам, что сеть торгового аппарата по губернии сократилась до 50% по сравнению с довоенным временем. Второй вывод—децентрализация оптовой торговли и оптово-розничной, отмеченная нами для периода 1916—1922 года, замечается еще выпуклее здесь, поскольку вместо 31 имеем до 80 торговых предприятий V разряда. В-третьих, слишком много предприятий (почти 15% общего числа) I разряда—на развозно-разносный торг.

Особенно много было их в период 1921—1922 г., когда шло первоначальное накопление материальных ценностей, и на большую торговлю еще не хватало средств.

Наконец, отметим, что по количеству торговых предприятий первое место занимает частный капитал, второе принадлежит кооперации и самое низшее—государственной торговле.

Вологда и в период НЭПа удержала свои позиции, как первого торгового по величине аппарата и оборотов города в Северном крае. По уездам и городам торговые предприятия располагаются следующим образом (по данным на 1 апреля 1924 года):

Название города или уезда.	I.	II.			III.			IV.			V.			В том числе.			Всего.
	Частн.	Гос.	Кооп.	Частн.	Гос.	Кооп.	Частн.	Гос.	Кооп.	Частн.	Гос.	Кооп.	Частн.	Гос.	Кооп.	Частн.	
Г. Вологда . .	212	1	—	209	11	10	231	19	27	53	25	13	19	56	50	725	831
Вологодск. у. .	65	—	14	186	3	69	65	2	2	—	4	1	—	9	86	316	411
Г. Грязовец . .	6	2	—	20	1	2	40	2	4	5	5	1	5	10	7	76	93
Грязовецк. у. .	7	—	2	83	9	64	44	1	7	2	—	1	—	10	74	136	220
Г. Кадников . .	4	3	—	5	4	2	9	1	2	1	1	—	—	9	4	19	32
Кадников. у. .	38	4	63	74	17	14	72	—	5	1	—	1	—	21	83	185	239
Г. Тотьма . . .	1	—	—	14	6	1	18	7	3	1	—	—	—	13	4	34	51
Тотемск. у. . .	39	—	1	112	5	51	52	1	1	1	—	—	—	6	53	204	263
Г. Вельск . . .	12	2	7	16	5	3	8	5	1	2	3	4	—	15	15	38	68
Вельск. у. . .	15	4	16	58	6	39	24	—	—	1	—	—	—	10	55	98	163
Г. Каргополь . .	8	—	3	59	5	11	16	5	5	2	1	1	—	11	20	85	116
Каргопольск. у.	9	—	11	107	11	64	9	—	1	—	—	—	—	11	76	125	212
По городам . .	244	8	10	323	32	29	322	39	42	64	35	19	24	114	100	977	1191
По уездам . . .	73	8	107	620	51	301	266	4	16	5	4	3	—	67	427	1564	1058
Всего . . .	417	16	117	943	83	330	588	43	58	69	39	22	24	181	527	2041	2749

Из приведенной поуездной таблицы распределения торгового аппарата видно, что Вологда по числу предприятий занимает первое место среди всех других городов с их уездами (30,26% всего губернского количества предприятий).

Число оптовых и оптово-розничных торговых предприятий точно так же, как и в довоенный период, велико, и из предприятий V разряда всей губернии в Вологде находится 67,06% и предприятий IV разряда—58,23%. Крупные торговые предприятия в сельских местностях, как правило, раскиданы по городам и жел.-дор. станциям (за небольшими исключениями—Верховажье); в городах их 78, а в сельских местностях—7.

Переходя к категориям торговли, находим, что оптовая торговля, главным образом, находится в руках государственных торговых предприятий (35 в городах и 4 в сельских местностях) и кооперативных (19 в городах и 3 в сельских местностях); частная оптовая торговля имеет 24 предприятия в городах: в Вологде—19 и Грязовце—5 *). По числу оптово-роз-

*) Необходимо отметить, что на право покупки и продажи сливочного масла выдается патент V разр. Эти патенты и подняли число оптовых торговцев—частных лиц, по V-му же разр. торгуют и рестораны. В результате и получилось преувеличенное число собственно-оптовых торговых товарами снабжения предприятий.

ничных предприятий опять первое находится на стороне госторговли и кооперации, имеющих вместе 101 торговое предприятие IV разряда, частный же капитал имеет 69. Из 101 торгов. предпр. 81 находится в городах; у частных же лиц в городах 64; в сельских местностях госторговля и кооперация имеют 20 предприятий, частных же 4, и, значит, госторговля и кооперация в этом отношении лучше и полнее могут обслуживать мелко-розничную торговлю деревни, придвинув сюда свои оптово-розничные распределители.

Обращаясь к торговым предприятиям III разряда, видим, что в сельских местностях кооперация представляет большую угрозу частному торговцу даже по числу торговых предприятий, не говоря уже об обороте, который у кооперации выше, чем у частного торговца. Лишь в предприятиях самых низших разрядов (II и I) еще силен частный торговец; ни кооперация, ни госторговля не идут в мелочную базарную из ларька или с воза торговлю, и, таким образом, все предприятия I разряда, числом до 417, находятся в руках частных торговцев. Предприятий II разр. в руках государственных и кооперативных организаций имеется до 133 (18 в городах и 115 в деревнях), остальные же торговые предприятия II разр.—323 в городах и 620 в деревнях—находится в руках частного торговца.

Преобладание государственных и кооперативных торговых предприятий высших разрядов над низшими привело к тому, что соответственно и торговый оборот распределился по категориям с преобладанием долей государственного и кооперативного над частным. По материалам Губ. Фин. Отдела, по отчетам государственных торговых организаций и кооперативных союзов и их низовой сети, общий торговый оборот губернии за 1923 бюджетный год, по нашим исчислениям, определился в 26.419.609 руб., причем по городам и уездам он распределился следующим образом:

Название города или уезда.	Торговый оборот.			ВСЕГО.	В процентах.		
	Государ.	Коопер.	Частные.		Гос.	Кооп.	Частн.
Г. Вологда	17168737	6156232	3565067	19890036	51,12	30,95	17,93
Вологда с уезд. .	10168737	7495335	4115961	21780033	46,23	34,31	19,46
Вологодск. уезд. .	—	1339103	550894	1889997	—	70,85	29,15
Грязовец. у. и гор.	174	815055	50083	865312	0,20	94,19	5,61
Кадник. у. и гор.	127373	1331589	368732	1827694	6,97	72,85	20,18
Тотемск. у. и гор.	1121	344944	198053	544118	0,20	63,39	36,41
Вельск у. и гор. .	4200	368755	105390	478345	0,87	77,09	22,04
Каргол. у. и гор. .	—	493360	430147	924107	—	53,45	46,55
Всего по губернии .	10301605	10849038	5268366	26419609	38,99	41,07	19,94

В этой таблице существенным недостатком, который пока исправить нельзя, является отсутствие показаний об оборотах государственной торговли по некоторым уездам. Это произошло вследствие того, что государственные торговые предприятия, имеющие правления не в Вологде, а в Москве, Ленинграде, Архангельске и др. городах, облагались по месту нахождения последних. Большая часть поездных оборотов госторговли прошла по г. Вологде, так как невозможно было порой из имевшихся балансов и оборотных ведомостей выделить контору или отделение государственного торгового предприятия в том или ином уезде. Данные об оборотах кооперации взяты из отчетов Северосоюза, райсоюзов и первичных кооперативов; обороты частной торговли взяты по данным Губстатбюро и Губфинотдела *).

Переходим к учету товарооборота в 1924 бюджетном году. Более или менее точные данные можно дать лишь за первое полугодие 1924 г. с 1 октября 1923 г. по 1 апреля 1924 года. По сведениям, полученным Губвнуторгом от государственных торговых организаций, их торговый оборот за 1-е полугодие выразился в сумме около 9.000.000 руб. На долю Союзной Кооперации приходится по г. Вологде 4.000.000 руб.; конторы и райотделения Северосоюза сделали оборот за полугодие около 2.000.000 руб.; первичные кооперативы до 3,5 милл. руб. и городские, а также и рабочие и транспортные ЕПО—до 2,5 милл. рублей.

Таким образом, кооперативный оборот за первое полугодие определяется нами в 12 миллион. рубл. Частный торговый капитал за это же время сделал, по данным Губфинотдела, оборот в 7.650.344 руб., или же все три категории торговых предприятий сделали общий сборот в 28.650.344 руб., или кругло 29.000.000 руб.

В журнале „Кооперация Севера“ № 16 за 1924 г. в ст. тов. Новлянско: „Торговля губернии и кооперация“ приводятся следующие данные об оборотах губернии за первое полугодие 1923/24 бюджетного года: госорганизации—8.563.291 руб.; кооперации—9.727.368 руб. и частные—6.561.864 руб., всего—24.852.523 руб. Разность в исчислении оборотов произошла вследствие того, что обороты некоторых государственных предприятий не были еще выявлены Губвнуторгом к этому времени; точно так же получены были более подробные сведения и об оборотах кооперативных предприятий (нам даже думается, что товароборот низовой сельской кооперации в 3,5 милл. рублей мал); точно так же, когда были получены сведения из Губфинотдела об оборотах частной торговли, они оказались выше вследствие того, что в первой сводке не было данных по некоторым участкам Грязовецкого и Вельского (кажется) уездов.

Соотношение между госторговлей, кооперацией и частным капиталом соответственно будет таково: 31%, 41% и 28%. Истекшее второе полугодие, с более льготными условиями кредитования первичной кооперации и с введением новой денежной системы, позволяющей производить правильную калькуляцию товаров и расчеты на долгое время вперед, несомненно благотворно отразились на росте торговли, чему свидетелем является товароборот Товарной Биржи, не прекращающийся и не уменьшающийся спрос деревни на текстиль, сахар, белую муку и другие промышленные товары.

*) По исчислению 6/Торговой Секции при Губплане оборот за 1922 г. выражался в 10.992.702 руб., а в 1923 бюджетном году он уже вырос до 22.707.235 рублей.

По балансам и сведениям об оборотах нескольких торговых предприятий видно, что их сбороты за это время развернулись, и отсюда делаем вывод, что во вторую половину истекшего года товарооборот губернии был выше первой половины и должен выражаться в 30—34 милл. рублей, а весь годичный товарооборот—около 60—64 миллионов рублей.

По данным, извлеченным из бюджетных данных за 1922—1923 год, покупательная способность населения (чистый торговый оборот) Вологодской губернии определилась в 27 миллионов рублей. Принимая во внимание, что товары по товаропроводящей цепи, прежде чем попасть потребителю, побывают в двух-трех руках в пределах губернии, мы и определяем валовой оборот в 60—64 миллиона рублей, что даст около 60 рублей на 1 жителя валового торгового оборота в среднем.

Это уже очень высокий показатель покупательной мощи населения и товарности губернии.

Обслуживание целого ряда оптовых и оптово-розничных предприятий, которых в пределах губернии до 255, производится или путем отгрузки и направления товаров в адрес получателя непосредственно с мест производства (часть госорганов, кооперативных предприятий) товаров, или же они приобретаются на Вологодском рынке, где в операционном зале Товарной Биржи, выявляющей спрос и предложение товаров, любое торговое предприятие может и купить любое количество товаров, и продать, и навести справки, где можно тот или иной товар купить.

Товарная Биржа, оправдывая свое назначение—быть отзвуком торговых сношений, все больше и больше завоевывает себе симпатий и охватывает значительную часть оптового товаро-оборота. Если за первый год своего существования в 1923 бюджетном году, когда торговые обороты губернии выражались в 26,5 миллионов рублей, Биржа сделала товарный оборот в 5.192.912 рублей, то за истекший 1924 бюджетный год Биржа сделала оборот в 24.560.472 руб. 91 коп., при погубернском годовом обороте в 60—64 милл. руб., т. е. в 1 год она охватила лишь 19—20% всего товарооборота, тогда как за второй год своего существования она уже сосредоточила у себя от 38,5% до 41,0% общего товарного оборота губернии.

А. Прибытков.

Деятельность Вологодской Товарной Биржи за два года.

(1 октября 1922 г. — 1 октября 1924 г.).

Мысль об организации Биржи, возникшая в декабре 1921 года в Губэко, громадному большинству казалась неуместной: одни отрицали Биржу вообще, так как, по их мнению, в Вологодских условиях для Биржи нет достаточного рынка; другие, отрицая пользу биржевой торговли, фактически скрывали под своим отрицанием боязнь критики их торговой работы, и, наконец, третьи из отрицающих просто были инертны ко всякому новому делу.

Тем не менее Губэко, инициатор учреждения Биржи, настаивало на ее открытии и 20 января 1922 г. признало необходимым, „для урегулирования торговых операций и способствования правильной торговле, а также в целях придания торговым сделкам нормального порядка“, организовать Вологодскую Товарную Биржу. 8-го же марта 1922 года последовало вторичное постановление Губэко, основанное на постановлении ВСНХ от 17 февраля 1922 года, которым предписывалось госорганам обязательно вступать в члены Биржи, продавать товары по ценам, не ниже биржевых.

Это постановление расчищало дорогу Бирже и давало ей в руки такое орудие, которое только спустя год официально дано было этому институту со стороны центральной власти.

Первое организационное собрание состоялось 9-го февраля 1922 года при ГЭС; на нем были рассмотрены устав Биржи, положение о торговых собраниях, положение о маклерах и наказ Биржевому Комитету. С 11 марта как бы намечается технический состав Биржи, но потребовалось еще шесть месяцев, прежде чем дело встало на твердые ноги. В августе средствами Хлебопродукта было отремонтировано помещение, и тогда же возникла первая финансовая операция Биржи: расходы по ремонту и оборудованию помещения в порядке раскладки между госорганами и кооперацией были покрыты взаимообразными субсидиями этих учреждений.

С большими усилиями, при общем недоверии и даже при некоторой враждебности организационной группе, которую возглавлял ответственный секретарь Губэко И. Е. Ермолаев, и которая состояла не более, как из 3—5 человек, удалось 3-го октября 1922 года открыть первое биржевое собрание; честь первой биржевой сделки на Вологодской Товарной Бирже принадлежит „Волпромторгу“ и О. П. „Воложанин“.

Дело пошло вдруг. Крупным событием в биржевой жизни было постановление СТО, подтвержденное Губисполкомом, об обязательной регистрации госорганами внебиржевых сделок. В то время, как постановление Губэко от 8 марта 1922 года робко „запрещало“ госорганам продавать товары по ценам, ниже биржевых, СТО прямо приказало госорганам регистрировать свои внебиржевые сделки на Бирже и тем самым проливало свет и давало возможность государству контролировать в некоторой степени экономическую целесообразность сделок. С одной стороны—гласность, коей предавались сделки, хотя-бы и с соблюдением коммерческой тайны, с другой—параллельный ряд цен по биржевым сделкам и, наконец, участие в биржевом составе специалистов по отдельного рода товарам, заставило всякого хозяйственника критически относиться к тому, что он подписывал.

Таким образом, влияние Биржи выходило из узких рамок собственно биржевой торговли, распространяясь на всю торговлю госорганов вообще. Госорганы стали выносить на Биржу свои товары, создавались спрос и предложение, почти всегда весьма разнообразные.

Истекшая работа Биржи, как могущественного посредника и выявителя спроса и предложения, вполне оправдала идею „создания Биржи“ в условиях советской союзнической торговли.

Биржевой Комитет.

Биржевой Комитет в течение двух лет переизбирался 5 раз. Первый Биржевой Комитет был организован как по принципу представительства отдельных учреждений, так и на основе выборного начала. Представительство было предоставлено по одному от Губэконо (И. Е. Ермолаев, инициатор и первый председатель Биржевого Комитета), от ГСНХ (т. Захаров, замененный 16/III—23 г. тов. Тугариновым), и Губсоюза (Н. Г. Морозов), а выборными были: от госторговли—Н. В. Никуличев и от частной торговли—С. И. Завьялов; кроме того, в качестве заместителя председателя и дежурного члена был введен М. П. Овчинников.

Второй состав Биржевого Комитета был избран на общем собрании 17 апреля 1923 года. На этот раз выборы производились на основании нового устава Биржи, утвержденного Комвнуторгом и предусматривающего одно лишь выборное начало. Состав Биржевого Комитета уставом предусматривался в числе пяти человек: три от госторговли и по одному от кооперации и частной торговли. Избраны были от госторговли М. П. Овчинников, Д. В. Тугаринов, т. Андреев, от кооперации—М. М. Новлянский и от частной торговли—Н. Д. Шишкарев и кандидатами к ним: Н. А. Ковылев (от госторговли), С. В. Федоров (от кооперации) и П. А. Попов (от частной торговли). 27 июня тов. Андреев выбыл за отъездом из Вологды из состава Комитета и вместо него вошел тов. Ковылев, а кандидатом вместо т. Ковылева был избран А. Н. Новиков.

Третий состав Биржевого Комитета сконструировался 26 октября 1923 года. В него вошли те-же лица, кроме Н. А. Ковылева, взамен которого был избран П. Н. Брызгалов.

Четвертый состав Биржевого Комитета был избран 4-го марта 1924 года: в него вошли от госторговли П. Н. Брызгалов, А. Я. Тумасов, Я. И. Маслובоев, от кооперации М. М. Новлянский и от частной торговли Н. Д. Шишкарев и кандидатами С. В. Федоров, А. Н. Новиков и И. М. Синицын. Тов. Маслобоев 30/VI—24 г. выбыл за отъездом из Вологды и взамен него вошел А. Н. Новиков.

И, наконец, пятый состав, работающий в настоящее время, был избран 23 сентября: от госторговли—П. Н. Брызгалов, А. Я. Тумасов, Н. А. Стороженко, от кооперации—М. П. Патрунов (председатель) и от частной торговли—Н. Д. Шишкарев. Кандидатами избраны: Н. А. Ку克林, Е. А. Брейдо, С. В. Федоров (от госорганов), И. Ф. Маствилишкер (кооперация), Д. А. Богомоллов (частная торговля).

Общее собрание членов Биржи созывалось 16 раз, а Биржевой Комитет 54 раза; на общих собраниях было рассмотрено 59 вопросов, а Биржевым Комитетом 402. Наибольшее число рассмотренных вопросов было организационного характера (92), за ними идут вопросы, относящиеся к торговле (89), к финансовому положению (58), культурно-просветительные (30), маклера и межбиржевой связи (31) и другие.

Подробное описание деятельности Биржевого Комитета приводится ниже, при рассмотрении отдельных оперативных отделов Биржевого Комитета.

При Комитете существуют Комиссии: 1) Котировальная, 2) Арбитражная, 3) Ревизионная, 4) Бюро по регистрации внебиржевых сделок. Техническая же работа выполняется. 1) Консультационно-Юридическое Бюро, 2) Бюро по тарифным вопросам (Трансбюро), 3) Экспертное Бюро, 4) Аукционная Камера, 5) Отдел Маклериата, 6) Статистико-Экономический Отдел, 7) Бухгалтерия и 8) Канцелярия.

Котировальная Комиссия.

Эта Комиссия является наиболее связанной с непосредственной текущей работой Биржи. Она была организована на общем собрании 27 октября 1922 года, в составе председателя и его заместителя по назначению Биржевого Комитета, 2-х выборных членов и старшего маклера. Никакого положения для руководства работами Комиссии выработано не было, а общее собрание лишь указало, что Комиссия имеет своей целью установление средних биржевых цен после каждого торгового собрания.

Когда было опубликовано постановление СТО об обязательном регистрировании госорганами своих внебиржевых сделок и возникла необходимость создания особого Бюро по регистрации этих сделок, Котировальная Комиссия взяла эту задачу на себя.

Порядок этот существовал до 19 апреля 1923 года; с этого времени было постановлено работу Котировальной Комиссии и Регистрационного Бюро разделить.

17 ноября 1923 года в основу работ Котировальной Комиссии было положено типовое положение о Котировальной Комиссии, утвержденное Комвнutorгом 20 октября 1923 года.

Этот законодательный материал в сущности узаконял те навыки и опыты, которые создались в Комиссии в порядке практической работы и указывал, что работа Котировальной Комиссии шла по правильному курсу.

Исходя из того положения, что котировка есть акт весьма ответственного характера, Комиссия с крайней осторожностью подходит к оценке данных об общей конъюнктуре рынка. Как базис своих суждений, она берет сделки биржевые и внебиржевые, зарегистрированные на Бирже, затем рассматривает данные спроса и предложения, поскольку последние ответственно заявлены известными Котировальной Комиссии или Маклериату продавцами или покупателями. Кроме того, она учитывает и те сведения, которые получаются от заготовляющих организаций о заготовительных ценах в силу постановления Биржевого Комитета от 22 июля 1924 года, которым предписывалось Комиссии, независимо от котировки продажных цен по совершаемым на Бирже сделкам, включать в котировку также и справочные заготовительные цены на продукты местной заготовки и производства. Постановление это было вызвано тем обстоятельством, что производственные организации совершенно не осведомляли раньше Биржевой Комитет о состоянии рынков производимых в губернии товаров, как например, лесоматериалы, продукты молочного производства, кожсырье, стекло, и большинство своих сделок на эти товары производили через другие биржи. Отпускные цены (прейс-курранты) самостоятельным материалом для котировки не являются и учитываются, как данные о предложении товаров.

Устанавливаемые Котировальной Комиссией цены имеют справочный характер и не являются твердыми или официальными. Это положение твердо усвоено Котировальной Комиссией, которая ставит своей задачей точно отражать конъюнктуру рынка и отнюдь не заниматься политикой цен, так как при этих условиях котировка утратила-бы всякое доверие.

За двухлетнюю работу на комиссию лишь всего один раз было нарекание и при том со стороны заинтересованной организации по поводу хлебных котировок.

Но этот протест, вынесенный на общее собрание, вызвал единодушное осуждение членов Биржи, а представитель Комвноторга этот протест даже назвал „демагогической попыткой дезорганизовать работу Котировальной Комиссии, попытку свалить вину за свою нехозяйственную работу на парализующие действие Котировальной Комиссии“.

Ревизионная Комиссия, обследуя в марте месяце 1924 года работу Биржевого Комитета, также признала работу Котировальной Комиссии удовлетворительной и в особенности отметила в этой работе объективность комиссии.

Осенью 1923 года при комиссии существовало сырьевое совещание, созданное тогда в виду наступления заготовительного сезона из специалистов-представителей госорганов и кооперации. Функции этого совещания состояли в установлении справочных цен на сырье и пушнину и в согласовании работ отдельных организаций в проведении заготовительной кампании. Устанавливаемые совещанием цены утверждались Котировальной Комиссией.

В текущем году с организацией Губернского Отдела Внутренней Торговли надобности в подобном совещании не встретилось.

В настоящее время Котировальная Комиссия состоит из председателя комиссии, его заместителя и четырех членов, из них трое по назначению Биржевого Комитета, заведующего маклериатом и секретаря.

Кроме того, в состав комиссии входят—представитель Губвноторга с правом решающего голоса и оба маклера с правом совещательного голоса.

Регистрационное Бюро.

Постановление СТО о регистрации внебиржевых сделок государственных учреждений и предприятий последовало, как известно, 1 сентября 1922 года (С. У. 1922 г. № 57, ст. 719).

Но Биржевой Комитет постановил, впредь до обсуждения этого положения на предполагавшемся тогда I Всероссийском Съезде Представителей Биржевой Торговли, от организации бюро по регистрации внебиржевых сделок, согласно положения КВТ, временно воздержаться.

Функции регистрирования были возложены временно на Котировальную Комиссию, численный состав которой был расширен до 10 человек.

Порядок этот существовал, как сказано выше, до 19 апреля 1923 года, когда Биржевым Комитетом было постановлено Регистрационное Бюро организовать самостоятельно, согласно положения о Регистрационных Бюро, утвержденного Комвноторгом при СТО от 19 сентября 1923 года.

Сущность работы Регистрационного Бюро заключается в рассмотрении внебиржевых сделок с точки зрения их экономической целесообразности и ответственности конъюнктуре рынка; к нему перешли функции наблюдения за исполнением госорганами постановления СТО о мерах к урегулированию торговых операций госучреждений и госпредприятий (Известия ВЦИК № 52—1923 г.), возлагаемые этим декретом на биржевые комитеты. Упо-

минаемое постановление ставит твердые грани о размерах и формах допускаемого посредничества, устанавливает ряд ограничений для того универсализма в торговле, который до тех пор допускался со стороны госорганов, торговавших не только предметами своего производства или обусловленными уставом.

Таким образом, работа Регистрационного Бюро приобрела исключительное значение, ибо торговля госорганов и госпредприятий—это альфа и омега современной экономической политики.

Моральное воздействие Бюро несомненно: каждый госорган должен очень внимательно изучать условия сделки, так как он знает, что сделку будут разбирать со всех возможных точек зрения.

Всего за два года существования Биржи было рассмотрено 1985 внебиржевых сделок. Прилагаемая таблица показывает, какое количество сделок и на какую сумму было зарегистрировано, также процентное отношение суммы их оборота к общему биржевому обороту.

1922—1923 г.

1923—1924 г.

Месяцы.	Количество сделок.	Сумма.	отнош. к общ. бир. оборот.	Количество сделок	Сумма.	отнош. к общ. бир. оборот.
Октябрь	63	100620	77,6	68	835186	89,6
Ноябрь	77	70630	44,1	50	300896	16
Декабрь	43	23150	20,1	24	308958	76
Январь	132	50487	50,5	22	48161	03
Февраль	98	55247	43,9	39	81187	55
Март	113	127323	56,9	36	92250	29
Апрель	89	71378	55,9	51	153784	58
Май	188	184855	89,7	49	94151	03
Июнь	245	337360	85,3	78	239933	68
Июль	116	201620	73,3	59	213535	62
Август	109	229948	80,8	63	173231	22
Сентябрь	46	264046	57,6	105	166648	09
Итого	1341	1716664	66,0	664	2709924	79

При регистрации встречались случаи сомнений, которые разъяснялись путем запросов к заключающим сделку учреждениям. В нескольких случаях (5) в регистрации было отказано или на том основании, что сделки были признаны не поставкой, а подрядом (1 случай), или купля - продажа относилась к явно небиржевым объектам (4 случая), как, например, продажа парохода.

По некоторым сделкам Бюро обращало внимание госорганов на неправильность их торговых операций (3 случая), на несоответствие цен котировальным (4 случая), на нецелесообразность сделок для данного госоргана (1 случай).

Регистрационное Бюро о замеченных им нарушениях и дефектах доводило до сведения Биржевого Комитета, и в двух случаях последовало привлечение к уголовной ответственности лиц, совершивших сделки.

В большинстве же случаев замечания Бюро относились к пропуску трехдневного срока, в течение которого сделки должны быть представлены для регистрации.

Из числа 1985 сделок замечания того или иного характера касались 87 сделок.

Биржевым Комитетом в области регистрирования внебиржевых сделок ставился перед центром целый ряд также и принципиальных вопросов: так, например, о сделках на культурно-просветительные изделия, о том, являются ли сделки на куплю-продажу разного рода товаров госучреждениями и предприятиями, не занимающимися непосредственной торговлей, — торговыми или имущественными (разногласие с Губфо), по вопросу о плановых сделках, как, например, по продаже леса на корню, о договорах по перевозкам водного и железнодорожного транспорта и другие.

Кроме того, Биржевым Комитетом были разработаны два проекта обязательного постановления ГИК'а о регистрации внебиржевых сделок: 1) от 23 августа 1923 г. и 2) от 18 сентября 1924 г. в отмену первого.

Первоначально минимум суммы для внебиржевых сделок был установлен в 1000 руб., но затем 28/XI—23 г. эта сумма была понижена до 500 руб., дабы воспрепятствовать раздроблению сделок и сокрытию их от биржевого учета. Последнее постановление от 18 сентября 1924 г. устанавливает минимум до 200 рублей. Это последнее уменьшение вызвано тем, что на рынок последнее время поступила низовая кооперация, и средняя сумма сделок значительно уменьшилась.

Регистрационное Бюро состоит из трех членов и секретаря.

Заседания происходят два раза в неделю по вторникам и субботам.

Все сведения о внебиржевых сделках регулярно представляются Котировальной Комиссии с указанием наименования товара, количества, цены, места сдачи и условий расчета.

Арбитражная Комиссия.

Вопрос об арбитраже при товарных биржах далеко не занимает центрального положения среди вопросов, выдвигаемых современной биржевой торговлей. Тем не менее институт арбитражных комиссий всегда играл заметную роль в общей структуре биржевого аппарата.

Необходимость создания Арбитражной Комиссии сознавалась при возникновении Биржи, и еще в первом положении о ней было сказано, что все, могущие возникнуть при торговых сделках, недоразумения и споры между сторонами разрешаются названной Комиссией.

Тогда же на одном из первых общих собраний (23 го октября 1922 г.) Комиссия эта была организована в составе председателя и двух членов, и первое ее заседание состоялось 3-го ноября 1922 г., на котором был установлен порядок ее работ.

Право на существование Комиссии было впоследствии зафиксировано Уставом Биржи, утвержденным Комвнуторгом при СТО (ст.ст. 43 и 44 Устава).

Устав гласит, что состав, компетенция и порядок деятельности Ко-

миссии определяются особой инструкцией, вырабатываемой Биржевым Комитетом и утверждаемой общим собранием членов Биржи.

Повидимому, было желательно придать Арбитражной Комиссии характер правовой, сделать ее внутренним биржевым органом, руководящимся в своей работе, помимо действующих гражданских законов, также и торговым обычаем и правилами коммерческой этики. Эти соображения и были положены в основу работ Комиссии (19 марта 1923 г.).

Однако практика показала недостаточность их и необходимость расширения прав Комиссии в смысле придания ее решениям характера безусловной принудительности.

Положение о Комиссии было переработано с этой целью, и введен был еще новый, второй порядок возбуждения дел путем составления сторонами третейских записей в установленном 199 ст. Гражд. Проц. Код. порядке и о присвоении Арбитражной Комиссии и по этим делам прав третейских судов.

Выработанное новое положение было согласовано с Губсудом и принято общим собранием 2-го октября 1923 года. Оно действует и по настоящее время.

Первоначально, как сказано выше, Арбитражная Комиссия состояла из председателя и двух членов. Но затем состав ее постепенно увеличивался. Положение, утвержденное 2 октября 1923 г., состав ее определило в пять человек, а 30 июня 1924 года число членов Комиссии доведено до семи. Главным мотивом увеличения числа членов Комиссии послужило обстоятельство, что члены ее состояли без исключения руководителями различных учреждений и предприятий, были люди очень занятые своими непосредственными служебными обязанностями, и заседания Комиссии часто отменялись из-за отсутствия кворума.

Кроме того, с октября 1923 года секретарем Комиссии был приглашен юрист, который и ведет в Комиссии работу по подготовке дел к слушанию.

Выборы в Комиссию производятся общим собранием членов Биржи по персональному принципу, без представительства курий.

Сборы с исков, предъявляемых в Комиссию, взимаются в размере 2%, из них 1% в доход СНК и 1% в доход Биржи.

За время существования Комиссии поступило 24 дела, а именно: в 1922—1923 г. 12 дел и в 1923—1924 г. также 12 дел. По делам в качестве истцов выступали госорганы в 12 случаях, кооперация в 5 случаях и частные лица в 7 случаях, а в качестве ответчиков—госорганы 15 раз, кооперация 4 раза и частные лица 5 раз. Удовлетворено было исков 10, отказано в 10 и 3 дела окончены миром. Одно дело к концу отчетного периода осталось не рассмотрено. Из 23 решений Арбитражной Комиссии два были обжалованы—одно в Губсуд, а другое в Верховный Суд РСФСР. Губсудом решение Комиссии было утверждено, а от Верховного Суда решения еще не последовало.

Малое количество дел свидетельствует о том, что процент невыполнения сторонами сделок, заключенных на Бирже, весьма незначителен. В значительной степени сам Биржевой Комитет способствовал уменьшению споров, примиряя стороны и не доводя до арбитража.

Маклернат.

Одной из главных задач Товарной Биржи является, как известно, *посредничество*.

Выявление спроса и предложения, сближение продавца и покупателя, облегчение товарооборота и пр.,—вот простейшие формы посредничества.

Эти свои функции Биржа осуществляет через маклериат, и поэтому вполне понятно то внимание, которое Биржевой Комитет уделял и уделяет вопросам маклериата и его работе.

Вопрос об организации маклериата был поставлен еще в одном из первых организационных собраний Товарной Биржи: 9 го февраля 1922 года было разработано положение о биржевых маклерах.

Мыслилось, что маклера являются ответственными посредниками, представителями Биржи, ее должностными лицами, на обязанности которых лежит выполнение задач Биржи по выявлению спроса и предложения товаров, по учету товаров, усиленная борьба с торговым ажиотажем и спекуляцией и направление торговых операций в русло здорового коммерческого соревнования. В зависимости от этих задач от маклериата требовалось обладание деловым коммерческим опытом и практическое знание товароведения.

Основной формой биржевой сделки являлась и является маклерская записка. Но в практике работы Биржи весьма часто стали наблюдаться случаи желания договаривающихся без участия маклера сторон оформлять подобные сделки маклерской запиской. Интерес сторон к проведению подобных сделок через маклерскую записку во многих случаях для сторон насколько был велик, что они, несмотря на высоту обложения этих сделок в сравнении с внебиржевыми, обращались с подобными просьбами к маклерам, которые были вынуждены в этом отказывать, так как по распоряжению Биржевого Комитета они не имели права проводить по маклерской книге те сделки, которые состоялись без их участия.

Биржевой Комитет нашел необходимым пойти в подобных случаях навстречу желанию клиентов Биржи и допустил новую форму сделок биржевых без участия маклера; сделки эти проходили через маклерские книги каждый раз с разрешения председателя Биржевого Комитета по ходатайству сторон, желавших иметь маклерскую записку, как договорный документ.

Порядок этот действовал с 21 мая 1923 года, а в ноябре Биржевой Комитет, по примеру Московской Товарной Биржи, разработал проект биржевой сделки без участия маклера, принятый собранием 27 ноября 1923 года. Такие сделки с пометкой „без участия маклера“ пользуются такими-же законными последствиями, как и биржевые маклерские сделки.

Все эти мероприятия диктовались также и стремлением Биржевого Комитета возможно уменьшить расходы сторон и тем самым вовлечь в биржевой оборот возможно больший круг лиц и учреждений.

В указанных целях сборам по сделкам и в частности маклерскому куртажу Биржевой Комитет с самого начала уделял большое внимание.

Первоначально при организации Биржи маклерам было установлено определенное вознаграждение вне зависимости от количества и суммы совершенных при их участии сделок, но через полмесяца же порядок этот был отменен, и маклера были переведены на куртажное вознаграждение. Первое время с ноября 1922 года куртаж равнялся 0,5% с суммы сделки, 25 января 1923 г. была установлена скала в зависимости от суммы сделки, а именно:

для сделок от 30 до 40000 р. знак.	0,45
„ „ „ 40 до 60000 р. „	0,4
„ „ „ свыше 60000 р. „	0,25

4-го мая 1923 г. последовало дальнейшее снижение, а именно:

для сделок от — — 30000 р. знак.	0.35
„ „ „ 30 до 40000 р. „	0.3
„ „ „ 40 „ 60000 р. „	0.25
„ „ „ свыше 60000 р. „	0.2

15 сентября 1923 г. сборы по скале были отменены, и маклерский куртаж был установлен вне зависимости от суммы сделки в размере 0,2⁰/₀.

Наконец, последнее снижение маклерского куртажа было произведено 22/VII—24 г., он был установлен в размере 0,15⁰/₀ вне зависимости от суммы сделки. Таким образом, хотя многие Биржи, являющиеся более мощными, чем Вологодская, и по своим оборотам и по численности своего маклерского персонала, тем не менее взимают более высокий куртаж, Биржевой Комитет нашел возможным в целях большего увеличения биржевого оборота уменьшить куртаж до возможного в условиях Вологодского рынка минимума.

Одной из причин, препятствующих еще большему снижению маклерского куртажа является чрезмерное обложение биржевых маклеров налогами. При удовлетворении возбужденного Госналогом ходатайства о переводе маклеров по обложению подоходно-поимущественным налогом из категории „Б“ в категорию „В“ возможно будет произвести и дальнейшее уменьшение маклерского куртажа.

Как сказано выше, на обязанности маклеров, помимо сближения продавца и покупателя, лежит также и обязанность выявлять спрос и предложение товаров, вернее—точный учет всех продажных и покупных способностей членов Биржи и ее посетителей. В этой области работы Биржевого Комитета маклериату приходилось преодолевать большие трудности. Очень часто торгующие организации совершенно не заявляли и не заявляют своих товаров на Бирже, смотрели на Биржу лишь как на орган, оформливающий сделки, несмотря на существующее обязательное постановление Губисполкома.

Явление это, крайне нежелательное, до сего времени еще не изжито, несмотря на то, что выявление спроса и предложения имеет важные последствия для торговли.

В настоящее время маклериатом ведутся особые книги спроса и предложения, все заявки особым списком объявляются во время биржевых собраний, публикуются для общего сведения в биржевых „Бюллетенях“ без указания заявителей и предоставляются в копии в котировальную комиссию.

Стороны, заключающие сделку по незаявленному спросу и предложению, лишаются права записи таковой сделки у маклера.

Число маклеров с открытия Биржи было установлено два, при чем один из них нес обязанности старшего маклера. Общее собрание 4 марта 1924 г. постановило пригласить еще старшего маклера, так как общая тенденция на биржах направлена к тому, чтобы освободить старшего маклера от непосредственного заключения биржевых сделок, и так как эта тенденция разделялась и членами Товарной Биржи, то вследствие этого Биржевой Комитет 21 мая 1924 г. ввел должность заведующего маклериатом без права непосредственно заключать сделки.

На его обязанности возложена регистрация биржевых сделок без участия маклера, ведение биржевой книги, наблюдение за спросом и предложением, общее руководство работой маклериата.

Маклера, помимо своей основной работы, участвуют в работах котирующей комиссии, а также наравне с техническим персоналом Биржевого комитета в его текущей работе по вопросам изучения рынка, информации и экспертизе.

В настоящее время состав маклериата следующий: заведующий маклериатом А. И. Турыгин, Н. П. Кратиров (служит с основания Биржи) и С. В. Роштен, избранный 27 июня 1923 г. взамен отказавшегося А. П. Гудкова.

Межбиржевая связь.

Весьма важным для всех Бирж, для Вологодской в частности, является так называемая межбиржевая связь. Наша биржевая торговля обычно замыкается в узком кругу одного города, самое большое—одной губернии. Между тем, потребность в междугородских связях очевидна. Бюллетени КОМТА, начавшие издаваться в конце 1922 года и ежедневно получаемые Биржей, показали, что цены на все продукты в один и тот-же день в разных городах, очень близких между собою, настолько различны, что можно было предполагать, что эти города находятся в различных странах и отгорожены непроницаемыми таможенными перегородками. Для иллюстрации приведем несколько примеров по телеграммам КОМТА; так, цены на рожь 21 декабря 1922 г. были: в Москве—11 р., Ленинграде—12,5; Киеве—18,8; Самаре—10,0; Рыбинске—14,0; Ярославле—10,5; Харькове—7,7; Архангельске—13,5; Вологде—15,0; на сахарный песок на 11 января 1923 г.: Ленинград—130; Самара—180; Харьков—115; Вологда—172; на подошву тяжелую на 8 января 1923 г.: в Москве—925; Харькове—600; Киеве—420; Саратове—600; Вятке—650. Казалось-бы, нельзя предположить, что тариф и накладные расходы на хлеб от Москвы до Вологды выражаются чуть-ли не в 40%, или те-же расходы на подошву между Москвой и Вяткой в 200 с лишним процентов против себестоимости этих товаров*).

Но такие резкие колебания цен были тогда (в 1922, в начале 1923 г.) чуть ли не нормальным явлением.

Кроме того, если торговля и велась между отдельными городами, то биржи в ней никакого участия не принимали, а торговали отдельные лица или организации. Вследствие этого торговый оборот оказывался вне влияния Биржи. Биржевой Комитет, учитывая изложенные обстоятельства и полагая, что межбиржевая связь—лучший фактор в развитии и укреплении торговли, в одном из первых своих заседаний поставил на повестку дня вопрос об ее организации; но так как этот же вопрос предполагалось поставить и на обсуждение собиравшегося тогда I Всероссийского Съезда Представителей Биржевой Торговли, решено было тогда воздержаться от какого-бы то ни было постановления.

Несмотря на то, что упомянутый Съезд высказался за необходимость развития межбиржевых сделок в целях усиления торгового оборота в стране и за разработку положения о порядке производства этих сделок, вопрос как-то замер, не только на Вологодской Бирже, но и почти повсеместно. Вновь на повестку Биржевого Комитета вопрос о межбиржевой связи встал в апреле 1923 года. Существовало два мнения: одни полагали необходимым иметь свою агентуру, другие, и это мнение восторжествовало, предполагали установить непосредственную связь с госторговлей, кооперацией

*) Цены указаны в дензнаках 1922 и 1923 г.г.

и частными лицами других городов, используя в этом отношении связи, имеющиеся у различных организаций—членов Биржи.

Было признано необходимым выяснить потребность Вологодского рынка в тех товарах, которые отсутствуют на нем, и которые поэтому приходится приобретать вне губернии; выяснить те средства, которыми располагает Вологодская торговля, и которые она может предоставлять для приобретения необходимых ей товаров; наметить те районы, в которых предоставляется наиболее выгодным приобретение товаров; выяснить в отделениях Госбанка условия кредитования и изучить условия транспортирования грузов.

Маклириат вел и ведет непрерывную переписку со всеми биржами, но результаты блестящими никак назвать нельзя. Насколько трудно вести это дело показывает тот факт, что одним из маклеров в течение 3-х месяцев было послано 38 телеграмм в большинстве без всякого даже ответа. Всего за время существования Биржи запросов было послано и получено свыше 400, из них всего лишь 29 через маклириат других бирж, и не заключено ни одной межбиржевой сделки.

Междубиржевые сделки безусловно имеют будущность; они дадут возможность изжить институт представительств на местах, и тем самым сократятся накладные и организационные расходы. Когда биржи будут выполнять поручения как продавцов, так и покупателей, те и другие будут уверены, что сделки совершаются по ценам дня их заключения.

Придавая важное значение междубиржевым сделкам, Биржевой Комитет в наступающем году ставит в первую очередь тщательную разработку вопросов о межбиржевых сделках.

Юридическое Бюро.

Биржевой Комитет давно ощущал необходимость в юрисконсульте и в организации Юридического Бюро по даче советов членам Биржи.

Первоначально была утверждена (20 сентября 1923 г.) должность юрисконсультанта, при чем отсутствие средств вынудило соединить в одном лице должности секретаря и юрисконсультанта. Бюро же было организовано лишь 18 ноября 1923 года.

В числе первых работ было разработано положение об Арбитражной Комиссии, согласованное с Губсудом и принятое затем Общим Собранием членов Биржи; затем были разработаны и проведены в жизнь положение о биржевых сделках без участия маклера, положение о самом Бюро, проект обязательного постановления Губисполкома о регистрации внебиржевых сделок, предъявлен целый ряд исков к железной дороге по нарушению тарифов и проч.

Вообще все вопросы, требующие освещения их с точки зрения законодательства, предварительно обсуждения их в Биржевом Комитете прорабатываются в Бюро.

Помимо работы по обслуживанию самого Биржевого Комитета, Бюро занято дачей советов членам Биржи и ее постоянным посетителям по вопросам юридического характера, главным образом—налоговым.

За год существования Бюро было дано свыше 57 ответов, при чем ответы даются не только в устной, но и в письменной форме.

Экспертное Бюро.

Экспертное Бюро было организовано 27 марта 1924 года. В основу его работ принято Типовое Положение, разработанное Бюро Съездов 15 января 1924 года.

За время существования Бюро было произведено 15 экспертиз, а именно:

в апреле	1,
в мае	4,
в июне	5,
в июле	2,
в сентябре	3.

Экспертизе подвергались разного рода товары, преимущественно хлебные; на разрешение Бюро ставились вопросы об определении качества товаров, стоимости его, условий хранения. Производилась она, главным образом, по требованию госорганов (9), но обращались также и другие организации, а именно: кооперация—три случая и частные фирмы—тоже три случая.

Из всех произведенных экспертиз ни одна не вызвала протеста заинтересованных сторон.

При Бюро числится 10 экспертов-специалистов по разного рода товарам.

Оплата их труда производится по таксе, утвержденной Биржевым Комитетом 30 апреля 1924 года. Минимум оплаты установлен 5 рублей, максимум 20 рублей, включая в эту сумму сборы в пользу Биржи. Экспертизы с научной целью от оплаты освобождены.

Непосредственное наблюдение за деятельностью Бюро возложено на дежурного члена Биржевого Комитета.

Бюро по тарифным вопросам. („Трансбюро“).

Железные дороги имеют громадное влияние на развитие торговли и промышленности; нет сомнения, что свою полезную работу железные дороги могут выполнять только при правильно построенных тарифах, при чем пробег вагонов должен приближаться к такой скорости, чтобы можно было строить коммерческие расчеты.

Организационные неурядицы на жел. дор. в конце 1922 г., как-то: недоборы, переборы провозных плат, громадные просрочки в доставке, хищения грузов, ежемесячное удваивание тарифов, несоответствующее изменению курса рубля, настоятельно требовали создания на Товарной Бирже такого органа, который был-бы в курсе тарифно-железнодорожного дела, и чтобы денежная ответственность жел. дор. не оставалась только на бумаге.

Улучшения коммерческой скорости (быстрого продвижения грузов) можно было ожидать тогда, когда жел. дор. реально столкнутся с значительными и совершенно непроизводительными расходами за просрочку грузов, а нормальная скорость в свою очередь должна была дать благотворные результаты в отношении развития торговли.

С указанной целью на Вологодской Товарной Бирже с 1-го февраля 1923 года было организовано так называемое „Трансбюро“, приступившее первоначально к следующей работе: 1) выдача тарифных справок и консультаций по вопросам жел.-дор. права, составление заявлений и др. де-

ловых бумаг; 2) проверка ж.-д. документов, в отношении правильности взыскиваемых ж.-д. платежей и своевременной доставки грузов; 3) взыскание вознаграждения за порчу и утрату груза; 4) предъявление исков в суде, когда ж. д. добровольно претензии не удовлетворяла.

Куртаж первоначально был установлен в 25% с сумм, какие будут получены с жел. дор.

Результатом работы первых двух месяцев было предъявление к Сев. ж. д. 33 претензий на сумму 30.604 руб., что составляло около 1500 руб. золотом, и возбуждение жалобы перед Комвнutorгом о том, что ж. д. остаются на первых порах ко всем заявлениям глухи.

Параллельно возбуждались через Комвнutorг ходатайства об изменении многих исключительных ж.-д. законов в связи с изжитием тех моментов, при коих они издавались, и с поворотом их к условиям нормального времени. Затем была выработана программа на 1-й Экономс'езде Сев. ж. д., бывший в ноябре месяце, из 13 вопросов по облегчению условий пользования транспортом, часть коих получила разрешение на С'езде и часть передана для дальнейшего разрешения в центр.

Ряд вопросов был разработан и направлен через Совет С'ездов Биржевой Торговли. В общей сложности через Комвнutorг, Совет С'ездов и Экономсовешание проведено 23 вопроса по различным отраслям транспорта, большая часть коих получила благоприятное разрешение.

В отношении денежных выплат по претензиям весь 1923 г. и начал 1924 г., вплоть до установления твердой валюты, прошли с громадной потерей на курсе, так как ж. д. учитывали рекламационный порядок прохождения претензий, обезценивающий иски; порядок, впоследствии утвержденный циркуляром Верховного Суда от 21 апреля 1924 года.

С установлением твердой валюты, на втором году существования „Трансбюро“, работа последнего значительно расширилась, и с 1-го апреля штат был увеличен на 1 таксировщика. В числе клиентов, высылающих накладные для проверки, есть организации др. губерний: Черекосоюз Черепов. Промторг и др.

Куртаж, взыскиваемый по претензиям, был понижен с 25 на 15%. Общая цифра 6075 руб., взысканных с ж. д., приходится, главным образом, на кооперацию, так как госорганы,—самая крупная клиентура: Хлебпродукт, Госбанк, Нефтеторг, Северолес, Сахаротрест, Текстильсиндикат. Сольсиндикат, накладных для проверки не дают, направляя их в центр, и безусловно, в виду незначительности срока исковой давности (30 дней) теряют право на получение вознаграждения за просрочку.

Транспортные вопросы также вырабатывались и на 2-й Экономс'езде Сев. ж. д. (15—16/XII) и на 3-й С'езд Московского Районного Комитета (29 сентября). На обоих С'ездах участвовал представитель Трансбюро, с успехом защищавший в выдвинутых вопросах интересы Торговли и Промышленности.

В заключение необходимо отметить, что „трансбюро“ при биржах являются единственным в губернии центром, где сосредоточено все законодательство по ж.-д. вопросам, необыкновенно сложное, требующее систематического и детального изучения как его самого, так и непрерывно меняющейся практики; центром, где по каждому ж.-д. документу может быть конкретно установлена та или иная ответственность ж. д., обосновано право на иск.

Основываясь на достигнутых результатах, с полной определенностью можно сказать, что „Трансбюро“, доказав свою жизненность, настолько прочно завоевало положение, что является уже необходимым сотрудником в делах ж.-д. транспорта огромной клиентуры, среди коей преобладают госорганы и кооперация не только своей, но и др. губерний, где товарные биржи пока еще не существуют.

Работа Трансбюро Вологодской Товарной Биржи.

В отношении выявления дефектов действующих ж.-д. правил, об изменении и дополнении коих возбуждались ходатайства перед Комвноторгом на I и II Экономс'ездах Сев. ж. д. и III-м С'езде Московского Районного Комитета за время с 1-го февраля 1923 г. по 1 октября 1924 г.

Перечень ходатайств, возбужденных перед Комвноторгом, на I и II Экономс'ездах Сев. ж. д. и III-м С'езде Московского Районного Комитета.

I. Вопросы, получившие благоприятное разрешение.

1. О восстановлении права переуступки и передоверия по накладным (№№ 63 и 65 I Доп. к Уставу ж. д.).
2. Об уплате вознаграждения за просрочку и перебора по курсу золотого рубля.
3. Об отмене или изменении сроков доставки грузов.
4. Об изменении ст. 97 и 106 Устава ж. д. в отношении предъявлений исков в суде к Правлению Сев. ж. д.
5. О производстве нагрузки и выгрузки прямо из вагона средствами грузхозяина.
6. Об уменьшении доп. сборов за нагрузку, выгрузку, пользование щитами.
7. Об отмене повторных сборов: за нагрузку, целевого сбора на ремонт вагонов, за пользование щитами при переотправках грузов за теми же пломбами.
8. Об изменении порядка определения убытков при порче или недостатке грузов, когда это представляется возможным точно определить по отдельным местам, без вскрытия и переверки всей партии.
9. Об установлении на Сев. ж. д. приема маловесных посылок (в настоящее время отменены в виду установления приема товаро-багажа).
10. Об уменьшении дополнительных сборов при перевозках скоропортящихся грузов и установлении разграничения теплого и холодного периодов.
11. Об из'ятии из обращения бланков дубликатов накладных старой формы.
12. **По ст. 14 Устава.** При составлении коммерческих актов обязательно выдавать грузополучателям копии отправляемых от них счетов.
13. Отменить незаконное требование некоторых станций уплаты денег при отправлении за сливочное масло.
14. Заканчивать приемку своевременно заявленных и ввезенных грузов текущим днем, не отказывая в приеме вследствие того только, что ж.-д. агент окончил свое дежурство.
15. О разрешении претензий по отправлениям прямого сообщения на сумму до 100 руб. местными управлениями ж. д.

II. Вопросы отклоненные.

16. О выдаче переборов по багажу, при самой выдаче багажа.
17. Об установлении местных пониженных тарифов для перевозки лесных и строительных материалов.
18. Об изменении порядка записи в накладных заявлений отправителя о дефективности груза или упаковки.
19. О кредитовании постоянных клиентов дорог — госорганов и кооперации в счет взаимных расчетов, без внесения вперед сумм, обеспечивающих платежи по перевозкам.
20. О начислении 12⁰/₀ годовых по претензиям с момента предъявления их к ж. д. без скидки 2—3 льготных месяцев.
21. О продаже не востребовавшего багажа и грузов через биржевые аукционы.
22. По ст. 47 Устава. О распространении права подачи особых письменных заявлений при справках о прибытии грузов по предъявительским накладным.

III. Вопросы, находящиеся на разрешении.

23. О восстановлении годовой исковой давности за просрочки (вместо 30 дней—до 1 года).
24. О распространении облегченных правил переадресовки—переправки грузов, какие введены для госорганов и кооперации на всех грузо-владельцев, в случаях нахождения самого груза на подлежащих станциях, где и разрешить подачу заявлений.
25. Об изменении порядка выдачи грузов госорганам, кооперации и Товарным Биржам при утрате предъявительских дубликатов.
26. О пересмотре статей 59 и 90 ж.-д. Устава СССР.
27. Об отмене установленного Таркомом от 17/1—24 г. тариф. №№ 1326—2408 особого сбора в 0,62 и 0,31 к. с пуда при нагрузке и выгрузке грузов средствами грузохозяев.
28. По ст. 89 Устава. Внести в корректив ст. 89—считать скоропортящийся груз утраченным без предъявления другого доказательства, если таковой не будет выдан в такие же сроки, какие установлены для вывоза со станции по ст. 67 Устава, т. е. от 2 до 15 дней.
29. О взыскании провозной платы за сыпные грузы по повагонной норме, но не свыше подъемной силы вагона.
30. Об уведомлении Товарных Бирж о конвенционных запрещениях.
31. Об изменении норм погрузки скота для Вологодской губ. до 14 шт. с допускаемым излишком до полной вместимости вагона.

Аукционная Камера.

Аукционная Камера была открыта при Бирже 1-го апреля 1923 года. Цель, преследовавшаяся созданием биржевых аукционов: с одной стороны—оздоровить торговый оборот через продажу с публичных торгов оптом определенных товаров крупным потребителям или торговцам, с другой — дать возможность госорганам, которые не имели своих специальных аппаратов, реализовать на рынке свои товарные фонды, в чем бы таковые ни заключались.

Устанавливая, таким образом, непосредственный контакт между продавцом и покупателем, биржевые аукционы содействуют приближению цен на товары к их нормальному уровню.

Со времени существования биржевых аукционов (с 1 апреля 1922 г. по 1 октября 1924 г.) было произведено 88 аукционов на сумму 47626 р. 51 к., при общем числе сделок 783. Продавались через аукционы самые разнообразные товары, как-то: хлебофураж, продукты питания, бакалея, мануфактура, лесоматериалы и проч.

27 марта 1924 года в основу работ Камеры было принято Типовое Положение об Аукционных Камерах, утвержденное Советом Съездов представителей биржевой торговли 15 января 1924 г., и выработанная Биржевым Комитетом Инструкция о порядке производства аукционного торга.

В последнее время особенно усилились аукционные продажи со стороны Губфо, а именно—на аукционы стали поступать для продажи имущества, арестованные Губфо за недоимки по налогам, при чем в продажу поступали не только товары в точном смысле этого слова, а даже домашняя обстановка и платье. Таким образом, Аукционная Камера при Бирже превращалась как-бы в орган фиска, в подсобное учреждение Губфо. Порядок этот влек за собой нарекания на Биржу.

Биржевой Комитет встал на ту точку зрения, что Аукционная Камера при Бирже отнюдь не должна превратиться в орган для принудительных взысканий фиска, к тому-же такие продажи не служат показателем торгового оборота и не выявляют конъюнктуры рынка. Совет Съездов Представителей Биржевой Торговли с этим вполне согласился.

Районные Уполномоченные.

Институт районных уполномоченных действует при Бирже с начала 1923 года. Уполномоченные выставляются Уисполкомами и утверждаются Биржевым Комитетом. В своей деятельности они обязаны руководствоваться постановлениями СТО о регистрации внебиржевых сделок, инструкцией к нему Наркомвнуторга и обязательным постановлением Губисполкома от 18 сентября 1924 г. за № 140.

За свой труд уполномоченные получают биржевой сбор, установленный в пользу Биржи за регистрацию внебиржевых сделок (0,25% с суммы сделки).

Деятельность уполномоченных очень слаба, совершаемый в уездах товарооборот почти совершенно не вовлекается в товарооборот Биржи.

За время с 1 октября 1923 г. по 1 октября 1924 года внебиржевые сделки регистрировались лишь в Каргопольском и Вельском уездах. Уполномоченные же уездов Тотемского, Кадниковского и Грязовецкого не проявляли никаких признаков существования.

В связи с тем, что в настоящее время Наркомвнуторгом введена новая инструкция о регистрации внебиржевых сделок, а обязательным постановлением Губисполкома за № 140 от 18 сентября 1924 г. минимум для регистрации понижен до 200 руб., Биржевым Комитетом вырабатывается новая инструкция райуполномоченным.

Сборы.

На Бирже фигурируют сделки троякого рода: 1) биржевые сделки с участием маклера, 2) биржевые сделки без участия маклера и 3) внебиржевые сделки.

Сбор с внебиржевых сделок с начала существования Биржи был установлен в размере 0,25% и с того времени остается без изменений.

Что-же касается сбора с биржевых сделок с участием маклера, то размер его неоднократно подвергался изменениям.

Первоначально, при открытии Биржи, биржевой сбор с этих сделок был установлен в размере 1⁰/₀ с суммы сделки.

С 1-го февраля 1923 г. сбор указанных сделок взимается по следующей скале:

со сделок от 30 до 40000 р. зн. 1923 г.	0,9 ⁰ / ₀
„ 40 „ 60000 „ „ „	0,8 ⁰ / ₀
свыше 60000 „ „ „	0,5 ⁰ / ₀

С 26 апреля 1923 г. скала изменяется в сторону повышения, а именно сбор устанавливается со сделок—

до 30000 р.	1,4 ⁰ / ₀
от 40 до 40000 р.	1,2 ⁰ / ₀
от 40 до 60000 р.	1,0 ⁰ / ₀
свыше 60000 р.	0,8 ⁰ / ₀

15 сентября 1923 г. сборы по скале отменяются и вводится сбор вне зависимости от суммы сделок в размере 0,5⁰/₀.

И, наконец, последнее снижение в размере 0,1⁰/₀ было произведено 30 июня 1924 г. С этого времени биржевой сбор со сделок, совершаемых с участием маклера, взимается в размере 0,4⁰/₀.

Третий вид сделок, т. н. биржевых без участия маклера, был введен 21 мая 1924 года. Первоначально биржевой сбор по этого рода сделкам взимался в размере 0,25⁰/₀; 24 января 1924 г. он был снижен до 0,24⁰/₀; с 27 марта 1924 г. вновь взимается в размере 0,25⁰/₀ (повышение на 0,01⁰/₀ было произведено за счет маклерского куртажа), а с 30 июня 1924 года сравнен со сбором, взыскиваемым по сделкам с участием маклера, и взимается теперь в размере 0,4⁰/₀.

Биржевой Комитет постоянно ставит себе задачей возможное снижение биржевых сборов и, лишь только является к тому малейшая возможность, таковое снижение производит.

В настоящем году вопрос о дальнейшем снижении биржевых сборов будет подвергнут обсуждению в ближайшее время.

Членский взнос первоначально был установлен в размере 25 руб. зол. к год, а с апреля месяца 1924 года увеличен до 50 руб. Увеличение это было произведено в виду больших затрат, произведенных на ремонт занимаемого Биржей помещения, и для покрытия образовавшейся в связи с этим задолженности.

Эти же причины до последнего времени препятствовали снижению биржевых сборов.

Издательство.

В деле издательства работа Биржи ни в чем не выразилась, если не считать выпускаемого периодически (2 раза в неделю) „Бюллетеня“ и настоящего сборника.

Главная причина этого лежит в недостатке материальных средств, почти целиком ушедших на ремонт и оборудование двух помещений, из которых второе, занимаемое ныне Биржей,—одно из самых больших в городе.

Вопрос об издании „Бюллетеня“ был поднят еще в период организации Биржи 11 марта 1922 года, и было признано необходимым иметь свой печатный орган.

Но недостаток средств, как сказано выше, не позволил осуществить это постановление, и с момента открытия Биржи вплоть до 1 марта 1924 года все сведения, касающиеся биржевой жизни, спрос, предложение, котировальные цены, сведения о сделках—помещались в издаваемой в Вологде газете „Красный Север“. За это Комитет уплачивал газете ежемесячно 100 рублей.

В феврале 1924 года редакция газеты предложила Биржевому Комитету за печатание даваемых им сведений платить сначала 4200 руб., а потом снизила эту сумму до 3000 руб. в год. Так как это превышало финансовые возможности Биржи в тот момент, Биржевой Комитет вынужден был с 1 марта 1924 года перейти на печатание бюллетеня с помощью ротатора.

Но теперь этот период изжит, и в ближайшее время Биржевой Комитет приступает к выпуску печатного бюллетеня.

Культурно-просветительная работа.

В ряду своих текущих дел Биржевой Комитет не оставлял в стороне и культурной работы.

Главным предметом внимания Комитета в этой области является существующий в Вологде Кооперативно-Экономический Техникум, задача которого—подготовить подростящую смену для нынешних многочисленных кадров хозяйственных и счетных работников средней квалификации. Внимание это высказалось и высказывается не только в форме денежных ассигнований и материальной поддержки, но также и в участии в постановке в нем учебного дела.

В 1923—1924 учебном году на содержание Техникума было ассигновано 1500 руб. золотом и в первое полугодие 1924—1925 учебного года—750 руб.

Представитель Комитета входит в состав Педагогического Совета Техникума. Ученики Техникума периодически посещали Биржу, и здесь им читались лекции о роли и значении бирж в современной торговле, о работе и значении различных комиссий и отделов комитета; членам Биржи рекомендовалось брать учеников Техникума на практические работы во время летних вакаций и проч.

Но и помимо содействия Техникуму, Биржевой Комитет в меру своих материальных ресурсов оказывал содействие и другим культурным работам.

Так, Биржевой Комитет состоит с 23 мая 1923 года шефом Детского Дома № 4 в Вологде и ассигнует ему ежемесячную субсидию, размер которой ныне доведен до 100 руб.; выдал единовременное пособие студентам Молочно-Хозяйственного Института в размере 800 рублей, принимая во внимание значение Института для одной из главнейших отраслей хозяйства губернии—маслоделия; ассигновал единовременные пособия Этнологической Экспедиции при Академии материальной культуры, Вологодскому Обществу Изучения Северного Края, в секцию которого по народному хозяйству входит и представитель Комитета; Санитарно-эпидемиологическому Бюро г. Вологды; принимал участие в организации помощи в неделю охраны материнства и младенчества и проч.

Представительство.

Биржевой Комитет в лице своих отдельных членов имеет постоянное представительство в различных учреждениях, а именно: в Торговой Секции Губплана, Учетно-Ссудном Комитете Госбанка, Кооперативно-Эко-

номическом Техникуме, различных комиссиях по обложению налогами, как в губернских, так и участковых по г. Вологде, Рентной Комиссии, в Комиссии по улучшению быта детей при Губоно, в секции по народному хозяйству, при Обществе Изучения Северного Края.

Технический аппарат.

Технический аппарат Биржи состоит из 14 человек, а именно: секретаря—юрисконсульта, двух машинисток-делопроизводителей, заведующего Статистическим Отделом и двух статистиков, заведующего маклериатом, заведующего Трансбюро и одного тарификатора, бухгалтера, его помощника, кассира, вахтера и рассыльного.

Секретарь Комитета одновременно исполняет также обязанности секретаря Котировальной Комиссии, Регистрационного Бюро, Арбитражной Комиссии.

Статистический Отдел был организован 18 июня 1924 г., вскоре после окончания II Всероссийского Съезда Советов представителей биржевой торговли, который во главе угла предстоящей работы Биржи поставил задачей наиболее полную систематизацию и научную обработку собираемых Биржей материалов.

Организация Мясной Секции.

Давно перед Биржевым Комитетом стоял вопрос о вовлечении в биржевой оборот—мясной торговли с целью изучения ее организации. Тот факт, что на рынке гор. Вологды обращается до 100000 пуд. мяса—составляющего годовую потребность населения—сам собой вызвал интерес Биржевого Комитета к мясному рынку, однако его особенность, заключающаяся в отсутствии гуртового пригона скота и характеризующаяся наличием крестьянского скота и мелочностью торговли, долгое время парализовала возможность вмешательства.

Хаотическое состояние мясного рынка, отсутствие на нем регулирующего воздействия—заставили, однако, поставить в порядок дня вопрос об организации мясного рынка.

После тщательной проработки вопроса Отделом Внутренней Торговли и Биржевым Комитетом он был передан в Губплан, и последний вынес постановление об организации постоянной мясной площадки при бойнях и в виде временной меры разрешил организовать таковую на мясном рынке. Организация работ возложена была Губпланом на Отместхоз, а изыскание средств—на Биржевой Комитет; организация торговли, установление порядка возложены были на Биржевой Комитет, при чем Биржевому Комитету предложено на первое время свести до минимума формальные моменты.

Постановление Губплана и его проведение в жизнь относятся уже к новому хозяйственному году, и отчет об этом будет дан в следующем году.

Состав членов Биржи.

К 15 ноября 1922 года членов Биржи числилось 54, из них госорганов было—25, кооперативных организаций—12 и частных лиц—17.

К началу 2 года, на 1 октября 1923 года, состояло 53 члена, а именно: госорганов—27, кооперативных организаций—10 и частных лиц—14.

В настоящее время членами Биржи состоят:

I. Госорганы и акционерные общества.

1. Сельпромторг.
2. Сахаротрест.
3. Северолес.
4. Вологдолес.
5. Ленинградкожтрест.
6. Хлебопродукт.
7. Коммерческое Агентство Северных жел. дор.
8. Текстильсиндикат.
9. Волпромторг.
10. Вологодское Отделение Госбанка.
11. Сельско-Хозяйственный Банк.
12. Коммунальный Банк.
13. Севгосрыбтрест.
14. Госторг.
15. Госсельсклад.
16. Нефтеторг.
17. Электротрест.
18. Винторг.
19. Северный Печатник.
20. Госпароходство.
21. Лальские Государственные Фабрики (иногородн.).
22. Укрмахортрест.
23. Сольсиндикат.
24. Кожсырье.
25. Вакот.
26. 1-е Акционерн. О-во „Транспорт“.
27. IV район Т. Л. О. Сев. ж. д.
28. Губернское Аптечное Управление.
29. Табактрест-Украины.

II. Кооперация.

1. Губсоюз.
2. Вологжанин.
3. Губвоенпо.
4. Т. П. О. Водников.
5. Всекобанк.
6. Маслоцентр.
7. Артельсоюз.
8. ЛЕПО.
9. Тотемский Союз Кооперативов (иногородн.).
10. Каргопольский Союз Кооперативов (иногородн.).
11. Свердловский Рабочий Кооператив „Смычка“ (иногородн.).
12. Устьянский Кооператив „Смычка“ (иногородн.).
13. Лесоартель.

III. Частные.

1. Т-во „Оборот“.
 2. Сивяков, И. В.
 3. Хнох, И. А.
 4. Коган, Гр. Ис.
 5. Воденко, Н. И.
-

Товaroоборот Вологодской Товарной Биржи в 1924 году.

За первый год существования Вологодская Товарная Биржа сделала (биржевой и внебиржевой) оборот в 2.596.456 руб., а общий оборот по покупке и продаже—5.192.912 рублей. Во второй год своего существования—в 1924 отчетном году ее обороты повысились до 12.280.236 р. 50 к., а общий оборот по покупке и продаже—до 24.560.473 р. или возросли в 4,73 раза, что указывает, что не только возросли общеторговые обороты, но что и сама Биржа и ее работы глубже укоренились в торговом обороте оптовых торговых предприятий.

В то время, как за первый год своего существования Товарная Биржа имела лишь 888.122 р., а общий оборот по продаже и покупке—1.776.244 р. в биржевом обороте и 3.433.328 руб. падало на внебиржевой оборот, в этом году на биржевой оборот приходится 9.570.312 р. или общего оборота 19.140.624 р. 24 к. и на внебиржевой—2.709.924 р. 79 к. или общего оборота 5.419.849 р. 58 к.; или в 1923 г. биржевой оборот был лишь 51,15% внебиржевого. Торговая сделка из тиши директорского кабинета постепенно переходит в биржевой зал; заведующие торговыми предприятиями все больше и больше становятся торговцами и, можно сказать, хорошо усваивают искусство торговли; из общей суммы биржевых сделок в 2401—уже 913 (38,03%) совершены без участия маклера в общей сложности на 3.916.998 р. 95 к. или общего оборота по продаже и покупке на 7.833.997 р. 90 к. (40,9%).

Главным продуктом по сумме оборота, в биржевом обороте является текстиль, его продано на 2.759.390 р. 88 к., или 28,8% общей суммы стоимости всех проданных на Бирже товаров. Главным, почти единственным, продавцом текстильных товаров является ВТС в лице его Вологодского Отделения. Второй группой по ценности товаров является хлебофураж, оттягивающий на себя до 25,9% всего оборота, при чем главными товарами этой группы являются белая пшеничная мука, рожь, пшено. Примерно до 58—59% товаров этой группы, ввезенных в Вологду, прошло через зал Товарной Биржи. Третье место, немного меньше хлебофуражной группы, занимает группа товаров—продуктов питания, куда входят сделки с такими товарами, как сахар, изюм, рис, соль, чай и т. п. Она занимает 24,9% всего товарооборота. Это самые главные группы товаров, обращающихся на Бирже: они занимают 79,6% стоимости всех товаров. Остальные 20,49% распадаются на остальные 5 групп товаров, из них принадлежности курения занимают первое место, имея 9,1% всего оборота; немного уступает этой группе сырьевая группа—5,2%, которая однако могла бы быть больше, судя по количеству сырья, собираемого в губернии (льна за прошлый сезон прошло до 85—90.000 п., пушнины—до 450.000 шт. в переводе на белку; масла сливочного до 160—180 тыс. пуд.). Но большинство его уходит по договорам или же отправляется заготовителями своим центральным конторам или их экспортным бюро,—отсюда и малы сделки с этого рода товарами на местной Бирже. Поэтому же малы сделки и на лесоматериалы, которые реализуются на иногородних рынках, где и происходят запись и регистрация сделки. Самое низкое место в обороте Биржи занимает группа строительных материалов и стекло—0,6%.

Самым высоким месяцем по продаже текстиля является сентябрь—345.478 р. 50 к. и январь—344.770 руб. Принимая во внимание, что

в сентябре ВТС торговал мануфактурой по пониженным против января ценам, то разница в пользу сентября будет ощутительна. Самым низким месяцем является декабрь, когда продано было лишь на 115.097 р. 33 к. По продаже хлебофуража рекордным месяцем был январь, когда на Товарной Бирже на хлебофураж было заключено 58 сделок на 415.427 р. 10 к. или 39,9% месячного товарооборота Биржи. Вторым месяцем по сделкам на хлебофураж является июль месяц, когда было заключено 123 сделки на 320.741 р. 65 к. или 27,2% общего товарооборота за июль месяц. Худшими месяцами по сделкам на хлебофураж являются первые два месяца—октябрь и ноябрь 1923 г. По группе товаров „прочие продукты питания“ максимальная сумма по сделкам на сахар, чай, спички и др. достигла в июле 352.631 р. 26 к., второе место занимает июнь месяц, имеющий продаж продуктов питания на 298.652 р. 84 к. Как правило, первые два месяца отчетного года очень бедны и по сделкам и по стоимости оборотов, особенно октябрь месяц, когда разразился осенний кризис сбыта. В результате биржевой оборот имеет лишь 193.437 р. 26 к., а внебиржевой—1.670.373 р. 56 к., или 1,01% годового биржевого оборота и 30,82% внебиржевого. Наиболее высокими месяцами по оборотам на Бирже являются последние месяцы отчетного года: июнь—сентябрь, при чем июлю принадлежит первое место, июню—второе; сентябрь-же занимает третье место. Характерно, что во все месяцы хлебофуражные товары, товары питания и текстиль в общем обороте занимают доминирующее место от 71,8%—85,4%, при чем более низкими месяцами являются: ноябрь (77,0), декабрь (71,8), февраль (71,7), апрель (71,8%), сентябрь (73,5), а более высокими: октябрь (81,9), январь (82,3), март (83,8), май (83,1), июнь (85,4), июль (83,7) и август (83,9%). Хлебофуража за год продано на Бирже на 2.482.349 руб., текстиля на 2.759.390 р. 75 к. и продуктов питания на 2.377.862 р. 75 к. Что-же касается внебиржевого оборота, то точно так же эти же товары занимают до 50% всей суммы зарегистрированных внебиржевых сделок, при чем хлебофуража прошло на 288.023 руб. 74 коп., прочих продуктов питания—499.874 р. 04 к. и текстиля на 417.490 руб. 19 коп.

Вместе с этим необходимо отметить, что по внебиржевым сделкам увеличение оборотов падает на месяцы ослабления биржевой деятельности: так, по хлебофуражу высший месяц по сумме стоимости сделок был ноябрь (28,6%), а в биржевом обороте он дал лишь 2,7% к годовой стоимости хлебофуража, также и апрель. Такое же явление наблюдаем и с текстилем: в октябре и ноябре внебиржевой оборот в 7—8 раз больше биржевого, так же в августе: внебиржевой—14%, а биржевой—6,2%. Лишь по группе предметов питания максимальное увеличение во внебиржевом обороте падает на июль месяц (30,7%), когда и биржевой оборот в этом месяце дает наивысший оборот—(14,8%).

Переходя к группам выступающих на Товарной Бирже продавцов и покупателей, отметим, что в истекшем 1923—1924 отчетном году состояли членами Биржи госорганов—27, кооперации—10 и частных—14, всего же 53; к концу отчетного года произошло сокращение общего числа членов Биржи до 47, при чем кооперация осталась неизменной, госорганов прибавилось—4 и убавилось частных—8. Средняя посещаемость Биржи от 10—25, при числе биржевых собраний от 23—26 в месяц. Возросшие обороты операций Товарной Биржи увеличили и размер оборота биржевого собрания. В то время, как в 1922/23 году средний размер биржевого собрания колебался от 1299 р. 38 к. до 7764 руб., в 1923/24 году он поднялся от 3869 р. до 46.602 р. Увеличивался и средний размер биржевой сделки.

В первый год существования Биржи сделка достигала от 722 р. до 3346 р. 78 к., а во второй год она уже была от 2930 р. до 5968 р. в среднем; в 1923/24 году сделка равнялась 3985 р. 96 к., а в 1922/23 г.—лишь 1408 руб. 49 коп.

Из выступающих на Товарной Бирже организаций первое место по числу сделок и по суммам оборотов принадлежит государственным торговым организациям, которые по продаже и купле товаров в биржевом зале достигли суммы в 11.112.470 р. 98 к. или 58,0% общего оборота; второе место принадлежит по величине суммы оборотов кооперации, сделавшей 5.379.343 р. 41 к. или 28% всего оборота. Третье и последнее место принадлежит частным фирмам и отдельным комиссионерам, сделавшим оборот в 2.648.809 р. 85 к. или 14% всего биржевого товарооборота. Таким образом, видим, что государственные торговые органы и кооперация в оптовой торговле бесспорно и во много раз превосходят (6,1 раза) обороты частной торговли.

Если обратиться к купле-продаже в отдельности, то мы наблюдаем следующую картину. По продаже товаров в биржевом зале первое место занимают госорганы, совершившие в отчетном году по продаже товаров 1.993 сделки на 8.093.372 р. 24 к. (размер в среднем одной сделки 4.033 р. 30 к.) или 84,1% всей суммы продаж на Бирже. По величине торговых оборотов по продаже госорганами самым высоким месяцем является июль, когда госорганами продано товаров на 1.077.618 р. 47 к. (89,6% месячного оборота по продаже). Самым низким месяцем по продаже является — октябрь, когда было сделано 18 сделок на сумму 50.325 р. 72 к. (52,2% биржевого оборота по продаже). Если разбить весь год на кварталы, когда ступенчато влияют отдельные факторы, влияющих на размер товарооборота, то получаем такую картину: оборот из квартала в квартал неизменно возрастает. Такое же явление наблюдаем и у второй по величине оборотов по продажам группы контрагентов—частных лиц и фирм, которые продали в год на 1.036.464 р. 18 к. или 10,8% всего товарооборота по продаже. В работе частных фирм на первом месте стоит сентябрь месяц, когда частные продали на 191.176 р. 59 к. (17,1% месячного товарооборота по продажам), и всего меньше—в ноябре—на 7.116 р. 17 к. (2,0% месячного оборота по продажам). У кооперации, занимающей по продажам в биржевом зале последнее и третье место, что и должно быть, сделавшей продаж товаров на 494.475 р. 75 к. в год, при самом высоком месяце—декабре—91.495 р. 07 к. (14,1%) и самом низком — ноябре—1.074 р. (0,3%) такой закономерности не наблюдаем.

Вот эта табличка:

Период наблюдения.	Госорганы.		Частные.		Кооперация.		Всего по всем контрагентам.	
С 1/X—23 г. по 1/I—24 г.	874284	24	133560	63	99512	32	1107357	19
„ 1/I—24 г. по 1/IV—24 г.	2259447	04	235008	51	142324	25	2631779	80
„ 1/V—24 г. по 1/VII—24 г.	2335377	31	292621	02	134308	94	2762307	27
„ 1/VII—24 г. по 1/X—24 г.	2575263	65	375273	97	118330	24	3068867	86
ВСЕГО . . .	8038372	24	1036464	13	494475	15	9570312	12

Из нее видим, что товарооборот неудержимо развивался, что осенний кризис сбыта, отразившийся на продаже всех групп контрагентов в октябре—ноябре, к декабрю уже рассосался вследствие принятых своевременно мер, и следующие кварталы, в виду благотворного влияния на процесс товарооборота денежной реформы, неуклонно растут, что видим в работе госорганов, реализующих продукцию промышленности и за зимний сезон собранное сырье. Кооперация, работающая по сбору сырья на договорных по преимуществу началах и лишь призванная проводить промышленные товары до потребителя, конечно, и не могла выступать активным продавцом товаров. Ее сравнительно высокие продажи во II-м и III-м кварталах объясняются тем, что, не имея свободных оборотных средств, она не могла не прибегать к биржевой продаже собранного сырья раньше срока (до окончания сезона), и в последний квартал уже на ее складах сырья не было: не могло быть и больших продаж. Зато в группе сделок по покупкам товаров наблюдаем совершенно обратное явление: кооперация из квартала в квартал все больше и больше покупает, чего нельзя сказать ни про госорганы, ни про частные фирмы. И в общих суммах покупок кооперация в годичном итоге занимает первое место; ее покупки выражаются в 4.884.867 р. 66 к. (51,0%) всего товарооборота по покупкам, в то время как госорганы купили лишь на 3.073.098 руб. 74 к. (32,2%) и частные—1.612.345 р. 72 к. (16,8%). По кварталам их покупки распределяются следующим образом:

Период наблюдения.	Кооперация.		Госорганы.		Частные.		Всего всех покупок.	
С 1/X—23 г. по 1/I—24 г.	381895	23	350325	35	375136	61	1107357	19
„ 1/I— „ по 1/V—24 г.	1060815	90	990737	19	570226	71	2631779	80
„ 1/IV „ по 1/VII—24г.	1535628	44	833771	31	392907	52	2762307	27
„ 1/VII „ по 1/X—24 г.	1896528	09	898264	89	274074	88	3068867	86
ВСЕГО . . .	4884867	66	3073098	71	2648809	85	9570312	12

Кооперация, изжив осенний кризис сбыта, после первых же дней окончания его острого проявления, спешит выполнить свою роль и втрое во II-й квартал увеличивает свои обороты. Проведение денежной реформы, стабилизация цен и устойчивое мерило для расчета—золотой рубль—чрезвычайно благотворно отозвались на работе кооперации, дав ей возможность в III-й квартал увеличить на 50% свои обороты против II-го и на 20% (примерно) в IV-м против III-го. Острые недостатки промышленных товаров и хлеба, происходившие в летние месяцы, отразившиеся сильнее и на госорганах и особенно частных фирмах, менее всего отразились на кооперации, так как ей было оказано преимущество перед другими госорганами в получении товаров (мануфактуры, сахара-рафинада, сахарного песка, муки белой и ржаной и проч.).

Немаловажную роль сыграли в росте торговых организаций и условия кредитования и планирования торговли.

Борьба с частным оптовиком, проявившаяся в затруднении получения товара оптом для частных лиц и в кредит, отзывалась на работе частных лиц и фирм отрицательно. С другой стороны, и отсутствие или ограниченность лимитированной суммы кредитования банками государственным торговым органам тоже приводило к ограничению покупок ими. Кооперация, имевшая в этом отношении все благоприятствование регулирующих органов и торгующих, в своем торговом размахе лишь наталкивалась на свою ограниченность оборотных средств. Ее банковская задолженность почти неизменно стояла на высоте лимитированного банками кредитования, так как по техническим условиям ее неизменный покупатель—низовая кооперация, не имевшая оборотных средств, все время кредитовалась у союзных кооперативных органов, лишь в единичных случаях обращаясь в банк (до сих пор).

В общем и целом всеми контрагентами на Бирже за наличный расчет было продано лишь на 3.391.027 р. 14 к. или 35,4%. Несравненно больше продано в кредит до 1½ месяцев, самый распространенный вид сделок нашей Биржи,—на 4.491.949 р. 57 к. или 46,9%. Менее всего падает на долгосрочный кредит—1.687.335 р. 41 к. или 17,7%. Самыми высокими месяцами по продаже за наличные являются февраль, апрель, декабрь (45,4%, 43,4% и 40,0%). По отпуску в кредит до полутра месяца самым высоким месяцем является октябрь (60,9%), и далее уже следуют май (55,0%), июнь (53,5%) и март с январем (по 51,3%). Наиболее льготные условия (длительное кредитование) по платежам представлялись в ноябре—28,5% всего месячного товарооборота, в сентябре—28,4% и январе—24,3% в связи с производившимися периодическими снижениями цен и желанием развязаться с товарами, падающими в цене.

Переходя к отдельным группам контрагентов, мы видим, что госорганы за наличный расчет продали лишь на 2.466.348 р. 47 к. или 30,7% всего товарооборота; кооперация продала в течение года за наличные до 373.235 р. 16 к. или 75,5% всех своих продаж. Частные продали за наличные лишь 53,2% всего своего оборота по продаже. Продажа за наличные госорганов по-месячно колебалась от 22,7% до 37,9%, при чем менее всего продано за наличные в ноябре, январе, сентябре, а более всего—в феврале и августе. У кооперации самая малая продажа (к обороту) за наличные—в июле и сентябре (61,2%), самая высокая (100%)—в ноябре. У частных фирм продажа за наличные колеблется от 25,0% (в январе) до 78% (в апреле). Таким образом, видим, что у каждой группы контрагентов есть свои индивидуальные особенности в торговле, отзывающиеся и на их работе. Когда кооперация жметя и продает лишь на наличные, госорганы всего охотнее продают в кредит.

Переходя к рассмотрению сроков кредита, видим, что госорганы в кредит до 1½ месяца в общем совершили сделок по продаже до половины своих продаж (49,2%) и свыше 1½ месяца—до 20,1%. Кооперация, по преимуществу работающая за наличные в продаже с целью пополнения своих оборотных средств, крайне неохотно торгует в кредит и на срок до 1½ месяца—совершила сделок лишь на 19,7% своих оборотов по продаже и только на 4,8%—свыше 1½ месяца. Точно так же и частные фирмы лишь на 4,2% своих оборотов совершили сделок по продажам на срок свыше 1½ месяцев. Частные фирмы лишь охотно предоставляют кредит до 1½ месяца,—42,6% всего своего оборота по продаже они сделали краткосрочным кредитом.

Переходя к характеристике оборотов отдельных контрагентов по купле товаров, находим, что за наличный расчет куплено было всего более госорганами — 45,2% всего оборота, при чем по отдельным месяцам процент покупки за наличные поднимается до 67,6% (февраль) и падает до 28,8% в январе месяце.

Менее, чем за наличные, госорганы покупают в краткосрочный кредит до 1½ месяца — лишь 41,8% и очень немного приобретают товаров путем длительного кредитования — 13,6% всего их товарооборота по покупкам.

Кооперация же, стесненная в своих оборотных средствах и неохотно продающая в кредит, очень широко, по сравнению с другими контрагентами, пользуется кредитом. Лишь 27,2% своих покупок она совершила за наличные, с колебанием от 6,1% в октябре до 35,9% в июле; большая часть товаров приобретена в кредит до 1½ месяца — 51,1% всей суммы ее годовой покупки, с колебаниями от 93,9% до 39,9%. Порядочная часть товаров ею куплена и в долгосрочный кредит — свыше 1½ месяца — до 21,7% всей ее покупки, при чем колебания по месяцам были от 14,4% (август) до 39,6% (январь).

Наконец, частные фирмы за наличный расчет приобрели на 41,8% всей своей покупки и немного более в кредит до 1½ месяца — 43,9%. В долгосрочный кредит частные фирмы, сами продавшие в кредит свыше 1½ месяца только на 4,2% всей своей продажи, умудрились получить на 14,3% или, в абсолютных цифрах, продали на срок свыше 1½ месяца на 43.102 р. 88 к., а сами получили на 229.942 руб. 73 к., при чем месяцами более благоприятного для них долгосрочного кредита были ноябрь (35,9%), январь (20,7%), сентябрь (25,2%) и декабрь (17,8%).

Во внебиржевом обороте первое место по размерам продаж занимают госорганы — они совершили таких сделок 433 на сумму — 2.321.143 р. 13 к. или 85,7% всего товарооборота по продаже. Второе место, значительно уступая по сумме оборота, занимают кооперативные организации, сделавшие 152 сделки по продаже на 253.271 р. 15 к. или 9,4% всего товарооборота по внебиржевым сделкам. Частные фирмы совершили лишь 59 сделок на 135.310 р. 51 к. или 4,9%.

Самым низким месяцем по совершению внебиржевых сделок у госорганов был январь, когда они сделали 11 сделок на 21.710 р. 60 к. (45,6%) месячного внебиржевого оборота. Самым высоким по числу сделок — сентябрь, когда была заключена 71 сделка на 124.219 р. 11 к. (74,6%). По отношению же к помесечным итогам, самым высоким месяцем был октябрь, когда госорганы во внебиржевом обороте заняли 94,1%. У кооперации по числу сделок самым высоким месяцем был также сентябрь (по продаже), когда заключено 29 сделок; по отношению же к месячному обороту — февраль, когда кооперация оттянула 27,5% всего месячного биржевого товарооборота. Для частных фирм, при помесечном рассмотрении, самым высоким месяцем по величине оборота является январь — 48,1% и самым низким июнь — 0,8%; по числу же сделок — апрель, когда совершено 9 сделок. В то время, как по продажам первое место занимают во внебиржевом (а равно, как видели выше, и в биржевом) товарообороте — госорганы, по покупкам и во внебиржевом обороте первое место занимают кооперативные организации, — они совершили внебиржевых сделок по купле на 1.319.617 руб. 91 к. или 48,7% покупок общего итога всех контрагентов. Всего больше кооперацией по внебиржевому обороту куплено в рублях в

октябре месяце—в самый разгар осеннего кризиса сбыта — на 559.374 р. 21 коп. или 67,8⁰/₀ всего месячного оборота. Вторым по сумме сделок является ноябрь месяц—125.018 руб. 47 к. внебиржевого оборота, тесно примыкая к октябрю и заканчивая, видимо, собою целую полосу наметившихся еще в октябре месяце сделок. По сумме месячного внебиржевого оборота по покупкам кооперации на первом месте стоит сентябрь, когда было совершено 80 сделок, и их сумма заняла 72,4⁰/₀ месячного внебиржевого товарооборота.

Второе место по покупке во внебиржевом обороте занимает госторговля, она за год заключила 255 внебиржевых сделок на 1.159.176 р. 40 к. или взяла из общего итога внебиржевых, зарегистрированных сделок по купле 42,4⁰/₀. По отдельным месяцам наибольшее число сделок падает на июнь и август (по 33 сделки); по суммам же первое место занимает октябрь—233.429 р. 59 к., хотя он и оттянул на долю госорганов из месячного оборота только 27,2⁰/₀. Высокими месяцами являются и последующие за октябрём—ноябрь и декабрь—период разрешения осеннего кризиса сбыта. Следующий за ними январь является уже с минимальной суммой внебиржевых по купле сделок, всего—8, на 16.551 р. 03 к. (35,8⁰/₀) месячного оборота по внебиржевым сделкам. Минимальное место в по-месячных внебиржевых сделках госорганы занимают в сентябре, когда они сделали 13 сделок на 32.833 р. 73 к., взяв лишь 19,7⁰/₀ месячного внебиржевого оборота.

Частный капитал и во внебиржевом обороте занимает последнее место, сделав всех сделок по покупке 110 за весь год на сумму 231.130 р. 18 коп. или только 8,9⁰/₀ всего годового внебиржевого оборота. Что же касается по-месячных итогов в их работе, то по суммам первое место занимает октябрь, когда частными фирмами заключено 14 сделок на 42.382 р. 98 коп. или 5⁰/₀ месячного оборота. Таким образом, и частный капитал в октябре испытал, видимо, то же давление кризиса, что пережили кооперация и госорганы. В общем же, его сделки мельче и по суммам своей работы частный капитал отстает от госторговли и кооперации.

В расчетах по внебиржевым сделкам, если возьмем всю совокупность сделок, получаем преобладание форм долгосрочного, свыше 1¹/₂ месяца, кредита—45,9⁰/₀ суммы всех внебиржевых сделок. При чем по продаже на самых льготных условиях во внебиржевом обороте стоит декабрь месяц—93,0⁰/₀ всей купли-продажи. Месяцем, когда в сделках почти отсутствовал долгосрочный кредит, является январь месяц—0,9⁰/₀. Высока относительно доля во внебиржевом обороте и краткосрочного до 1¹/₂ месяца, кредита—32,2⁰/₀, при чем в отдельные месяцы он поднимался до 77⁰/₀, как июль, и падал до 5,1⁰/₀, как декабрь. Наличный расчет во внебиржевых сделках занимает последнее место,—всего 21,9⁰/₀ всего внебиржевого товарооборота, при чем по месяцам видим самые причудливые сочетания: в декабре всех товаров продано—куплено за наличные 1,9⁰/₀ а в январе—уже 74,0⁰/₀ месячных оборотов. Самым крупным по сумме наличной оплаты внебиржевых сделок был январь, по суммам же оборота—июнь. Самым высоким месяцем вообще по внебиржевому обороту является октябрь; на 92⁰/₀ совершены, однако, сделки в кредит.

Переходя к отдельным контрагентам, наблюдаем, что госорганы за наличный расчет произвели лишь 14,3⁰/₀ своих продаж, в то время как по биржевому обороту за наличные они продали на 30,7⁰/₀ своего товарооборота. В кредит до 1¹/₂ месяца по внебиржевому обороту госорганы

продали на 34,9⁰/₀ (а по биржевому—49,2⁰/₀). Всего больше у госорганов внебиржевых сделок в кредит свыше 1¹/₂ месяца—50,8⁰/₀. Самый низкий по продаже товаров за наличный расчет декабрь месяц—1,3⁰/₀—является самым высоким по отпускам в кредит на срок свыше 1¹/₂ месяца—95,5⁰/₀; и наоборот: в январе в долгосрочный кредит совершенно сделок на сумму 2,8⁰/₀ месячного оборота, а за наличные—53,4⁰/₀ и в кредит до 1¹/₂ месяца—44,6⁰/₀.

По продаже на срок до 1¹/₂ месяца у госорганов является самым высоким июль—83,0⁰/₀. По покупкам во внебиржевом обороте первое место у госорганов, точно так же, как и в продаже, занимает покупка в долгосрочный кредит: на 41,7⁰/₀ всего внебиржевого оборота по покупке получено товара в кредит свыше 1¹/₂ месяца. Второе место занимают сделки в кредит до 1¹/₂ месяца—их годовичная сумма занимает 32,6⁰/₀ всего внебиржевого оборота по покупкам госорганов, и самое последнее место—наличные расчеты—25,7⁰/₀. Из сравнения форм расчета госорганов при покупках в биржевом и во внебиржевом обороте находим: в биржевом обороте за наличные—45,2⁰/₀, а во внебиржевом—25,7⁰/₀; в кредит до 1¹/₂ месяца: в биржевом обороте—41,8⁰/₀, во внебиржевом—32,6⁰/₀; в кредит свыше 1¹/₂ месяца: в биржевом—13,0⁰/₀, во внебиржевом—41,7⁰/₀.

Рассматривая внебиржевые сделки по продаже и покупке кооперации видим, что она большую часть своих продаж производит за наличные—57,9⁰/₀ всего своего внебиржевого оборота по продаже; в кредит до 1¹/₂ месяца она отпустила—9,4⁰/₀ и в кредит свыше 1¹/₂ месяца—22,7⁰/₀. Но здесь, при малых вообще продажах кооперации, яснее дело обрисуют абсолютные цифры. Всего по внебиржевым сделкам кооперацией продано за наличные на 171.977 р. 10 к.; в кредит до 1¹/₂ месяца на 23.994 р. 05 к. и в долгосрочный кредит—на 57.000 руб.

Что-же касается покупок кооперации, то она и во внебиржевом обороте старается возможно льготнее купить себе товар. В долгосрочный, свыше 1¹/₂ месяца, кредит во внебиржевых сделках ею куплено на 55,3⁰/₀ всей суммы покупок, и на 30,1⁰/₀ в кредит на срок до 1¹/₂ месяца. Наличными же кооперация оплатила лишь 14,6⁰/₀ всех своих покупок. Всего менее за внебиржевые покупки кооперация уплатила наличными в октябре—2,1⁰/₀ и всего больше в январе—70,0⁰/₀. Всего больше в долгосрочный кредит получила в октябре—85,0⁰/₀ и в декабре—83,2⁰/₀, а всего меньше получила в долгосрочный кредит в марте—6,3⁰/₀. Краткосрочным—до 1¹/₂ месяца кредитом кооперация больше воспользовалась в июле—70,7⁰/₀ и меньше всего в декабре—8,0⁰/₀.

Частный капитал и во внебиржевых сделках большую часть своих сделок по продаже произвел наличными—66,0⁰/₀, при чем лишь один сентябрь месяц дает только понижение оплаты сделок наличными—37,2⁰/₀. В большинстве же случаев он работал в некоторые месяцы все 100⁰/₀ за наличные (март, май, июнь, август), а в другие—от 70⁰/₀ и выше. В кредит до 1¹/₂ месяца он отпустил лишь 28,4⁰/₀ и больше всего в сентябре—62,8⁰/₀, в некоторых месяцах совсем не работая в кредит; в долгосрочный кредит отпустил товаров в очень малой доле—всего 5,6⁰/₀ своего оборота по продаже. В своих покупках частный капитал 44,5⁰/₀ оплатил наличными; 42,6⁰/₀ получил в кредит до 1¹/₂ месяца и 12,9⁰/₀—в долгосрочный кредит свыше 1¹/₂ месяца. По отдельным месяцам за наличный расчет им приобреталось до 83,5⁰/₀ (июнь); всего меньше за наличный расчет куплено частными фирмами в декабре—2,0⁰/₀.

Лишь при покупках в срок до $1\frac{1}{2}$ месяца частные фирмы стоят более или менее равно—26,9—48,6⁰/₀ (декабрь—март); при покупках на срок свыше $1\frac{1}{2}$ месяца частный капитал пользовался кредитом очень редко—лишь в 5-ти месяцах отмечены долгосрочные сделки. Самым высоким месяцем по долгосрочному кредиту для частного капитала является декабрь, когда он получил 71,1⁰/₀ месячного своего внебиржевого оборота в кредит свыше $1\frac{1}{2}$ месяца.

В общем видим, что как биржевой, так и внебиржевой оборот все время растет; меры, направленные к урегулированию рынка Правительством, благотворно отразились на росте товарооборота; кооперация, поддержанная кредитом госорганов, все время развивала свои оптовые операции по покупке товаров для выполнения своей задачи—приблизить товар к деревне, сомкнуть фабрику и ее рабочего с полем и земледельцем. Государственные торговые организации, по самому своему характеру, призванные быть оптовыми организациями по сбыту промышленных товаров, выполняли свою миссию и в товарообороте, по продаже товаров занимая первое место; мало того, в случаях недостаточного развития и слабости кооперации приходили ей на помощь не только отпуском в кредит, но и сами открывая свои торги и отделения, вследствие чего и им приходилось покупать нужные деревне, но отсутствующие у них товары.

Что же касается частного капитала, то приходится констатировать, что ему, под напором согласованных выступлений госорганов и кооперации, приходится все больше и больше уступать свои позиции и уходить из оптовой торговли в розничную, где к бою с ним уже готовится и накапливает силы низовая городская—рабочая и крестьянская потребительская и сельско-хозяйственная кооперация.

А. Н. Прибытков.

Приложение к статье: „Товарооборот Вологодской Товарной Биржи в 1924 г.“

**(Таблицы составлены из данных годового отчета Товарной
Биржи за 1923—1924 операционный год).**

Число бирже

Г О Д.	Октябрь.	Ноябрь.	Декабрь.	Январь.	Февраль.	Март.
1922	9	24	25			
1923				24	24	26
1923	25	24	24			
1924				24	25	24

Средняя по

1922	15	11	11			
1923				14	13	13
1923	10	13	20			
1924				25	18	20

Средний оборот одного

1922	3209	—	3721	—	3666	—			
1923				2179	51	2581	52	3989	96
1923	3869	—	15169	—	25950	—			
1924				44257	—	38232	—	37105	—

Средний размер одной

1922	722	—	1038	—	1118	—			
1923				914	76	988	74	1461	12
1923	2930	—	5968	—	3260	—			
1924				5131	—	2950	—	4342	—

Количество

	На 15-е ноября 1922 г.			
	Госорган.	Коопер.	Частн.	ВСЕГО.
Состояло	25	12	17	54
Вступило	10	3	11	24
Выбыло	8	5	14	27
Осталось	27	10	14	51

Таблица № 1.

вых собраний.

Апрель.	Май.	Июнь.	Июль.	Август.	Сентябрь	Итого за год.
22	24	26	26	26	25	281
26	24	23	27	24	26	296

вещаемость.

13	13	11	13	13	13	153
12	16	20	22	22	19	218

биржевого собрания.

1958	—	1299	38	2233	92	2260	—	2094	—	7764	—	3.143	—
31517	—	36291	—	46602	—	44544	—	30973	—	43277	—	32.332	—

биржевой сделки.

1133	—	1119	88	1489	10	1588	—	1759	—	3346	78	1.408	—
4405	—	3614	—	4429	—	3854	—	3319	—	4327	—	3985	—

членов биржи.

На 1-е октября 1923 г.				На 1-е октября 1924 г.			
Госорган.	Коопер.	Частн.	ВСЕГО.	Госорган.	Коопер.	Частн.	ВСЕГО.
27	10	14	51	31	10	6	47
12	3	2	17				
8	3	10	21				
31	10	6	47				

Внебиржевые**Число дней**

Г О Д.	Октябрь.	Ноябрь.	Декабрь.	Январь.	Февраль.	Март.
1922	9	24	25			
1923				24	24	26
1923	25	24	24			
1924				24	25	24

Число зарегистри

1922	63	77	43			
1923				134	98	113
1923	68	50	24			
1924				22	39	36

Общая сум

1922	100620	—	70630	—	23150	—
1923				50487	—	55247 — 127323 —
1923	835186	78	300896	16	308958	76
1924				48161	03	81187 55 94250 29

Среднее число сделок, зареги

1922	7	3	1			
1923				5	4	4
1923	2	2	1			
1924				1	1	1

Средняя сумма

1922	1597	—	917	—	538	—
1923				376	—	563 — 1126 —
1923	12282	—	6017	—	12873	—
1924				2189	—	2082 — 2618 —

операции.**регистрации.**

Таблица 2.

Апрель.	Май.	Июнь.	Июль.	Август.	Сентябрь.	Всего за год.
22	24	26	26	26	25	281
26	24	23	27	24	26	296

рованных сделок.

89	188	245	116	129	46	1341
51	49	78	59	63	105	644

ма сделок.

71378	—	184855	—	337360	—	201620	—	229948	—	264046	—	1.716.644	—
153784	58	94151	03	239933	68	213535	62	173231	22	166948	09	2.709.924	79

стрированных за один день.

4	7	9	4	5	1	4
1	2	3	2	2	4	2

одной сделки.

802	—	983	—	1377	—	1738	—	1782	—	5740	—	1280	—
3015	—	1921	—	3076	—	2749	—	3617	—	1587	—	4207	95

Таблица 3.

Биржевые и внебиржевые операции по 3-м группам контрагентов за 1922—1923 год.

Наименование контрагентов.	ПРОДАЖА.				ПОКУПКА.				В С Е Г О.			
	Число сделок	Сумма.	% % отн.		Число сделок	Сумма.	% % отн.		Число сделок	Сумма.	% % отн.	
Госорганы:												
Биржевой	447	625952	26	69,5	261	432174	12	46,5	708	1058126	38	59,9
Внебиржевой	1059	1376315	60	80,0	475	597193	23	36,0	1534	1973508	83	57,3
Итого	1506	2002267	86	76,5	736	1029367	35	39,6	2242	3031635	21	58,3
Кооперация:												
Биржевой	48	59473	05	8,0	115	189872	01	23,5	163	249345	06	14,1
Внебиржевой	87	123978	60	7,5	344	579825	26	33,5	431	703803	86	20,5
Итого	135	183451	65	7,6	459	769697	27	29,6	594	953148	92	18,3
Частные:												
Биржевой	132	197697	85	22,5	251	261077	03	30,0	383	458774	88	26,0
Внебиржевой	195	216369	80	12,5	522	539645	51	31,5	717	756015	31	22,0
Итого	327	414067	65	15,9	773	800722	54	30,3	1100	1214790	19	23,1
Всего за год:												
Биржевой	627	883123	16	100	627	883123	16	100	1254	1766246	32	100
Внебиржевой	1341	1716664	—	100	1341	1716664	—	100	2682	3433328	—	100
Итого	1968	2599787	16	100	1968	2599787	16	100	3936	5199574	32	100

Таблица 4.

Биржевые и внебиржевые операции по 3-м группам контрагентов за 1923—1924 год.

Наименование контрагентов.	ПРОДАЖА.				ПОКУПКА.				ВСЕГО.			
	Число сделок	Суммы.	% / 0	% / 0 отн.	Число сделок	Суммы.	% / 0	% / 0 отн.	Число сделок	Суммы.	% / 0	% / 0 отн.
Госорганы:												
Биржевой	1993	8039372	24	84,1	668	3073098	74	32,2	2661	11112470	98	58,1
Внебиржевой	433	2321143	13	85,7	255	1159176	40	42,4	688	3480319	53	64,2
Итого	2426	10360515	37	84,4	923	4232275	14	34,5	3349	14592790	51	59,4
Кооперация:												
Биржевой	134	494475	75	5,1	1157	4884867	66	51,0	1291	5379343	41	28,1
Внебиржевой	152	253471	15	9,4	279	1573089	06	48,7	431	1573089	06	29,0
Итого	286	747946	90	6,1	1436	6240485	57	50,5	1722	6952432	47	28,3
Частные:												
Биржевой	274	1036464	13	10,8	576	1612345	72	16,8	850	2648809	85	13,8
Внебиржевой	59	135310	51	4,9	110	231130	48	8,9	169	366440	99	6,8
Итого	333	1171774	64	9,5	686	1843476	20	15,0	1019	3025250	84	12,3
Всего за год:												
Биржевой	2401	9570312	12	100	2401	9570312	12	100	4802	19140624	24	100
Внебиржевой	644	2709924	79	100	644	2709924	79	100	1288	5419849	58	100
Итого	3045	12280236	91	100	3045	12280236	91	100	6090	24560473	82	100

Таблица 5.

Сравнительная таблица роста оборотов за два года.

М е с я ц ы.	Б и р ж е в о й.							В н е б и р ж е в о й.						
	1922—1923 г.			1923—1924 г.			% % роста.	1922—1923 г.			1923—1924 г.			% % роста.
	Число сделок	С у м м а.		Число сделок	С у м м а.			Число сделок	С у м м а.		Число сделок	С у м м а.		
Октябрь	40	28880	—	33	96718	63	234,8	63	100620	—	68	835186	78	730,0
Ноябрь	86	89320	—	31	362987	87	306,1	77	70630	—	50	300896	16	326,0
Декабрь	73	91670	—	190	647650	69	606,3	43	23150	—	24	308958	76	1123,6
Январь	57	49302	—	207	1041798	59	2013,1	134	50487	—	22	48161	03	4,8
Февраль	66	70545	—	239	708406	58	904,2	98	55247	—	39	81187	55	47,0
Март	71	96055	—	206	881574	63	817,8	113	127323	—	36	94250	29	35,1
Апрель	38	56107	31	186	819443	18	1360,3	89	71378	—	51	153784	58	115,5
Май	31	21076	71	241	871004	94	4032,7	188	184855	—	49	94151	03	96,3
Июнь	39	58075	38	242	1071859	15	1745,6	245	337360	—	78	239933	68	40,6
Июль	37	73436	76	312	1202709	25	1537,8	116	201620	—	59	213535	62	5,9
Август	31	54542	—	224	743489	73	1263,1	129	229948	—	63	173231	22	32,7
Сентябрь	58	194113	—	260	1122668	88	426,8	46	264046	—	105	166648	09	58,1
Итого за год . . .	627	883122	16	2401	9570312	12	983,7	1341	1716664	—	644	2709924	79	57,8

Таблица биржевых и внебиржевых оборотов по группам товаров.

Группы товаров.	1922—1923 г.				1923—1924 г.								1923—1924 г.			
	Биржевой и внебиржевой.				Б И Р Ж Е В О Й.				В Н Е Б И Р Ж Е В О Й.				ОБЩИЙ ОБОРОТ.			
	Число дел.	Сумма.	% %	отн.	Число дел.	Сумма.	% %	отн.	Число дел.	Сумма.	% %	отн.	Число дел.	Сумма.	% %	отн.
Хлебо-фураж. . .	754	787138	—	30,3	660	2482349	21	25,9	94	288023	74	10,6	754	2770372	95	22,5
Проч. прод. пит.	554	511954	—	19,7	680	2377862	75	24,9	258	499874	04	18,4	938	2877736	79	23,4
Текстильн. . . .	39	203581	—	7,8	536	2759390	88	28,8	40	417490	19	15,4	576	3176881	07	25,8
С.-х. сырье . . .	66	286622	—	11,1	86	498135	02	5,2	55	116651	92	4,3	141	614786	92	5,0
Табак, спички .	217	305987	—	11,8	260	682652	62	7,1	54	461801	96	17,1	314	1144454	58	9,3
Строит. матер. .	109	238617	—	9,2	16	53977	—	0,6	18	48200	50	1,8	34	102177	50	0,8
Лесомат., нефт. .	13	68865	—	2,6	57	327515	51	3,4	44	528646	83	19,5	101	856162	34	6,9
Москат. химич. и проч. тов. . . .	216	193732	—	7,5	106	388429	13	4,1	81	349235	61	12,9	187	737664	74	6,0
Итого . . .	1968	2596496	—	100	2401	9570312	12	100	644	2709924	79	100	3045	12280236	89	100

Таблица 7.

Формы расчета 1923—1924 г. (по месяцам).

Месяцы.	Б и р ж е в о й.					В н е б и р ж е в о й.				
	Сумма оборота.		% % к обороту.			Сумма оборота.		% % к обороту.		
			Наличн.	Кред. до 1 ½ мес.	Свыше 1 ½ мес.			Наличн.	Кред. до 1 ½ мес.	Свыше 1 ¼ мес.
Октябрь	96718	63	39,1	60,9	—	835.86	78	8,2	23,5	68,3
Ноябрь	362987	87	23,9	47,6	28,5	300896	16	23,7	37,6	38,7
Декабрь	647650	69	40,0	42,7	17,3	308958	76	1,9	5,1	93,0
Январь	1041798	59	24,4	51,3	24,3	48161	03	74,5	24,6	0,9
Февраль	708406	58	45,4	37,9	16,7	81187	55	56,2	30,0	13,8
Март	881574	63	31,1	51,3	17,6	94250	29	50,8	26,9	22,3
Апрель	819443	18	43,4	40,5	16,1	153784	58	29,7	47,1	23,2
Май	871004	94	34,4	55,0	10,6	94151	03	41,7	39,7	18,6
Июнь	1071869	15	36,3	53,5	10,0	239933	68	30,9	17,6	51,5
Июль	1202709	25	35,5	47,0	17,5	213353	62	17,4	77,0	5,6
Август	743439	73	38,9	50,2	10,9	173231	22	32,5	57,3	10,2
Сентябрь	1122668	88	35,0	36,6	28,4	166648	09	40,5	42,2	17,3
Итого	9570312	12	36,4	46,9	17,7	2709924	79	21,9	32,2	45,9

Таблица 8.

По формам расчета и контрагентам 1923—1924 г. Биржевой оборот.

КОНТРАГЕНТЫ.	На наличные			В кредит до 1½ мес.			Свыше 1½ мес.			И т о г о.		
	С у м м а.		%	С у м м а.		%	С у м м а.		%	С у м м а.		%
П р о д а ж а.												
Госорганы	2466348	47	30,7	3952771	24	49,2	1620252	53	20,1	8039372	24	84,0
Кооперация	373235	16	75,3	97260	59	19,7	23980	—	4,8	494475	75	5,2
Частные	551443	51	53,2	441917	74	42,6	43102	88	4,2	1036646	13	10,8
И т о г о	3391027	14	35,4	4491949	57	46,9	1687335	41	17,7	9570312	12	100
П о к у п к а.												
Госорганы	1387795	59	45,2	1285028	86	41,8	400274	29	13,0	3073098	74	32,1
Кооперация	1329806	47	27,2	2497942	80	51,1	1057118	39	21,7	4884867	66	51,0
Частные	673425	08	41,8	708977	91	43,9	229942	73	14,3	1612345	72	16,9
И т о г о	3391027	14	35,4	4491949	57	46,9	1687335	41	17,7	9570312	12	100

Внебиржевой оборот.

Таблица 9.

П р о д а ж а.												
Госорганы	333304	92	14,3	810925	55	34,9	1176912	66	50,8	2321143	13	85,7
Кооперация	171977	10	67,9	23994	05	9,4	57500	—	22,7	253471	15	9,8
Частные	89415	28	66,0	38315	54	28,4	7579	19	5,6	135310	51	5,0
И т о г о	594697	80	21,9	873235	14	32,2	1241991	85	45,9	2709924	79	100
П о к у п к а.												
Госорганы	298826	10	25,7	376692	49	32,6	483657	81	41,7	1159176	40	42,7
Кооперация	192788	81	14,6	398481	33	30,0	728347	77	55,8	1319617	91	48,6
Частные	103082	89	44,5	98061	32	42,6	29986	27	12,9	231130	48	8,7
И т о г о	594697	80	21,9	873235	14	32,2	1241991	85	45,9	2709924	79	100

Таблица 10.

Биржевой оборот без участия маклера с 1/X 1923—1/X 1924 г.

М Е С Я Ц.	Общий биржевой оборот.			В том числе без участия маклера.			
	Ч/сд.	С у м м а.	%	Ч сд.	С у м м а.	%	
1923 г.							
Октябрь	33	96718	63	1,0	—	—	—
Ноябрь	61	362987	87	3,7	3	2947	0,8
Декабрь	190	647650	69	6,8	77	316160	48,8
1924 г.							
Январь	207	1041798	59	10,9	100	607875	27
Февраль	239	708406	58	7,4	115	374610	45
Март	206	881574	63	9,3	36	208493	37
Апрель	186	819443	18	8,6	106	375308	75
Май	241	871004	94	9,1	107	428177	34
Июнь	242	1071859	15	11,2	91	450408	71
Июль	312	1202709	25	12,5	91	419840	97
Август	224	743489	73	7,8	74	228576	49
Сентябрь	260	1122668	88	11,7	113	504600	14
И т о г о	2401	9570312	12		913	3916998	95

Таблица 11.

Биржевой оборот без участия маклера с 1/X 1923—1/X—1924 г.

По роду товаров.

Т О В А Р Ы.	Всего продано на Бирже.			В течен. года продано без участия маклера.			% к прод. товар.	% к общ. обороту.
	Ч/сд.	На сумму.		Ч/сд.	На сумму.			
Хлебо-фураж	660	2482349	21	103	295014	06	19,9	12,6
Пр. продукты пит.	680	2377862	75	83	217878	31	9,2	5,6
Сел.-хоз. сырье	86	498135	02	51	208007	17	41,7	5,3
Текстиль	536	2759390	88	491	2369747	08	85,8	60,8
Табак, спички, бумага.	260	682652	62	112	331365	03	48,8	8,4
Строит. материал.	16	53977	—	6	19225	—	35,6	0,3
Лесоматериалы, нефте-продукты	57	327515	51	28	142167	11	43,4	3,6
Москат. химич. и пр. товары.	106	388429	13	39	133595	19	34,3	3,6
И т о г о	2401	9570312	12	913	3916998	95	40,9	100

Распределение биржевых сделок по контрагентам и формам расчета в 1923—1924 г.

П о к у п к а.

	Госорганы.						Кооперация.						Ч а с т н ы е.						Все контрагенты.					
	Число сделок.	На сумму.		В ‰ ‰ к сумме.			Число сделок.	На сумму.		В ‰ ‰ к сумме.			Число сделок.	На сумму.		В ‰ ‰ к сумме.			Число сделок.	На сумму.		В ‰ ‰ к сумме.		
				Наличными	В кредит до 1 ½ мес.	Свыше 1 ½ месяца.				Наличными	В кредит до 1 ½ мес.	Свыше 1 ½ месяца.				Наличными	В кредит до 1 ½ мес.	Свыше 1 ½ месяца.				Наличными	В кредит до 1 ½ мес.	Свыше 1 ½ месяца.
		Руб.	К.					Руб.	К.					Руб.	К.					Руб.	К.			
Октябрь	18	50325	72	34,7	65,3	—	4	6945	25	71,6	28,4	—	11	29447	66	39,1	60,9	—	33	96718	33	39,1	60,9	—
Ноябрь	53	354799	70	22,7	48,1	29,2	1	1072	00	100,0	—	—	7	7116	17	68,6	31,4	—	61	362987	87	23,9	47,6	28,5
Декабрь	147	468188	82	30,9	46,7	22,4	22	91495	07	78,3	21,1	—	20	86996	80	48,2	34,4	8,4	190	647650	69	40,0	42,7	13,3
Январь	181	958641	40	22,7	51,4	25,9	12	36768	59	69,4	30,6	—	14	46388	60	25,0	66,0	9,0	207	1041798	59	24,4	51,3	24,3
Февраль	194	539896	53	37,5	41,6	20,9	22	74598	26	72,4	21,6	6,0	23	94411	79	69,0	30,2	0,8	239	708406	58	45,4	37,9	16,7
Март	169	736409	11	27,8	52,8	19,4	13	30957	40	69,4	25,4	5,2	24	94208	12	45,2	47,3	7,5	206	881574	63	31,1	51,3	17,6
Апрель	135	660230	50	38,9	47,3	19,6	8	82060	00	95,9	4,3	—	23	77152	68	78,0	18,6	3,4	186	819443	18	43,4	40,5	16,1
Май	199	723680	65	32,0	57,5	12,5	10	32112	94	86,0	14,0	—	32	115211	35	50,3	49,7	—	241	871004	94	34,4	55,0	10,6
Июнь	203	951466	16	33,3	55,5	11,2	9	20136	00	56,0	44,0	—	30	100256	99	64,0	36,0	—	242	1071759	15	36,5	53,5	10,0
Июль	280	1077618	47	33,7	48,1	18,2	10	38009	00	61,4	12,7	25,9	22	87081	78	45,8	49,3	4,9	312	1202709	25	35,5	47,0	17,5
Август.	195	630799	63	37,9	49,2	12,9	15	15674	50	86,8	13,2	—	24	97015	60	37,4	62,8	—	224	743489	73	38,9	50,2	10,9
Сентябрь	199	866846	55	27,9	38,2	33,9	17	64646	74	61,2	26,3	12,5	44	191176	59	58,5	32,7	8,8	260	1122668	88	35,0	36,6	28,4
Всего за год . .	1993	8039372	24	30,7	49,2	20,1	184	494475	75	75,4	19,8	4,8	274	1036646	13	53,2	42,6	4,2	2401	9570312	12	35,4	46,9	17,7

Распределение биржевых сделок по контрагентам и формам расчета в 1923—1924 г.

Продажа.

	Число сделок.	Госорганы.					Число сделок.	Кооперация.					Число сделок.	Ч а с т н ы е.					Число сделок.	Все контрагенты.				
		На сумму.		В % к сумме.				На сумму.		В % к сумме.				На сумму.		В % к сумме.				На сумму.		В % к сумме.		
				Наличными	В кредит до 1 ½ мес.	Свыше 1 ½ месяца.				Наличными	В кредит до 1 ½ мес.	Свыше 1 ½ месяца.				Наличными	В кредит до 1 ½ мес.	Свыше 1 ½ месяца.				Наличными	В кредит до 1 ½ мес.	Свыше 1 ½ месяца.
		Руб.	К.					Руб.	К.					Руб.	К.					Руб.	К.			
Октябрь	26	78376	54	41,8	58,2	—	3	11751	40	6,1	93,9	—	4	6590	69	66,9	33,1	—	33	96718	63	39,1	60,9	—
Ноябрь	24	93027	96	29,2	61,8	9,5	17	104108	80	18,8	47,8	33,7	20	165851	11	24,0	40,1	35,9	61	362987	87	23,9	47,9	28,5
Декабрь	60	178920	85	61,8	35,6	3,1	65	266035	03	26,3	47,2	26,5	65	202694	81	39,3	42,9	17,8	190	647650	69	40,0	42,7	17,8
Январь	65	355558	13	28,8	62,8	9,4	55	419905	68	18,8	42,8	39,0	87	266334	78	28,7	50,8	20,7	207	1041798	59	24,4	51,8	24,3
Февраль	79	257248	38	67,0	24,4	8,0	78	265034	70	29,0	45,8	25,5	82	186123	50	37,8	45,9	16,8	239	708406	58	45,4	37,9	16,7
Март	79	377930	68	40,1	43,3	16,6	75	385875	52	17,5	59,1	23,4	52	117768	43	46,7	51,2	2,1	206	881574	63	31,1	51,8	17,6
Апрель	42	285956	61	56,3	18,8	25,2	83	392439	59	31,9	53,4	14,7	61	141046	98	49,3	48,9	1,8	186	819443	18	43,4	40,8	16,1
Май	63	243207	30	48,0	48,0	4,0	123	501618	69	25,7	58,8	15,5	55	126178	95	42,2	54,0	3,8	241	871004	94	34,4	55,0	10,8
Июнь	61	304607	40	51,3	43,1	5,5	137	641570	16	25,3	60,8	14,2	44	125681	59	58,0	42,0	—	242	1071859	15	36,8	53,8	10,1
Июль	67	420106	01	31,7	42,4	25,9	211	693799	27	35,9	50,4	13,7	34	88812	97	52,7	39,1	7,9	312	1202709	25	35,8	47,0	17,8
Август	51	198277	50	48,6	46,1	5,8	145	482653	65	32,1	63,8	14,1	28	62558	58	60,0	38,3	1,7	224	743489	73	38,9	50,2	10,9
Сентябрь	51	279881	38	46,0	35,4	18,6	165	720084	17	27,4	39,9	32,7	44	122703	33	55,1	19,7	25,2	260	1122668	88	35,0	36,8	28,4
Всего за год	668	3073098	74	45,2	41,8	13,0	1157	4884867	66	27,2	51,1	21,7	576	1612345	72	41,7	43,9	14,4	2401	9570312	12	35,4	46,9	17,7

Распределение внебиржевых сделок по контрагентам и формам расчета в 1923—1924 году.

Пр о д а ж а.

	Госорганы.						Кооперация.						Частные.						Все контрагенты.					
	Число сделок.	На сумму.		В 0/0 0/0 к сумме.			Число сделок.	На сумму.		В 0/0 0/0 к сумме.			Число сделок.	На сумму.		В 0/0 0/0 к сумме.			Число сделок.	На сумму.		В 0/0 0/0 к сумме.		
				Наличными	В кредит до 1 1/2 мес.	Свыше 1 1/2 мес.				Наличными	В кредит до 1 1/2 мес.	Свыше 1 1/2 мес.				Наличными	В кредит до 1 1/2 мес.	Свыше 1 1/2 мес.				Наличными	В кредит до 1 1/2 мес.	Свыше 1 1/2 мес.
		Руб.	К.					Руб.	К.					Руб.	К.					Руб.	К.			
Октябрь	46	785847	02	4,5	23,3	72,3	14	33700	30	74,2	19,8	6,0	8	15639	46	55,1	41,6	3,3	68	835186	78	8,2	23,5	68,3
Ноябрь	37	274984	23	19,8	38,5	42,3	7	8688	48	100,0	—	—	6	17223	45	57,6	42,4	—	50	300896	16	23,7	37,6	38,7
Декабрь	19	250623	48	1,3	3,2	95,5	3	50648	28	5,1	—	94,9	2	7687	—	—	80,2	19,8	24	308958	76	1,9	5,1	93,0
Январь	11	21710	60	53,1	44,6	2,0	4	5375	70	83,3	16,7	—	7	21074	73	93,9	6,1	—	22	48161	03	74,5	24,6	0,9
Февраль	29	49944	52	40,8	36,8	22,1	4	22436	—	80,7	19,3	—	6	8807	03	81,7	18,3	—	39	81187	55	56,2	30,0	13,8
Март	26	61318	52	36,5	41,3	22,2	5	19439	20	61,1	—	38,6	5	13492	57	100,0	—	—	36	94250	29	50,8	26,9	22,3
Апрель	30	113541	96	17,0	54,9	28,1	12	13492	88	91,7	8,3	—	9	26749	74	52,5	33,7	13,8	51	153784	58	29,7	47,1	23,2
Май	29	70487	63	27,1	48,0	24,9	18	19460	35	81,5	18,5	—	2	4203	05	100,0	—	—	49	94151	03	41,7	39,7	18,6
Июнь	54	216789	43	24,1	19,5	56,1	21	17955	62	100,0	—	—	3	5188	63	63,1	—	36,6	78	239933	68	30,9	17,6	51,5
Июль	43	197737	40	10,8	83,0	6,2	14	14049	38	100,0	—	—	2	1748	84	100,0	—	—	59	213535	62	17,1	77,0	5,6
Август	38	153939	23	24,0	64,1	11,6	21	15995	63	100,0	—	—	4	3296	36	100,0	—	—	63	173231	22	32,5	57,3	10,2
Сентябрь	71	124219	11	31,3	45,5	23,2	29	32229	33	77,0	33,0	—	5	10199	65	37,2	62,8	—	105	166648	09	40,5	42,2	17,3
Всего за год . .	433	2321143	13	14,3	34,9	50,8	152	253471	15	67,9	9,1	22,7	59	135310	51	66,0	28,6	5,6	644	2709924	79	21,9	32,2	45,9

Распределение внебиржевых сделок по контрагентам и формам расчета в 1923—1924 году.

П о к у п к а.

	Госорганы.										Кооперация.										Частные.										Все контрагенты.									
	Число сделок.	На сумму.		В 0/0 0/0 к сумме.			Число сделок.	На сумму.		В 0/0 0/0 к сумме.			Число сделок.	На сумму.		В 0/0 0/0 к сумме.			Число сделок.	На сумму.		В 0/0 0/0 к сумме.																		
				Наличными	В кредит до 1 1/2 мес.	Свыше 1 1/2 месяца.				Наличными	В кредит до 1 1/2 мес.	Свыше 1 1/2 месяца.				Наличными	В кредит до 1 1/2 мес.	Свыше 1 1/2 месяца.																						
		Руб.	К.					Руб.	К.					Руб.	К.					Руб.	К.	Руб.	К.	Руб.	К.	Руб.	К.													
Октябрь	30	233429	59	18,2	43,0	38,8	24	559374	21	2,1	12,9	85,0	14	42382	98	32,7	58,2	9,1	68	835186	78	8,2	23,5	68,3																
Ноябрь	23	145531	63	37,0	22,6	44,4	17	125018	47	16,1	51,3	32,6	10	30346	06	14,3	53,7	32,0	50	300896	16	23,7	37,6	38,7																
Декабрь	8	227945	84	—	2,8	97,2	8	64073	78	8,8	8,0	83,2	8	16939	14	2,0	26,9	71,1	24	308958	76	1,9	5,1	93,0																
Январь	8	16551	03	85,6	11,7	2,7	9	22132	36	70,0	30,0	—	5	9477	64	65,8	34,7	—	22	48161	03	74,5	24,6	0,9																
Февраль	14	39708	64	63,6	18,0	18,4	6	11603	97	13,2	55,8	31,0	19	29874	94	63,1	36,0	0,9	39	81187	55	56,2	30,0	13,8																
Март	13	36949	36	40,4	6,4	53,2	11	22739	03	66,6	27,1	6,3	12	34561	90	51,4	48,9	—	36	94250	29	50,8	26,9	22,3																
Апрель	31	79656	01	31,6	35,6	32,8	13	64784	83	23,3	61,5	14,7	7	9343	74	54,5	45,5	—	51	153784	58	29,7	47,1	23,2																
Май	25	39909	64	57,4	39,7	2,9	17	38485	79	20,3	37,0	42,7	7	15755	60	53,6	46,4	—	49	94151	03	41,7	39,7	18,6																
Июнь	33	104494	06	48,3	4,0	47,7	38	123605	42	11,1	29,2	59,7	7	11834	20	83,5	16,5	—	78	239933	68	30,9	17,6	51,5																
Июль	24	107897	47	14,6	85,4	—	32	96088	05	16,6	70,7	12,7	3	9550	10	57,2	42,7	—	59	213535	62	17,4	77,0	5,6																
Август	33	94269	40	37,0	63,0	—	24	71103	70	25,9	54,9	19,2	6	7858	12	24,9	—	52,1	63	173231	22	32,5	57,3	10,2																
Сентябрь	13	32833	73	20,9	76,0	3,1	80	120608	30	42,7	34,2	23,1	12	13206	06	68,6	31,4	—	105	166648	09	40,5	42,2	17,3																
Всего за год	255	1159176	40	25,7	32,6	41,7	279	1319617	91	14,6	30,1	55,3	110	231130	48	44,5	42,6	12,9	644	2709924	79	21,9	32,2	45,9																

Движение цен в связи с конъюнктурой рынка в Вологде в 1923—1924 году.

1923—1924 год отмечен в летописях СССР, как год решительной борьбы за восстановление народного хозяйства. В этом году проводится денежная реформа, в корне изменившая течение народной хозяйственной жизни, давшая прочную опору одной из основных отраслей народного хозяйства—торговле. Введение твердой денежной валюты дало возможность повести борьбу с необычайно высокими ценами на промтовары, по сравнению с ценами на сельско-хозяйственные товары, борьбу с тем явлением, которое г. Троцким названо „ножницами“.

В Вологодских условиях рынка „ножницы“ стали резко выступать уже с апреля месяца 1923 г., и нами неоднократно на страницах Вологодской прессы¹⁾ отмечалось это явление при помесечных обозрениях рыночных конъюнктур г. Вологды. К сентябрю—октябрю месяцу 1923 г. (началу нашего отчетного года) расхождение достигло наивысшей точки. В то время, как 1 октября 1922 г. мы имели на Вологодском рынке вздорожание сельско-хозяйствен. и сырьевых товаров по сравнению с довоенным в 2,24 раза, пром. (фабр.-завод.) товары вздорожали на это же время лишь в 1,76 раза, т. е. сельско-хозяйств. товары были дороже промышленных в 1,27 раза. В течение года под влиянием все растущего спроса со стороны деревни на пром. товары, предлагавшей в обмен произведенные ею изделия и хлеб, а также и под влиянием целого ряда других, пожалуй, более серьезных причин²⁾ это соотношение начало изменяться в пользу товаров фабр.-завод. производства. Цены на хлеб и прочее сырье одновременно стали падать. Вот как по четвертям 1922—1923 года шло это изменение цен и соотношение их между группами товаров.

Период наблюдений.	Пром. товары.	Сельск.-хоз. товары.	Промтов. дороже+дешевле—сельск.-хоз. (во сколько раз).	Примечание.
1 октября 1922 г.	1,76	2,24	— 1,27	Показатель вздорожания исчислен в золотых рублях по сравнению с 1913 год.
1 января 1923 г.	1,49	1,26	+ 1,18	
1 апреля „ „	2,20	1,55	+ 1,41	
1 июля „ „	2,13	1,35	+ 1,58	
1 октября „ „	3,33	1,35	+ 2,47	
За год промтовары вздорожали в	1,41	—	—	
Сельские тов. подешевели	—	0,60	—	

¹⁾ „Кооперация Севера“, №№ 2—3; 9—10 (май—июнь), 12—13, № 14 (август 1923 г.), где нами уже ставился прогноз осеннего кризиса 1923 г. и определилось, что „ножницы“, стригущие крестьянский достаток, действуют все интенсивнее („Кооперация Севера“, № 14, стр. 27).

²⁾ См. А. Кактынь: „Новая экономическая политика и „ножницы“, издат. „Красная Новь“, Москва, 1924 г.; „Союз Потребителей“ 1923 г. № 13—14, ст. В. Г. Гро-ман: „Ножницы“, проф. С. Фалькнер: „Расхождение сельско-хозяйственных и промышленных цен“, стр. 13—25; „Союз Потребителей“ № 1—2, 1924 г. проф. Фалькнер: „Причины и следствия расхождения сельско-хоз. и промышленных цен“, стр. 74—80.

К началу бюджетного 1924 года сложилось, как видим, и на Вологодском рынке грозное положение. Оно было еще тем тяжелей для Вологодского крестьянина и рабочего, что они, вследствие плохого урожая, с самой осени ели привозный дорогой хлеб, который также стоил не дешевле, а дороже довоенного. Если же принять во внимание, что покупать приходилось хлеб и другие товары на обезценивающиеся все время ден. знаки, то понятно, что такое положение понудило принять соответствующие меры к оздоровлению взаимоотношений города и деревни. Выход был найден, во-первых в снижении, путем уточнения калькуляции, цен на главные протовары: хлбчатб-бумажные ткани (4/X—1923 г.)—20⁰/₀; грубошерстные ткани 3/X—1923 г. на 21⁰/₀; льняные с 20/X—1923 г. на 12⁰/₀; сахара рафинада и сахарн. песку (по сравнению с 1922 г.) на 35—36⁰/₀¹⁾. и т. д. Вторым и главным фактором была денежная реформа. Удачное проведение денежной реформы дало прочную базу для дальнейшего проведения планомерного и решительного восстановления хозяйства СССР эти два момента—стремящиеся сжать „ножницы“ и удачно завершить денежную реформу, наполняют собою весь 1923—1924 год. Только денежная реформа положила конец спекулятивно-судорожному товарообороту; ден. знаки никто не хотел держать на руках и выкидывал на рынок, а с другой стороны—и кооперация и гос. торговля в далеких от городских центров местах получила возможность вести торговые операции без громадных накладок и без убытка.

Общая кон'юнктура Вологодского рынка в 1923—1924 хоз. году отличается расширением товарооборота и увеличением спроса деревни на протовары.

На первом месте, конечно, стоят такие товары, как легкая манфактура (ситец) махорка, соль, сахар, спички, табак, керосин. С другой стороны, крестьянство (а уже о городе и говорить не приходится) с осени начало покупать хлеб, и хлебный рынок был одним из самых актуальных. Для крестьянства и нашей промышленности и экспорта имел громадное значение и сырьевой рынок. Цены на лен, пушнину являлись показателями покупательной способности населения, а сливочное масло и цена на него—прямым регулятором товарного обращения на Вологодском рынке.

За истекший год крестьянство Вологодской губернии, особенно юго-западных уездов, выкинуло на рынок до 240 тысяч пуд. сливочного масла. Первый квартал (октябрь—декабрь) характеризуется необычайно высокими ценами на масло. Рынок был предоставлен на волю судеб, и отсутствие достаточного предложения (в эти месяцы поступает лишь 12—15⁰/₀ годовичного производства) при сильном спросе создало огромный ажиотаж с маслом,—цены на него быстро начали расти, достигли до 44—45 р. за пуд и в конце декабря пошли на убыль, но лишь только в самые обильные по молоку (а следовательно, и по маслу) месяцы цены на масло спустились до 14—16 руб. Уже август дал начало повышательной тенденции цен на масло, и с этого времени цены на масло регулировались, путем соглашения с основными заготовителями, Губвнугоргом. Всего масла за год продано населением до 240 тыс. пуд., из них через Вологду прошло до 100—140000 пуд. Часть масла пошла на потребление города Вологды, другая же—большая—вывезена в Москву, Ленинград, Харьков и др. города СССР. Главными работниками по сбыту масла являются кооперация (57,7⁰/₀) и госторговля (20,0⁰/₀). Лишь 20⁰/₀ приходится на долю частного

¹⁾ „Биржи и рынки“, Изд. Бюро с'езд. биржевой торгов. СССР. Москва. 1924 г. стр. 35—56.

капитала. Большая часть масла продается по договорам или же высылается на иногородние рынки, и поэтому, несмотря на то, что через Вologду проходит до 100 тыс. пуд. масла на сумму до 2500 тыс. руб., через Биржу прошло по биржевым и внебиржевым сделкам лишь 4524 пуда на сумму 133524 руб. или 1,08% всего биржевого и внебиржевого оборота. Что же касается цен на масло, то по месяцам их течение было таково (на парижское сладкое 1 сорта—котировальные цены,—заготовительные и средние из цен всех сортов масла).

Месяц наблюдения.		Ц Е Н Ы.				Средние заготовительные цены на масло.			Примечание.
		Котир. комис.	Фактич. сделка на Бирже.	Общеры- ночные.	Госорга- нов.	Коопера- ции.	Частные.		
Октябрь . . .	1923	21,25	—	21,20	32,50	21,49	Сведений нет.		
Ноябрь . . .	"	—	—	34,40	36,40	31,75			
Декабрь . . .	"	36,00	36,18	36,00	34,00	32,50			
Январь . . .	1924	33,00	32,61	32,80	29,20	29,18			
Февраль . . .	"	27,50	25,05	24,40	24,40	24,94	25,20		
Март . . .	"	25,50	—	28,80	20,45	23,42	23,60		
Апрель . .	"	22,00	—	24,00	21,20	21,13	22,00		
Май . . .	"	21,00	23,00	22,80	17,20	18,40	20,40		
Июнь . . .	"	17,20	—	16,00	14,50	16,15	16,00		
Июль . . .	"	18,68	—	18,00	19,20	19,80	17,00		
Август . . .	"	22,00	23,70	24,00	23,40	24,00	22,40		
Сентябрь . .	"	24,00	26,63	26,00	24,40	23,40	25,20		
На 1 октября .	—	—	—	—	26,00	26,00	26,00		
Средняя за год .		24,37	27,86	25,70	24,74	23,84	—		

Из этой таблицы видим, что цены на масло, главный продукт сбыта крестьянства (до 6 милл. рублей—65% стоимости всех отчуждаемых им продуктов), все время стояли выше довоенных, и лишь один месяц—июнь—совпал с довоенной средней ценой, средняя же годовая (1924 г.) выше средней довоенной на 60,62%. В этом отношении цены на масло, сбываемое крестьянством, не дают оснований заключать о падении покупательной способности крестьянства. По сравнению с 1922—1923 г., когда средняя годовая цена была 17 р. 59 к. за пуд, в 1923—1924 г., она поднялась до 23 р. 84 к., т. е. более на 6 р. 25 к. в пуде или на 35,5% (цены в золотых рублях). Что же касается течения цен, то, как видно из приведенной таблицы, они отражают собою лишь колебание по сезонам. В осенний период, когда вследствие сплошного сухостоя коров, масла вырабатывается мало, оно достигает высшей цены; летом—в июне и июле—цена на масло падает до минимума в результате громадного предложения. При сравнении цен по группам заготовителей наблюдаем, что между ними на-

блюдается расхождение, и то госорганы платят дороже, то кооперация, в общем же, при выводе средней из цен, оказывается, что госорганы платили выше, чем кооперация¹⁾.

Вторым по ценности продуктом крестьянского хозяйства, идущим на рынок, является лен. В довоенное время Вологодская губерния выбрасывала на рынок до 200—250 тыс. пуд. За годы войны и революции посевная площадь льна упала на 40—50%, и в то же время увеличилось потребление льна самим крестьянством. С восстановлением сельского хозяйства стала увеличиваться и посевная площадь под льном. Возросшие цены на лен и увеличение текстильной промышленности, а равно и снижение цен на хопчатобумажные ткани, вызвали поступление льна на рынок.

В заготовительный сезон 1923/24 отчетного года погубернская заготовка льна достигла до 86000 пуд. Но через товарную Биржу и этот продукт прошел в очень небольшом количестве, так как заготовители его (Северосоюз, Госторг, Хлебопродукт, Льноторг) отправляли лен непосредственно или на фабрики, или же в портовые города для экспорта. Цены на лен-волокно на Вологодском рынке стояли в течение сезона следующие (в копейках за пудо-номер):

Октябрь—65, ноябрь—45, декабрь—45, январь—50, февраль—70, март—70, апрель—68, май 68 и до сентября месяца 1924 г. стоит эта цена. При среднем номере нашего льна (III гр.) № 17, крестьянин получал за пуд волокна от 7 р. 65 к. до 11 р. 90 к. при довоенной цене от 4 р. до 5 р. за 1 пуд такого же качества льна. Цена на лен за сезон поднялась на 53,3% и была во всяком случае не ниже, чем в 1922—1923 г. Помимо этой цены Северосоюзом по продаже льна крестьянам сдатчикам доплачивалась „премия“ до 50 к. за пуд. И здесь видим рост цен на продукты крестьянского хозяйства.

Значительное место по стоимости занимают далее кожсырье и пушнина. Несмотря опять таки на значительную сумму их стоимости (кожсырья госорганы заготовили на 252799 руб., опойка на 95426 руб. и пушнины на 656330 р.), через биржевой зал прошло этих продуктов на незначительную сумму. Продажу на месте (в Вологде) производили лишь кооперация, которой вследствие слабости оборотных средств приходилось продавать товар-сырье здесь же госорганам, да случайные заготовители продавали его основным заготовителям. Всего сельско-хозяйственного сырья (льна, кожи, пушнины и др.) прошло через Биржу (по биржевому и внебиржевому обороту) на 614786 р. 94 к. по стоимости его до 1500 тыс. руб.); не учтена работа в этой отрасли частного капитала, которая охватывала, думается, до 25% рыночной продукции—до 350—400 тысяч рублей).

Не безынтересно движение цен и на эти виды сырья (кожу, опоек, пушнину), на которые цены сильно к концу сезона поднялись, вследствие чего в конце февраля и начала марта было введены лимитные цены на лен и кожсырье. Лимиты, а равно введение твердой денежной единицы прекратили ажиотаж и конкуренцию между заготовителями, и цены к концу сезона пали, как видно из нижеследующей таблички:

¹⁾ Пока нет возможности точно указать расхождение цен, т. к. взяты арифметические средние, а не взвешенная средняя (количества, сорт, цены по месяцам).

	Количество (вес или единицы).												Возрастание цены в % максимум, минимальной.	
		Октябрь.	Ноябрь.	Декабрь.	Январь.	Февраль.	Март.	Апрель.	Май.	Июнь.	Июль.	Август.		Сентябрь.
Выросток парн. .	1 пуд.	1000	400	580	740	1000	900	900	900	900	900	900	900	125%
Яловка тяж. парн.	„	1000	480	650	850	1000	900	900	900	900	900	900	900	87 „
Опоек пресно-сух.	1 шт.	190	100	100	100	220	250	250	250	250	250	250	250	150 „
Белка чистая . .	„	50	50	55	60	65	65	50	50	—	—	—	—	30 „
Лиса Вологодск.	„	1100	1100	1300	1500	2200	2400	2100	1750	—	—	—	—	118 „
Хорь темный . .	„	200	200	200	250	300	300	300	300	—	—	—	—	50 „
Норка ледянка .	„	250	275	300	350	550	550	525	450	—	—	—	—	120 „
Куница мягкая .	„	1300	1300	1400	1800	2500	2700	2350	2100	—	—	—	—	107,6%

Таким образом, какие бы мы сырьевые товары, сбываемые нашим крестьянством, не брали, видим, что цены на них в течение заготовительного периода все время росли не только в ден. знаках, но и в червонной валюте. Спрос все время превышал предложение. Кривая сельско-хозяйственных товаров, нижнее лезвие „ножниц“, весь 1923—1924 год поднималась вверх, стремясь сомкнуться с верхней линией.

Обособленно от группы сырьевых товаров стоит вторая половина сельско-хозяйственных товаров—хлебо-зерновые и мучные товары.

Вологодская губерния принадлежит к потребляющему району, площадь ее посевов сравнительно не велика, и на 1 душу населения приходилось в довоенное время до 0,67 дес. всех культур, в 1923-же году лишь от 0,34—0,55 дес. Слабая обеспеченность хлебом района с давних пор создала в Вологодской районе крупную по оборотам хлебную торговлю. С одной стороны население производило в больших, чем ему нужно для удовлетворения своих потребностей, овес, и он вывозился в количествах 2—2½ миллионов пуд. на рынки Ленинграда и Москвы. Вместо него в больших количествах ввозились ржаная мука и рожь, пшеничная мука различных сортов, также разные крупы (пшено, горох, греча, рис и др.). Ввозился хлеб и по железно-дорожным линиям и по водным путям.

По данным жел.-дор. статистики, на станции в пределах Вологодской губ. ввезено различных хлебо-продуктов в 1912 г.—4339 тыс. пуд., в 1913 г.—6213 тыс. пуд., в 1914 году 6876 тыс. пуд.; по водным путям ввозилось около 20% всего количества привозного хлеба. Так, говорят, что с побережий Кубенского озера увозилось до 1 миллиона пуд. овса и привозилось такое же количество разной муки (ржаной и пшеничной поровну⁵⁾).

⁵⁾ Без картофеля, овса, ячменя и пшеницы. Картофеля ввозилось в Вологду до 23—50 тыс. пуд.; ячменя около 58—23 тыс. пуд. для нужд пивоварения. Пшеница шла транзитом через „Вологда—пристань“ и в незначительных количествах оставалась в пределах губ. Овес ввозился по станц. жел. дор. в Вологду для перевалки „на воду“

Сумма ввоза ржаной муки и ржи зависила от урожайности самой губернии. Менее была подвержена колебаниям цифра ввоза пшеничной муки. Белая мука потреблялась в Вологодской губ. в значительных количествах: в юго-западных районах губ.—от 1,5 п. до 2,1 пуд., в северо-восточных — до 0,3 пуд. на 1 душу населен. В современный момент деревня опять переходит к увеличению потребления белой муки, которой совсем не было в продаже за годы 1917—1921. В большом спросе было и пшено, которого расходовали в юго-западной части губернии до 0,2 пуд. (8 фунтов) на человека.

На 1923—1924 сельско-хозяйственный год недостаток продовольственных хлебов определялся, по данным Губ. Статистического Бюро, в 5528782 пуд. Ясно, что такой большой недостаток хлебов, при слабости оборотных средств гос. торгов. и кооперативных организаций, создавал на рынке большой спрос при не всегда достаточном предложении. Вследствие этого и цены на хлеб и муку за отчетный год испытали значительные колебания (цены в копейках за 1 пуд).

	Рожь.			Ржаная мука.			Пшеничная мука. 0000.			Овес.			Пшено.		
	Котиров.	Сделок.	Рыночные.	Котиров.	Сделок.	Рыночные.	Котиров.	Сделок.	Рыночные.	Котиров.	Сделок.	Рыночные.	Котиров.	Сделок.	Рыночные.
Октябрь	95	76	110	110	—	120	300	280	360	80	78	90	105	112	120
Ноябрь	75	72	83	92	95	100	250	—	343	—	66	75	—	115	120
Декабрь	105	82	86	98	115	100	250	324	336	68	69	69	110	102	160
Январь	112	99	117	120	116	127	278	324	336	73	71	100	125	128	120
Февраль	132	123	130	135	133	155	300	430	340	83	108	98	150	156	160
Март	—	116	140	—	152	167	—	440	400	—	130	120	165	162	180
Апрель	112	109	130	136	127	150	357	379	480	—	113	130	132	130	200
Май	99	93	130	122	116	150	327	365	480	—	—	125	120	126	200
Июль	88	90	105	116	122	125	318	321	480	—	103	110	120	133	160
Июнь	113	118	105	132	155	130	407	437	440	100	108	105	180	185	200
Август	125	118	135	143	145	175	395	428	480	100	—	125	—	—	240
Сентябрь	115	110	110	130	126	150	375	420	480	90	—	130	—	226	360
Возрастание за год 0/00/0	121	144	100	118	133	120	125	150	133	112	138	133	171	202	300
Средн. за год	106	101	115	121	127	127	323	377	413	85	94	109	134	143	185
0/00/0 к котировальной цене рыночной	—	—	108,31	—	—	113,2	—	—	127,8	—	—	120,35	—	—	138,0

Рассматривая эту таблицу, видим, что цены рыночные по отношению к котировальным ценам всегда выше. Процент накладки между оптовой ценой и розничной—рыночной достигает в хлебах от 8,51% до 38,0%. Накладка всего более у таких товаров, как пшено и белая мука, менее всего она на ржаную муку и особенно рожь, (13,2% и 8,51%). Если будем рассматривать движение цен на хлебопродукты, то увидим ту же картину, что и в рассмотренной нами выше группе: т. е. цены на хлеб, как продукт сельского хозяйства, растут, но рост их задерживается с июня, как и на вышеуказанные продукты, путем введения лимитных и синдицированных цен (рожь, и ржаная мука). Рыночная цена ржи, если сравнивать октябрь—1923 г. с сентябрем 1924 г., не изменилась в цене. Уже в ноябре 1923 года цена на рожь, как на базаре, так и в бирже упала, чтобы подняться в следующий месяц, а затем полегоньку поползла вверх, вплоть до летнего хлебного кризиса в июне—июле, когда Губвнторгом были введены предельные рыночные и отпускные цены на хлеб. Цены на ржаную муку проделали тот же путь развития, что и цены на рожь. В течение года—с 1 октября 1923 г. по 1 октября 1924 г. на станц. гор. Вологда—город, Вологда—товарная, Вологда—пристань ввезено 2.269.991 пуд ржи и 398.139 пуд. ржаной муки. Однако далеко не все эти количества прошли через Биржу. Нижеследующая таблица дает яркую картину и ввоза хлеба по месяцам, и количества его, проданного на Бирже.

	Октябрь.	Ноябрь.	Декабрь.	Январь.	Февраль.	Март.	Апрель.	Май.	Июнь.	Июль.	Август.	Сентябрь.	ВСЕГО.
Р о ж ь — ввезено	150988	239594	152836	157960	264002	455902	489677	130438	142362	49233	12857	24032	2269991
„ — продано	44068	123351	132002	494500	71054	83942	102956	55379	105908	106268	31800	4000	1355238
„ — % продажи к ввозу . . .	29,18	51,46	86,87	313,08	29,91	18,41	21,03	42,46	74,40	215,85	247,84	16,64	59,70
Ржаная мука — ввезено	8004	52574	23682	18235	98319	35359	63187	17023	33009	14044	14143	21160	398139
„ „ — продано	—	4000	17230	29100	8655	13883	6006	9927	53268	4000	11600	8000	165569
„ „ — % продажи к ввозу .	—	7,81	74,65	159,03	8,80	39,26	9,51	58,32	161,37	28,48	82,02	37,81	41,50

Внутригубернские заготовки ржи были очень незначительны. Всех зернопродуктов государственными и кооперативными заготовителями собрано в губернии до 500.000 пуд. (499.816 пуд. 9 ф.), из них ржи около 150.000 пуд., пошедшей опять таки на покрытие общегубернских потребностей. нужд.

Овса ввезено мало—всего, по нашим сведениям, 170.307 пуд., через Биржу же прошло 83.854 пуд. или 49,24%.

На белую (пшеничную) муку точно так же цена все время растет, хотя и медленно, но неизменно, и за год в общем поднялась в цене на 25—50%; так же точно происходило и движение цен на пшено, подымавшееся на год от 71% до 200%, при чем наиболее высокие цены падают на март—апрель, а затем уже на июль—август.

На рост цен оказала сначала свое влияние падающая валюта, а летом цены пошли вверх под влиянием выяснившегося слабого урожая на юго-востоке. Этот же последний фактор оказал влияние на рост всех вообще хлебных цен. Необходимо здесь отметить, что регистрация цен на пшеничную муку и пшено довольно затруднительна, т. к. многообразие фирм и их клейм, часто совпадающих („0000“ „000“ „00“), но имеющих муку различного качества, не дает возможности сравнивать цены между собою, что и отразилось на нашей таблице цен. Пшено регистрируется без указания качества (особенно на местах), дранец и толченое не различаются. Последствием этого является несуществующий рост цен или же их стабильность, что одинаково вредит существу дела. Поэтому мы не даем здесь разбора цен и по категориям и видам торговли, т. к. разнообразие сортов приводит в одно и то же время к необычайно пестрому состоянию цен на один и тот же сорт. Наприм., в феврале месяце цены на белую муку одного и того же клейма были таковы: у госорганов оптов.—296 коп., розничн.—310; у коопер. оптов.—366 коп., розничн.—390 коп., частных торговцев оптов.—370 коп., розничн.—470 коп. Ясно, что кооперация и частные торговцы оптовую цену дали на один и тот же товар. Розничная цена (от других уже торговцев) частной торговли говорит, кажется, о другом сорте муки. Госорганы дали цену точно также не на тот сорт муки, на который давали кооперация и частные.

Так же обстоит дело в июне и частично в других месяцах. Необходимо в вопросе о стандартизации муки сделать какой-то решительный шаг, т. к. подобное состояние приводит к ряду нежелательных последствий. Возможность сбывать муку не по ее качеству, а лишь по внешнему ее признаку—клейму на таре, и дает повод и основание к работе с мукой частного торговца и комиссионера. Наш Вологодский рынок в этом отношении находится в руках частных торговцев—комиссионеров, у которых покупают муку и самые крупные фирмы города: Северосюз, Хлебопродукт, ЦРК „Вологжанин“, Госторг. Покупка хлебов в Вологде и дала по биржевым сделкам сумму до 2.482.349 руб. 21 коп., или 25,9% всего биржевого оборота; внебиржевых сделок по покупке хлеба—на сумму 288.023 р. 74 коп. или 10,63%, всего же хлебфуража куплено на Бирже и зарегистрировано внебиржевых сделок—на сумму 2.770.372 руб. 95 коп. или 22,56% всей суммы по покупкам. Вес этой группы товаров наших в Вологодских условиях, как это показывает Биржевой оборот,—значителен.

Таким образом, и вторая половина сельско-хозяйствен. товаров выросла в цене, тем самым оказав бесспорное влияние на сжатие „ножниц“, но

„такое сжатие“ для Вологодского крестьянина несет уменьшение его покупательной способности для приобретения других необходимых ему промтоваров—и уменьшение на них спроса, а равно и снижение их цен в наших Вологодских условиях, поднявшихся необычайно высоко к октябрю 1923 года.

Общее вздорожание промтоваров, как уже было указано выше, по сравнению с 1913 годом, к октябрю 1923 года достигло 333% (в 3,33 раза), при чем по отдельным группам это вздорожание распадается следующим образом: бакалейные—пищевые—3,46; бакалейно-непищевые—2,90; одежно-обувные—3,40; отопительные 2,60. В биржевом обороте (и во внебиржевом) одежно-обувные товары имеют первенствующую роль: в биржевом обороте 28,8%, а вместе с внебиржевыми—25,87%. Продукты питания (бакалейно-пищевые) занимают в биржевом обороте—24,9%, а вместе с внебиржевыми 23,43%. Ясно, что громадную роль имеют эти группы в товарообороте нашего края. Они „делают погоду“ цен промышленных товаров и к ним поэтому теперь переходим. „Кривая“ ножиц промтоваров высоко стояла в октябре 1923 года. Это наблюдалось везде, и на это было обращено всеобщее внимание, а равно и поставлена цель—опустить эту кривую вниз, навстречу товарам сельско-хозяйственной группы.

Как же это удалось?

Рассмотрим движение цен на важнейшие и более показательные товары (цены в копейках за единицу меры).

	СИТЕЦ 1 АРШИН.					СОЛЬ 1 ПУД.					МАХОРКА КРЕМЕНЧУГ 1 ящик и 1 фун.				
	Котиров.	Оптов. гос.	Розничная.			Котиров.	Оптов. гос.	Розничная.			Котиров.	Оптов. гос.	Розничная.		
			Госуд.	Коопер.	Частн.			Госуд.	Коопер.	Частн.			Госуд.	Коопер.	Частн.
Октябрь . . .	40	—	—	—	60	105	—	—	—	4	—	—	—	—	—
Ноябрь . . .	29	—	—	—	75	—	—	—	—	4	—	—	—	—	73
Декабрь . . .	31	—	—	—	33	102	—	—	—	4	3000	—	—	—	58
Январь . . .	31	—	—	—	42	102	—	—	—	3	2250	—	—	—	58,5
Ферраль . . .	31	28	—	34	40	87	2,6	3	2,5	3	2250	55	58	60	55
Март . . .	25	26	—	34	37	—	2,4	2,8	3	3,5	2250	53	57	58	56
Апреля . . .	26	26	—	31	34	88	2,6	2,9	2,8	3	2600	52	55	56	57
Май . . .	26	26	—	32	32	80	2,7	3	3	4	2600	51	54	56	56
Июнь . . .	26	26,5	—	32	34	80	2,5	3	3	3,7	2600	53	54,5	56	57
Июль . . .	26	26,3	—	31,2	33	80	2,5	3	3	3,7	2535	53	56	56	59,5
Август . . .	26	26,2	—	31,0	33	88	2,4	2,7	3,0	4	2450	52	56	56	63
Сентябрь . .	26	26,2	30	31,0	32	88	2,5	3	3,0	3,7	2450	52	56	56	58,4
Снижение в %	54	5	—	9,6	87,5	19	—	—	—	8,1	22,4	5,75	3,6	7	25

	САХАР-РАФИНАД в копейках.					К Е Р О С И Н в копейках.					С П И Ч К И.				
	Котиров. за 1 пуд.	Гос. оптов. 1 фун.	Розн. за 1 ф.			Котиров. за 1 пуд.	Гос. оптов. 1 пуд.	Розн. за 1 ф.			Котиров. за 1 ящ	Гос. оптов. 1 пачки.	Розн. 1 пач.		
			Госуд.	Коопер.	Частн.			Госуд.	Коопер.	Частн.			Госуд.	Коопер.	Частн.
Октябрь	—	—	—	—	80	145	—	—	—	6	1825	—	—	—	20
Ноябрь	—	—	—	—	94	—	—	—	—	6	—	—	—	—	19
Декабрь	—	—	—	—	62	225	—	—	—	7	1500	—	—	—	16
Январь	—	—	—	—	54	225	—	—	—	7	1420	—	—	—	18
Февраль	1390	36	39	38	39	182	216	5,5	5,7	6	1360	15	16	16	17
Март	1225	33	35	35	36	182	212	5,5	5,5	6	1386	15	16	15	16
Апрель	1216	33	33	35	35	116*	216	5,5	5,5	6	1410	14	15	15	15
Май	1200	32	32	33	34	116	—	5,5	5,5	6	1400	14	15	15	16
Июнь	1200	31	32	32,5	35	116	176	5,1	5,1	5,5	1300	14	15	15	15,5
Июль	1172	31,5	32	32	34,5	116	176	5,1	5,5	6	1260	14	15	15	15
Август	1200	30,7	32	32	34,4	116	176	5,1	5,5	6	1260	14	15	15	15
Сентябрь	—	—	—	—	45	112*	170	5,1	5,2	5,8	1240	15	14,5	15	15
Снижение в %	16	17	22	19	—	—	27	8	9	3	47,1	15,3	12	6	33

Из приведенных табличек цен на самые ходовые товары видно, что мероприятия Правительства, о которых мы говорили в начале статьи, дали свои результаты и на Вологодском рынке. Цены указанных здесь товаров, а равно и других, как стекло, гвозди, железо, кожа, по данным работ Котировальной Комиссии, пошли вниз. Оптовые цены ситца за год понизились на 54⁰/₁₀₀, соли на 19⁰/₁₀₀, махорки на 22,4⁰/₁₀₀ сахара на 16⁰/₁₀₀, керосина на 27⁰/₁₀₀, спичек на 47,1⁰/₁₀₀. Но совсем иная картина получается при обозрении рыночных и розничных цен.

Розничные цены первой половины отчетного года, при расценке товара в Советских денежных знаках дали „незначительную“ надбавку. В октябре эта „надбавочка“ равняется 50⁰/₁₀₀, и в феврале 29⁰/₁₀₀, а если взять цену не котировальной комиссии, а оптовую государственную, то 43⁰/₁₀₀, в августе расхождение доходит до 21⁰/₁₀₀. В розничной торговле солью цены снизились лишь на 8,1⁰/₁₀₀, в то время как оптовые за год снизились до 19⁰/₁₀₀. Это же наблюдаем и в ценах на махорку. При снижении оптовой цены в течение года до 22,4⁰/₁₀₀, в рознице наблюдаем снижение лишь до 3,6⁰/₁₀₀—7⁰/₁₀₀. Подобные явления видим и с ценами на керосин, спички. Лишь один сахар снизился одинаково—как в оптовой, так и розничной цене. Явление печальное. Попытки сжать ножицы снижением цены на промтовары в розничной торговле разбиваются высокими накидками, происходящими от ряда причин. В торговле текстилем высшая накидка на ситец объясняется ассортиментом, который понуждает убытки от льняных и суконно-шерстяных товаров покрывать за счет накидки на ходовой товар.

Высокие накидки на ситец, помимо тяжелого для торговли ассортимента, объясняются и громадным спросом населения на легкие хлопчатобумажные ткани, удовлетворяемый далеко не полностью. Были месяцы,

*) Без акциза.

когда удовлетворение населения доходило лишь до 20⁰/₁₀₀ заявленного количества. В общем губерния поглотила до 1500 тыс. аршин. В нынешний год, если только цены на хлеб не будут чрезмерно высоки, и не будет отказа в выполнении заказов полностью, население купит до 2½ милл. арш. легких тканей. Так же обстоит дело и с другими промтоварами. Если города еще имеют их более или менее достаточно, то деревня товара не имеет полностью, а с другой стороны—покупает их с наценкой до 50—60⁰/₁₀₀. Это подрывает покупательную способность населения деревни: за одно и то же количество денег оно покупает ровно вдвое меньше продуктов чем, городской житель. Вот как строились цены не в деревнях, а только в уездных городах:

		В о л о г д а.				Грязовец.		Тотьма.		Вельск.		Наростание розн. цены на оптовую в г. Вельске.
		Оптов.госуд.	Розничные цены.			Розничн. цены.		Розничн. цены.		Розничн. цены.		
			Госуд.	Коопер	Частн.	Коопер.	Частн.	Коопер.	Частн.	Коопер.	Частн.	
Ситец свет- лый 1 арш.	Февраль . .	28	40	34	40	42	44	40	—	42	47	58
	Апрель . .	26	—	31	34	32	35	38	40	41	40	54
	Июль . . .	26	—	31	33	33	35	37	38	35	39	50
	Сентябрь .	26	30	31	32	33	36	35	40	36	37	42
Соль 1 фун.	Февраль . .	2,6	3	3	3	3	3	3	3	5	5	92
	Апрель . .	2,6	3	3	4	3	3	3	3	4	5	92
	Июль . . .	2,5	3	3	4	3	3	3	3	4	4	60
	Сентябрь .	2,5	3	3	4	—	—	3	3,5	4	5	100
Махорка за 1 фун. (Кременч.).	Февраль . .	55	58	60	55	53	—	64	64	64	72	31
	Апрель . .	52	55	56	57	55	59	—	—	—	—	—
	Июль . . .	53	56	56	60	57	59	59	60	64	64	20
	Сентябрь .	52	56	56	59	—	—	64	72	64	68	30

В деревнях цены еще выше на 15—20⁰/₁₀₀. В Каргопольском уезде, например, керосин 12 коп. фунт, соль 6 коп. ф. На другие товары накидка не ниже, а выше, особенно на те, которые отличаются ценою по сезонам. С другой стороны—торговец, при высоких, по его взглядам, налогах, должен выторговать и на налог и себе на пропитание. При высоких ценах и малой по этому количеству емкости рынка ему приходится делать большую накидку на продаваемый товар. Этой же болезнью страдает и низовая ко-операция.

Все же и в рознице видим снижение цен. Хотя медленно, с потугами, но розничные цены, как видно из табличек, снижаются, тем самым указывая, что началось оздоровление и розничной торговли, что госторговля и кооперация становятся все более и более авторитетными на рынке, и частный торговец вынужден все более прислушиваться и принаравливать к их ценам.

Все же год работы в области регулирования рынка не пропал даром, как это видно из следующей таблицы (цифровое изображение ножиц и их сжатия в 1923 году и 1924 г.):

ГРУППЫ ТОВАРОВ.	1 окт. 1922 г.	1923 г.			1924 г.			Возрастание групп с 1/X 1922 г. по 1/X 1924 г. (во сколько раз).
		1/I.	1/IV.	1/VI.	1/X.	1/IV.	1/X.	
Все товары	1,87	1,41	1,98	1,86	2,64	2,47	1,94	+ 1,04
Сельско-хозяйств. и сырьевые то- вары	2,24	1,26	1,35	1,35	1,35	1,79	1,64	— 1,37
Промтовары	1,76	1,49	2,20	2,13	3,88	2,87	2,10	+ 1,19
Промышл. товары дороже сельско- хозяйствен. (во сколько раз). . .	—1,27	+1,18	+1,42	+1,58	+2,47	+1,38	1,22	—

Таковы „ножицы“ и процесс их сжатия в Вологодских условиях, на Вологодском рынке. Во всесоюзном масштабе, „ножицы“ на 1 октября 1923 г., 1 апреля и 1 октября 1924 года рисуются следующим образом:

	1923 г.	1924 г.		Возрастание + или снижение — групп (во сколь- ко раз).
	1/X.	1/IV.	1/X.	
Все товары	1,56	1,60	1,64	+ 1,08
Сельско хозяйственные товары	0,88	1,56	1,36	+ 1,55
Промышленные товары	2,76	2,08	1,98	— 1,39
Промышленные товары дороже сельских (во сколько раз)	3,16	1,33	1,38	—

По сравнению с Вологодскими ценами, всесоюзные цены на все товары 1 октября 1923 года ниже в 1,69 раза. К октябрю 1924 года Вологодские общетоварные цены по сравнению с общерусскими стали выше уже только в 1,18 раза, стало быть, твердая валюта оказала свое благотворное нивелирующее цены действие. Если будем сравнивать групповые

показатели сравнительной ценности товаров, то общетоварная высота Вологодского показателя сложилась под влиянием высоких цен не только на промтовары, но и на сельско-хозяйственные. Вологодские цены на хлеб и сельско-хозяйственное сырье в октябре 1923 года были выше общесоюзных в 1,53 раза (1,35 и 0,88). Выше в Вологде цены и на промтовары, чем по всему СССР в 1,21 раза. К началу денежной реформы мы получили такое соотношение ценностей товарных групп по Вологде и по СССР, что цены на промтовары понизились, а на сельскохозяйственные—повысились. Соотношение же товарных групп получилось следующее. Прежнее (на 1/X 1923 г.) соотношение цен на сельскохозяйственные товары на Вологодском рынке и на всесоюзном (1,53) изменилось в сторону сближения и расхождение стало лишь в 1,15 раза (15%). Соотношение же цен промышленных товаров наоборот разошлось с 1,21 до 1,36 раза. На 1-е же октября 1924 года соотношение цен Всесоюзного и Вологодского рынка следующее. По всему СССР сельско-хозяйственные товары увеличились в цене в 1,55 (на 55%), а на Вологодском рынке (вследствие высокой цены на хлеб с осени 1923 г.) только в 1,21 раза, расхождение цен на сельско-хозяйственные товары только в 1,20 раза, причем Вологодский рынок имеет более высокие цены, привозя к себе хлеб с Юго-Востока, Сибири и Украины. Такое же положение в Вологде и с ценами на промтовары, которые выше в Вологде в 1,06 раза (на 6%). Поэтому и общетоварный показатель вздорожания цен на Вологодском рынке выше общесоюзного в 1,18 раза—на 18%. Это тем более чувствительно для Вологодского крестьянина, что ведь он покупает не только промтовары, но покупает и хлеб, как мы уже указывали выше:—до 50% его потребности.

В общем произошло маленькое удорожание жизни (на 4%): сельскохозяйственные товары за 2 года подешевели на 37%, а продукты фабрично-заводской промышленности подорожали на 19%. Громадное расхождение между ценами на две группы товаров за год изжито, „ножницы“ сжимаются. Растущие цены на хлеб, действующие на нижнее лезвие в повышательном направлении (при неподвижных, вследствие лимитирования цен на сырье и технические культуры), могут, пожалуй, „перескочить“ за верхнюю кривую, и тогда Вологодский крестьянин будет находиться в том же положении, что и в 1922—1923 г. когда он не мог покупать промтоваров в достаточном количестве вследствие того, что держал много своих средств на основной продукт питания—хлеб. Очевидно, что задача грядущего года—работу сжатия ножниц, работу по закреплению цен на товары сельско-хозяйственные и промышленные в интересах теснейшей смычки города и деревни—продолжить, укрепить и незыблемый союз города и деревни—утвердить.

А. Прибытков.

Обзор финансового положения Вологодской Товарной Биржи за 1923—1924 операцион- ный год.

Операционный год Вологодская Товарная Биржа начала с активом в 4.956 руб. 96 коп. и пассивом в 1.115 руб. 22 коп., при капитале в сумме 3.831 руб. 74 коп.

В 1923—24 операционном году Биржей заключено сделок: 2.401 биржевых со сбором 37.374 р., внебиржевых 644 со сбором 5.526 р. 33 к. и 407 аукционных сделки со сбором 478 р. 4 к., а всего совершено 3.452 сделок с общей суммой сборов в 43.378 р. 37 к.

Кассовые обороты (касса, текущие счета и валютные ценности) Биржи за год выразились в сумме 192.720 руб. 32 коп.

Общая сумма доходов достигла за год 48.630 руб. 6 коп., при чем доходы, главным образом, составляли сборы по сделкам биржевым 76,7⁰/₀, внебиржевым 1,4⁰/₀, аукционным 1,0⁰/₀, членские взносы 3,4⁰/₀ и разные поступления 7,5⁰/₀.

Операционные расходы Биржи за год выразились в общей сумме 40.077 руб. 76 коп., что составляет 82,5⁰/₀ к доходам. В процентном отношении к общей сумме доходов по отдельным статьям расходы определились так: содержание сотрудников 27,1⁰/₀, приобретение инвентаря 7,2⁰/₀, наем помещения 6,6⁰/₀, публикации, периодические издания и рекламы 5,2⁰/₀, социальные страхования служащих 4,3⁰/₀, непредвиденные расходы 4,3⁰/₀ и по остальным статьям 27,8⁰/₀. В процентном же отношении к общему итогу расходов по отдельным статьям расходы выразились в следующем виде: содержание служащих 32,9⁰/₀, приобретение инвентаря 8,8⁰/₀, наем помещения 8,0⁰/₀, публикации, периодические издания и рекламы 6,3⁰/₀, социальное страхование служащих 5,2⁰/₀, непредвиденные расходы 5,2⁰/₀ и по остальным статьям 33,6⁰/₀.

От операций 1923—24 г. Товарная Биржа получила чистой прибыли 10.200 руб. 40 коп.

К концу года актив Биржи выразился в сумме 13.866 руб. 96 коп., а пассив—в 837 руб. 1 коп., из коих 423 руб. 1 коп. составляют погашение стоимости инвентаря и состоят на счете амортизации. Чистый капитал Товарной Биржи на 1 октября 1924 года определяется (13.866 р. 96 к.—838 р. 1 к.) в 13.028 р. 95 к., т. е. увеличился за год на 179,7⁰/₀.

Актив к концу года составляют: наличность кассы 421 р. 52 к., текущих счетов 1.346 р. 72 к., ценных бумаг 889 р., движимого имущества 3.525 р. 11 к., задолженность разных лиц и учреждений 7.184 р. 61 к.; пассив же: задолженность Биржи разным лицам и учреждениям 383 р. 82 к., не внесенный в Губфо местный сбор 21 р. 18 к. и погашение (амортизация) стоимости имущества 423 р. 1 к.

С. И. Вахрамеев.

ОБОРОТНАЯ ВЕДОМОСТЬ

Вологодской Товарной Биржи за 1923—1924 операционный год.

Наименование счетов.	Сальдо на 1/X 1923 года.		Обороты за 1923— 24 год.		Сальдо на 1/X 1924 года.	
	Дебет.	Кредит.	Дебет.	Кредит.	Дебет.	Кредит.
1. Счет Кассы	611	17	—	—	161507 30	161696 95
2. „ Текущих счетов	600	—	—	—	15493 36	14246 64
3. „ Ценных бумаг	731	75	—	—	872 66	715 41
4. „ Твердой валюты	—	—	—	—	13975 —	13975 —
5. „ Движимого имуще- ства	1617	04	—	—	10457 31	8549 24
6. „ Дебиторов	—	—	—	—	29095 59	22987 13
7. „ Кредиторов	—	—	505	37	28760 12	28486 58
8. „ Займов	—	—	—	—	17686 20	17686 20
9. „ Переход. сумм	—	—	267	11	34671 89	34304 40
10. „ Гостиницы и клуба	1005	39	—	—	27004 08	28009 47
11. „ Под'отчетных сумм	364	39	—	—	32863 82	33158 21
12. „ Разных выдач	27	22	—	—	3005 46	2288 90
13. „ Государствен. сборов	—	—	352	74	25802 81	25471 25
14. „ Векселей выдан- ных	—	—	—	—	1350 —	1350 —
15. „ Векселей полу- ченных	—	—	—	—	14929 48	14929 48
16. „ Общих доходов	—	—	—	—	51742 60	51742 60
17. „ „ расходов	—	—	—	—	43896 62	43896 62
18. „ Курсовой раз- ницы	—	—	—	—	1974 28	1974 28
19. „ Амортизации	—	—	—	—	—	423 01
20. „ Прибылей и убытков	—	—	—	—	51861 28	51861 28
21. „ Капитала Биржи	—	—	3831	74	1003 19	10200 40
Итого	4956	96	4956	96	567953 04	567953 04
					13866 96	13866 96

БАЛАНС

Вологодской Товарной Биржи на 1 октября 1924 года и сравнение его с балансом на 1 октября 1923 года.

Наименование счетов.	На 1 октября.		Соотношение сумм на 1/X—24 г. к суммам на 1/X 1923 года.			
	1924 г.	1923 г.	Более.		Менее.	
А К Т И В.						
1. Счет Кассы	421 52	611 17	—	—	189	65
2. „ Текущих счетов	1846 72	600 —	1246	72	—	—
3. „ Ценных бумаг	889 —	731 75	157	25	—	—
4. „ Движимого имущ.	3525 11	1617 04	1908	07	—	—
5. „ Разн. лиц и учрежд. . . .	6250 99	— —	6250	99	—	—
6. „ Разных выдач	743 78	27 22	716	56	—	—
7. „ Под'отчетн. сумм	70 —	364 39	—	—	294	39
8. „ Бирж. гост. и клуба . . .	— —	1005 39	—	—	1005	39
9. „ Переходящ. сумм	119 84	— —	119	84	—	—
И т о г о	13866 96	4956 96	10399	43	1489	43
			Более на . . 8,910			
			в %/о %/о „ „ . . 179,7			
П А С С И В.						
1. Счет Разн. лиц и учрежд. . .	374 36	505 37	—	—	131	01
2. „ Переходящ. сумм	19 46	267 11	—	—	247	65
3. „ Государств. сборов	21 18	352 74	—	—	331	56
4. „ Амортизации	423 01	— —	423	01	—	—
5. „ Капитала Биржи	13028 95	3831 74	9197	21	—	—
И т о г о	13866 96	4956 96	9620	22	710	22
			Более на . . 8,910			
			в %/о %/о „ „ . . 179,7			

ОБЪЕДИНЕННОЕ УПРАВЛЕНИЕ
промышленных предприятий при Вологодском Г.О.М.Х.

комбинат „ВОЛПРОМТОРГ“.

Комбинат „Волпромторг“ объединяет:

1. Стеклозавод „Заря“.
2. Стеклозавод „Герой Труда“.
3. Кожевенный завод „Труд“.
4. Кожевенный завод № 2.
5. Маслобойный завод № 37.
6. Спичечную ф-ку „Полярная Звезда“
7. Гильзовую фабрику и
8. Швейные мастерские.

Комбинат „Волпромторг“ на своих складах и в магазинах всегда имеет:

1. Стекло оконное.
2. Выделанную разную кожу.
3. Парафиновые спички.
4. Льняное масло.
5. Жмыхи и олифу.
6. Гильзы всех номеров.
7. Готовую обувь и
8. Готовое платье.

Государственным учреждениям и кооперативным организациям допускается кредит.

Цены вне конкуренции.

Адрес Конторы Управления:—Вологда, Площадь Свободы.

Телеграфный адрес:—Вологда, „Волпромторг“.

Телефоны: №№ 228, 229 и 231.

АКЦИОНЕРНОЕ ОБЩЕСТВО
торговли хлебными и другими сельско-хоз. продуктами

ХЛЕБОПРОДУКТ.

Вологодское Отделение

г. Вологда, Золотушная наб. 9, тел. 368.



== ОПТОВАЯ ТОРГОВЛЯ: ==

продажа всевозможных сортов муки, зер-
новых хлебов и проч. товаров.

== ПОКУПКА и ЗАГОТОВКА: ==

льна, кудели и масла.

**ТОРГОВЫЕ и ЗАГОТОВИТЕЛЬНЫЕ ПУНКТЫ
НАХОДЯТСЯ:**

Вологде (пл. Свободы, железные ряды б. магазин
Титова), Харовской, Вожеге, Шуйске, Грязовце,
Тотьме, Чебсаре и др.

Вологодская Губернская Контора Госторга,

г. Вологда, ул. Свободы, дом 3 (бывш. Буторова).

Общий телефон № 130.

Завед. конторой № 89.

ПОКУПАЕТ: лен, кудель, пушнину, опоек, щетину, конский волос, и другое экспортное сырье.

ПРОДАЕТ: рис, сабзу, сельди норвежские и исландские, рыбу соленую, техническое сало, охотничьи принадлежности и ружья, а также и бакалейные товары.

ИМЕЕТ АГЕНТСТВА:

Тотьма, Грязовец, Вельск, Каргополь, Буй, Кадников, Череповец, Данилов, Чебсара.

ЗАГОТОВИТЕЛЬНЫЕ ПУНКТЫ

в селах—Сидоровском, Семеновском, Тиксне, Брусенце, Кокшеньге, Верховажье, Коноше, Пенькове, Устюжне.

Заведующий Губернской Конторой *Брейдо*.

„СЕЛЬПРОМТОРГ“

ВОЛОГОДСКОЕ ОТДЕЛЕНИЕ.

ОПТОВО-РОЗНИЧНАЯ ТОРГОВЛЯ:

Хлебо-бакалейными, табачными, гастрономическими, винными и мануфактурными товарами.

ЗАГОТОВКА МАСЛА и ХЛЕБА.

ПРЕДСТАВИТЕЛЬСТВО РАЗЛИЧНЫХ ТРЕСТОВ
И СИНДИКАТОВ ПО СБЫТУ:

махорки, патоки, мыла, спичек, гвоздей, табаку и прочих товаров.

В виду получения почти всех товаров непосредственно с мест производства,

ЦЕНЫ НИЖЕ РЫНОЧНЫХ.

АДРЕС: Конторы—Вологда. Каменный мост, д. Вишнякова. Телеф. № 204.
Магазины на Торговой площади и Площади Свободы, Телеф. № 131 и № 212.

ВОЛОГОДСКОЕ ОТДЕЛЕНИЕ
СЕВЕРНОЙ РАЙОННОЙ КОНТОРЫ
„САХАРОТРЕСТА“.

Настоящим доводится до сведения всех Государственных и Кооперативных учреждений г. Вологды и губернии, что в распоряжении конторы всегда имеется

УКРАИНСКИЙ РАФИНАД И
САХАРНЫЙ ПЕСОК БЕЛЫЙ

За получением справок, касающихся заявок и условий,
просьба обращаться по адресу:

ПРИСУТСТВЕННЫЕ МЕСТА, 3 ЭТАЖ, КОМНАТЫ № 78—79.

ТЕЛЕФОН № 486.

ВОЛОГОДСКОЕ ОТДЕЛЕНИЕ.

ВОЛОГОДСКОЕ АГЕНТСТВО

Украинского Махорочного Треста

„УКРМАХОТРЕСТ“.

„Укрмахортрест“.

ПРОДАЕТ

„Укрмахортрест“.

махорку своих фабрик:

Кременчугскую, Прилукскую—„Золотая рыбка“,

Нежинскую—„Червонный казак“ и др.

Льготные условия и преимущественная
продажа госорганам и кооперации.

Завед. Агентством А. Г. Казуков.

Вологда. Никольская ул. 4, кв. 2. Телефон 337.

СЕВЕРНЫЙ
Государственный Рыбопромышленный Трест
„СЕВГОСРЫБТРЕСТ“

— **ВОЛОГОДСКОЕ АГЕНТСТВО** —
ПРОДАЕТ РАЗНОГО РОДА РЫБНЫЕ ТОВАРЫ

СВОИХ ПРОМЫСЛОВ,

Белого моря и Ледовитого океана,

а также Астраханских и Дальневосточных (Амурских).

Контора: Вологда М. Окт., 6, телефон № 402.

Уполномоченный ГРТ *Жилин.*

РЕЗИНОТРЕСТ

Г. Вологда, ул. Свободы № 156. **ВОЛОГОДСКИЙ СУБ/СКЛАД** Г. Вологда, ул. Свободы № 156.


Продает и принимает заказы на:

ГАЛОШИ, РЕЗИНОВЫЕ ПРИВОДНЫЕ РЕМНИ.

Экипажные шины. Авто-грузо-вело-мото-шины и принадлежности. Хирургические резиновые изделия. Резиновые трубки для технических и медицинских целей. Резиновые рукава для всевозможных назначений. Асбестовый картон, асбестит и изделия из асбеста. Набивки сухие и жировые. Прокладки для пара, кислот и прочее „ТРАРМИТ“. Непромокаемые ткани и одежды. Клеенка и скатерти. Резиновые набойки. Резиновые технические изделия. Мячи, игрушки, предметы спорта и проч.

Госорганам и кооперативам льготные условия продажи.

ГОСУДАРСТВЕННЫЙ ТРЕСТ ЛЕСНОЙ и ДЕРЕВООБРАБА-
ТЫВАЮЩЕЙ ПРОМЫШЛЕННОСТИ ВОЛОГОДСКОЙ ГУБ.



„ВОЛОГДОЛЕС“.



Город Волода, здание б. Присутственных мест 3-й этаж.

ЭКСПОРТ ДОСОК ЗА ГРАНИЦУ

ЗАГОТОВКА и ПРОДАЖА: дров и лесоматериалов,
пиленых лесных материалов
всех сортов и размеров хвой-
ных пород:

КОНТОРЫ: в Москве — Ильинка, Хрустальный пер., Старый Гостинный
Двор, 1.

в Ленинграде — Надеждинская улица, 3, кв. 28.

Председатель Правления *А. К. Силин.*

ВОЛОГОДСКАЯ КОНТОРА

Об'единения лесной промышленности Северо-Беломорского района

(Государственного Треста общесоюзного значения)

— „СЕВЕРОЛЕС“ —

ПРОИЗВОДИТ ОПЕРАЦИИ

**по закупке хлебо-фуража и технических предметов
для снабжения лесных работ Северолеса.**

Контора имеет завозный склад на пристани „Вологда-ветка“ для
транзитных грузов.

АДРЕС КОНТОРЫ: Вологда, площ. Свободы, 9.

ТЕЛЕФОНЫ: { КОНТОРЫ 417.
СКЛАДОВ 418.

Вологодско-Кубенский Районный С О Ю З.

ОБЪЕДИНЯЮЩИЙ ЛЕСНЫЕ И КУСТАРНЫЕ АРТЕЛИ НА
ТЕРРИТОРИИ ВОЛОГОДСКОГО И КАДНИКОВСКОГО УЕЗДОВ.

ПРАВЛЕНИЕ:

ВОЛОГДА—Ул. Засодим-
ского, 5.

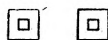
Телефон 186, 189.



ПРЕДСТАВИТЕЛЬСТВО:

МОСКВА—Волхонка, 5,
кв. 50.

Телефон 1—88—29.



ПРОДАЕТ:



ЛЕСОМАТЕРИАЛЫ (круглый лес, пильные),
ТАРУ ДЛЯ МАСЛА (ольховые боченки, ящики),
БОНДАРНЫЕ ИЗДЕЛИЯ (ушаты, кадки и пр.),
ДРОВА, СМОЛОТОВАРЫ (деготь, смолу, белый,
красный скипидар и проч.), КОРЕШКОВЫЕ И
БЕРЕСТЯНЫЕ ИЗДЕЛИЯ (корзины, чемоданы).

Принимает подряды и поставки:
НА ЗАГОТОВКУ И РАСПИЛОВКУ ДРЕВЕСИНЫ И
ИЗДЕЛИЙ ИЗ НЕЕ, НА СПЛАВ И ТРАНСПОРТ ЕЕ,
НА ПРОДУКТЫ СУХОЙ ПЕРЕГОНКИ ДЕРЕВА,
НА ПОСТРОЙКУ И РЕМОНТ БАРЖЕЙ.

Распиловка
древесины производится
на заводе при станции Харовской
сев. жел. дор., а также имеются механические
приспособления для выкатки лесоматериалов.

**СО ВСЕМИ ЗАКАЗАМИ ОБРАЩАТЬСЯ ПО УКАЗАННЫМ
АДРЕСАМ.**

М А Ш И Н А
в сельском хозяйстве облег-
чает труд человека, экономит
время, улучшает качество
работы и увеличивает урожай.

От плохого семени не жди хорошего урожая.

Что посеешь, то пожнешь.

(Русские пословицы).

**ВСЕ ДЛЯ СЕЛЬСКОГО
ХОЗЯИНА.**

Ж. К. З. В О Л О Г О Д С К О Е Ж. К. З.

ГУБЕРНСКОЕ ОТДЕЛЕНИЕ ГОССЕЛЬСКЛАДА

г. ВОЛОГДА, ул. СВОБОДЫ (СВЕТЛЫЕ РЯДЫ), ТЕЛЕФОН № 378.

К сельско-хозяйствен. сезону 1924—25 г.

Имеются на складах: **П Л У Г И, Имеются на складах:**
БОРОНЫ,

сеялки, культиваторы, косилки, жнейки,
молотилки, веялки, сортировки, льно-
мялки и друг. Запасные части ко
всем с.-х. машинам и орудиям.

ВСЕ МАШИНЫ И ОРУДИЯ СЕЛ.-ХОЗ.

МАШИНЫ И ОРУДИЯ ПРОДАЮТСЯ ПО ЦЕНАМ ДОВОЕННОГО
ВРЕМЕНИ ЗА НАЛИЧНЫЙ РАСЧЕТ И В КРЕДИТ.

Мелкий инвентарь сельского хозяина.

Садовые и пчеловодные принадлежн.

ЖЕЛЕЗО ВСЕХ СОРТОВ И РАЗМЕРОВ,

чугунное литье—чугуны и сковороды.

предметы домашнего хозяйства.

шорные товары, жернова.

наливные материалы и принадл. для мельниц.

СЕМЕНА

Лучшего качества

с гарантией за качество

СЕМЕНА

П О Л Е В Ы Е:

клевер, красный шведский, белый.

Все луговые травы и корнеплоды.

**ОГОРОДНЫЕ СЕМЕНА ЛУЧШЕГО КАЧЕСТВА ЗАГР-
НИЧНОГО ПРОИСХОЖДЕНИЯ.**

ВОЛОГОДСКИЙ СОЮЗ КООПЕРАТИВОВ „СЕВЕРОСОЮЗ“

Вологда,
Торговая пл.
собств. дом.

Главная Кухня и
Правление

Вологда,
Торговая пл.
собств. дом.

ПРОИЗВОДИТ ОПЕРАЦИИ:

1. По заготовкам и сбыту:

МАСЛА СЛИВОЧНОГО, ЛЬНА, КОЖ-
СЫРЬЯ, СЕМЕННЫХ ТРАВ и ПУШНИНЫ.

2. По снабжению населения:

ХЛЕБО-БАКАЛЕЙНЫМИ, МАНУФАКТУРНЫМИ,
ЖЕЛЕЗО-СКОБЯНЫМИ, ШОРНЫМИ,
ВАЛЯНО-ОБУВНЫМИ. ПОСУД-
НЫМИ, МОСКАТЕЛЬНЫМИ
ТОВАРАМИ и ЭЛЕКТРИЧЕСКИМИ ПРИНАДЛЕЖ-
НОСТЯМИ ЦЕНТРАЛЬНОГО ЭЛЕКТРОТРЕСТА.

3. Для сельского хозяйства:

СЕЛЬСКО-ХОЗЯЙСТВЕННЫЕ МАШИНЫ,
ОРУДИЯ, РАЗНЫЙ СЕЛЬСКО-ХОЗЯЙСТВЕННЫЙ
ИНВЕНТАРЬ и СЕМЕННОЙ МАТЕРИАЛ.

ИМЕЕТ РАЙОННЫЕ КОНТОРЫ:

Грязовце, Шуйске, Чебсаре, Харовской и Вожеге.

ПРЕДСТАВИТЕЛЬСТВА:

В Москве (угол Моховой и Охотного ряда
№ 283).

В Ленинграде (Литейный пр., 15 кв. 2).

ПРАВЛЕНИЕ.

ВОЛОГОДСКОЕ
ВОЕННО-ПОТРЕБИТЕЛЬСКОЕ ОБЩЕСТВО

ПРАВЛЕНИЕ—СОВЕТСКИЙ ПР., д. 18.

ПОКУПАЕТ и ПРОДАЕТ:

Хлебно-бакалейные товары,

Обувь валяную и кожаную

**Государственных фабрик
и кустарных производств.**

РЕЗИНОВЫЕ ИЗДЕЛИЯ и ГАЛОШИ.

МЯСНЫЕ и ПРОЧИЕ ТОВАРЫ.

Магазины № 2, 3 и 4 под
Ярмарочным домом и № 5
в Мясном ряду.

**ОПТОМ и в
РОЗНИЦУ.**

Магазин № 1 по Советскому
просп., дом № 18.

ВОЛОГОДСКОЕ
Транспортное Потребительское Общество Водников

(Т. П. О. Вод.).

ПРАВЛЕНИЕ:

г. Вологда, Советский проспект, дом
№ 52, адрес для телеграмм: Вологда
ТПО водников. Агент в Москве—Га-
гаринский, 22.

Хлебно-бакалейные магазины:

в Вологде 3, в Свердловско-Сухон-
ском районе 3 (Сокол, Печатино,
Малютино) и в гор. Кириллове.

ЛАРЬКИ: на всех пароходных пристанях.

Производит куплю-продажу: Хлебопродуктов, мануфактуры,
рыбы и т. д.

Ведет снабжение: прибывающих команд.

Принимает представительство: от кооперативных организа-
ций, госучреждений и трестов.

Производит снабжение: первичных сельских кооперативов.

Оборудованные склады для хранения—против пристаней в
гор. Вологде.



Всероссийский
СОЮЗ МОЛОЧНОЙ
кооперации



„Маслоцентр“.

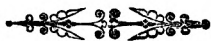
Вологодское отделение.

**Производит приемку масла и сыра от
кооперативов 1-й степени, а также
районных союзов, как на комиссию,
так и за твердый счет.**

Адрес: Улица Свободы, Светлый ряд (пом. быв. ГОСМОЛОКО).

ТОВАРИЩЕСТВО ОБОРОТ.

Вологда, Ярмарочный двор, № 93.



— ТОРГОВЛЯ —

хлебно-бакалейными товарами.

• ТОВАРИЩЕСТВО •

ЗЕРНО.

Вологда, Афанасьевская, 1.




ТОРГОВЛЯ

хлебно-бакалейными товарами.

НАСЛЕДНИКИ

Абрама Давидовича Хнох.



МУКОМОЛЬНАЯ —
— МЕЛЬНИЦА

Г. Вологда, ул. Урицкого, 45.

Телефон № 420.

ПОКУПКА РАЗНОГО ЗЕРНА.

ПРОДАЖА МУКИ.

ЛСПО.



Областная Контора ЛСПО по Северному Краю

ЛСПО.



ОПТОВО-РОЗНИЧНАЯ ПРОДАЖА

ЗАВОДА
Быв. КЯЛИНКИНА, ныне
„Стенька Разин“

ПИВО

ЗАВОДА
Быв. СТАРЯЯ БАВВАРИЯ, ныне
„КРАСНАЯ БАВВАРИЯ“.



ОТПУСК В ЛЮБОМ КОЛИЧЕСТВЕ



КАЧЕСТВО—вне конкуренции.  КРЕПОСТЬ—довоенного времени.

Заводы ЛСПО—громадная химическая лаборатория, оборудованная по последнему слову науки и техники.

ПИВО готовится исключительно на Волинском ХМЕЛЕ.

АДРЕС ОБЛАСТНОЙ КОНТОРЫ ПО СЕВЕРНОМУ КРАЮ: Вологда, Торговая площадь дом 9.
ОТДЕЛЕНИЯ: в Ярославле, Костроме, Архангельске и Вятке.

ВСЕ ДЛЯ КООПЕРАЦИИ, НИЧЕГО ЧАСТНОМУ КАПИТАЛУ.

ДВОЙНОЕ
ЗОЛОТОЕ.

Власьев-
ская,
57.

Т-во ПИВОВАРЕННОГО ЗАВОДА

„НОВАЯ БОГЕМИЯ“

Власьев-
ская,
57.

ПИЛЬЗЕН-
СКОЕ.

Н. ШАНКОВ, Н. ВОДЕНКО, М. ЗОТОВ и К^о.

П
Р
Е
Д
Л
А
Г
А
Е
Т

УВАЖАЕМЫМ ПОКУПАТЕЛЯМ ЛУЧШИЕ СОРТА
ХОРОШО ВЫДЕРЖАННОГО

„Двойное
Золотое“

ПИВА

„Пиль-
зенское“

П
Р
Е
Д
Л
А
Г
А
Е
Т

ВЫРАБАТЫВАЮТСЯ ПОД РУКОВОДСТВОМ
ОПЫТНОГО ПИВОВАРА ВЫПИСАННОГО
ИЗ ГЕРМАНИИ.

С НОВОГО ОПЕРАЦИОННОГО ГОДА (1 октября) ЦЕНА НА ПИВО
ЗНАЧИТЕЛЬНО ПОНИЖЕНА.

ТЕЛЕФОН № 216.

Заводуправление.

Акционерное Общество
„Северный Печатник“.

Правление: Вологда, Советская ул., д. 16, тел. 363.

ИМЕЕТ ПРЕДПРИЯТИЯ:

Типографию и Переплетную Вологда, ул. Маркса,
дом 56, тел. 360.

Литографию Вологда, бывш. Присутственные места,
телефон 358.

Цинкографию Вологда, Советская ул., дом 2 (бывш.
Свешникова).

Книжный магазин Вологда, Камен-
ный мост, теле-
фон 162.
„Жизнь и Знание“

Писчебумажный магазин Вологда. Каменный мост,
телефон 142.

Музыкальный магазин Вологда, Советская ул.,
телефон 97.

Принимаются заказы на типографские, переплетные, литограф-
ские и цинкографские работы.

Торговля книгами, канцелярскими, писчебумажными и музыкаль-
ными товарами ведется оптом и в розницу.

СЕВЕРНОЕ ОБЩЕСТВО Сельско-Хозяйственного Кредита

Правление Общества в г. Вологде, Соборная пл., д. № 7.

Телеграфный адрес: Вологда Сельхозбанк.

Агентства: в г. Тотьме, Вельске и Каргополе.

Основной капитал Общества **480.000** рублей золотом, составляется из учредительских паев по 100 руб. зол. каждый пай и крестьянских по 5 руб. золотом пай.

— При подписке на пай допускается рассрочка. —

Общество производит прием вкладов на сроки и текущие счета, с начислением процентов.

Общество кредитует исключительно трудовое земледельческое население и их объединения на цели производственного порядка

Кредитование Обществом производится через Агентства, Кредитные товарищества, Кредитные отделы и С.-Х. товарищества с кредитными функциями.

Обществом **выдаются ссуды** краткосрочные сроком до 1 года и долгосрочные от 1 года до 5 лет.

УСТАВ УТВЕРЖД. СТО
23 февр. 1923 г.

ОСНОВНОЙ КАПИТАЛ
100.000 р. зол.

Вологодский Коммунальный

Вологда, Совет-
ская ул., д. № 1.

Б А Ж К

Телефон
№ 111 и 122.

ПРОИЗВОДИТ ВСЕ БАНКОВСКИЕ ОПЕРАЦИИ, КАК-ТО:

учет векселей, спец. счета и ссуды
под товары и обязательства инкассо векселей
и документов, вклады на текущие счета и проч.

ВОЛОГОДСКИЕ
Городская станция
и
Коммерческое Агентство
СЕВЕРНЫХ ЖЕЛЕЗНЫХ ДОРОГ.

Ул. Свободы, д. № 6.

— **ПРОИЗВОДЯТ:** —

Продажу пассажирских билетов с доставкой на дом.

Продажа пассажирских билетов в мягкие вагоны
Об-ва спальных вагонов.

Прием к отправлению и выдачу грузов и багажа.

Гужевою доставку грузов и багажа на склады
и на дом.

Долгосрочное хранение грузов.

Выдачу ссуд под грузы.

Коммиссионную куплю и продажу товаров.

1-е Акционерное Транспортное О-во

„Транспорт“

ПРАВЛЕНИЕ: Москва, Мясницкая, Фуркасовский переулок, № 3/12.

ОСНОВНОЙ
КАПИТАЛ 8.000 000 зол. руб. |||

ВОЛОГОДСКАЯ КОНТОРА

Площ. Свободы, 11.

Телефоны: К ры № 66, складов 166 и 107.

Ответственное транспортирование всеми способами сообщения грузов с приемкой на складах отправителя и сдачей получателю по всей территории С. С. С. Р.

Хранение грузов на складах и производство товаро-складочных операций.

Очистка таможенных пошлин и исполнение всякого рода таможенных обязанностей по импорту и экспорту.

Страхование через органы Госстраха грузов от огня и потерь в пути следования и местах хранения и страхование транспортов.

По всей Республике имеется 200 контор.

Исполнение срочное и аккуратное.