

Р. С. Ф. С. Р.

Ц. С. У.

**СЕВЕРО-ДВИНСКОЕ ГУБЕРНСКОЕ СТАТИСТИЧЕСКОЕ БЮРО.**

9(с)

к 78

Северо-Двинская губерния.

I 472137

# КРАТКИЙ СТАТИСТИЧЕСКИЙ СПРАВОЧНИК

на **1926** год.

БИБЛИОТЕКА




В. Ц. И. Б.

В. У С Т Ю Г.

1926.


1521117

# СПРАВОЧНИК.



ВОЛОГОДСКАЯ  
ОБЛАСТНАЯ  
БИБЛИОТЕКА

Э. Ц. И. К.




Гублит № 152.

Зак. 12.

Тираж 1000 экз.

---

В. Устюг, тип. изд. „Совмысль“.



## Всесоюзная перепись 1926 года.

Советское государство с момента своего возникновения поставило перед статистикой очень широкие и весьма ответственные задачи

Руками пролетариата и крестьянства не только сделана политическая и экономическая революция, но и социальная, что влекло за собой построение хозяйства на социалистических началах.

Строить же без изучения всех элементов хозяйства было совершенно невозможно.

Поэтому, в первый же год организации государства, Советская власть еще в 1918 году произвела перепись промышленности, затем в 1920 году провела всеобщую демографическую и сельскохозяйственную переписи с учетом промышленных предприятий. Поскольку переписи 1920 года ставились широкие задачи, постольку нам предстоит и в дальнейшем так же широко и систематически, регулярно, в определенный период времени, повторять такие переписи.

Предстоящая перепись, намечаемая в 1926 г., должна дать точный учет населения, его половой, профессиональный, социальный, возрастной и культурный состав. Далее, она должна дать учет с исчерпывающей полнотой всех элементов промышленного производства, дать все элементы для исчисления валовой и чистой продукции по отдельным отраслям производства и дать картину его территориального распределения; кроме этого, она должна осветить положение с.-хоз. производства, изучить точно количество населения, занимающегося сельским хозяйством, количество скота и инвентаря. Переписи предстоит детально, на цифрах, устано-

вить экономическую связь между городом и деревней и учесть торговые предприятия и заведения.

Сведения, добытые переписью, явятся базой, на основе которой государство может знать нужды населения и разрабатывать мероприятия для удовлетворения этих нужд. Только имея данные о городском и сельском хозяйстве и о промышленности, государство может разработать план по поднятию сельского хозяйства и его развитию и выработать план снабжения населения необходимыми продуктами промышленности, план извлечения продуктов для поставки на рынок и т. п.

Но значение переписи не исчерпывается только областью экономической. В области культурно-просветительной значение переписи также огромно.

На основании данных переписи, мы можем построить правильную школьную сеть, разрешить все вопросы, связанные со всеобщим обучением, с ликвидацией неграмотности. Только опираясь на данные, полученные по переписи, мы можем правильно разработать план сети амбулаторий и пунктов врачебной помощи и провести его в жизнь. Вообще нет ни одной отрасли народного хозяйства и управления, которая в своей работе не опиралась бы на статистические данные, полученные путем переписи. Только перепись выявляет результаты и подводит итоги тому, что сделано государством и населением. Таково огромное значение переписи.

Но она должна быть проведена хорошо и дать материалы высокой общественной ценности, а сделать это она может при условии, если само население даст правильные и точные сведения о своем хозяйстве, если органы государственной статистики, на которые будет возложена как организация, так и выполнение этого грандиозного мероприятия, встретят сочувственное отношение и деятельную

поддержку в своей работе со стороны всех советских, партийных и общественных организаций.

Население должно твердо помнить, что все, кто скрывает данные о хозяйстве, этим самым лишают государство возможности разработать правильный план экономических и культурно-просветительных мероприятий и мешают социалистическому строительству государства. Не в сокрытии данных о хозяйстве, а наоборот в полной готовности дать правдивые сведения лежит интерес населения. Только давая правильные показания, население помогает себе, и, наоборот, — не давая правдивых и точных сведений о своем хозяйстве, население прогадает, ибо у государства не будет точных сведений, а потому не будет и возможности правильно разработать план хозяйства.

---

# I. ТЕРРИТОРИЯ и НАСЕЛЕНИЕ.

## 1) СПИСОК

районов Северо-Двинской губернии.

№№ по порядку	Название районов	Число сельсоветов	Число хозяйств	Количество сельского населен. 1)
1	Велико-Устюжский . . .	23	13668	66973
2	Верхне-Тоемский . . . .	14	7326	35897
3	Вилегодский . . . . .	8	4762	25239
4	Вохомский . . . . .	20	14907	81793
5	Енагский . . . . .	7	4028	21348
6	Кичменгско-Городецкий.	12	8298	46469
7	Котласский . . . . .	16	9147	43906
8	Красноборский . . . . .	15	7548	33403
9	Лальский . . . . .	16	7731	36740
10	Ленский . . . . .	6	3326	15300
11	Никольский . . . . .	15	11261	60809
12	Нюксенский . . . . .	9	4302	24091
13	Опаринский . . . . .	14	5232	27730
14	Подосиновский . . . . .	9	8006	42432
15	Рослятинский . . . . .	3	3543	19841
16	Сольвычегодский . . . .	13	5314	25041
17	Устьаалексеевский . . . .	7	4682	23878
18	Черевковский . . . . .	11	7943	37332
Итого по губернии		218	131024	668222

1) Колич. насел. сообщается по данным весен. опроса 1925 г.

## 2) Количество населения городов губернии.

Название города.	Количество населения по переписи 1920 г.			Количество населения по переписи 1923 г.			Количество населения по исчисл. Губстатбюро на 1 января 1925 г.		
	муж.	жен.	обоего пола.	муж.	жен.	обоего пола.	муж.	жен.	обоего пола.
Гор. В.-Устюг . . . . .	6802	7392	14194	8344	8635	16979	8494	8791	17285
„ Котлас . . . . .	1370	1271	2641	1870	1666	3536	1963	1843	3806
„ Никольск . . . . .	1638	1785	3423	1485	1759	3244	1467	1763	3230
„ Сольвычегодск . . . .	908	931	1839	919	1002	1921	912	1011	1923
Всего по городам губернии . . .	10718	11379	22097	12618	13062	25680	12836	13408	26244



### 3) Естественное движение населения за 1924-й год.

Территория	Число бра- ков	Число раз- водов	Число родившихся			Число умерших			Прирост (+) или убыль (-)		
			Муж. пола		Общего пола	Муж. пола		Общего пола	Муж. пола	Жен. пола	Общего пола
			Муж.	Жен.		Муж.	Жен.				
г. В.-Устюг . . .	236	57	369	361	730	229	222	451	+140	+139	+279
г. Котлас . . .	89	5	127	141	268	57	34	91	+70	+107	+177
г. Никольск . .	22	5	81	63	144	84	54	138	-3	+9	+6
г. Сольвычег. .	28	7	59	47	106	56	37	93	+3	+10	+13
Итого по го- родам губ. . .	375	74	636	612	1248	426	347	773	+210	+265	+475
Сельские ме- стности губ. . .	7781	1475	15606	14904	30510	9046	8177	17223	+6560	+6727	+13287
Всего по губ.	8156	1549	16242	15516	31758	9472	8524	17996	+6770	+6992	+13762

#### 4) Преступность населения губернии.

Количество осужденных по основным группам преступлений.

	КОЛИЧЕСТВО ОСУЖДЕННЫХ									
	1922-й год		1923-й год		1924-й год		1923-й год		1924-й год	
	муж.	жен. об. п.	муж.	жен. об. п.	муж.	жен. об. п.	муж.	жен. об. п.	муж.	жен. об. п.
I. Государственные преступления . . . . .	—	—	7	1	8	—	—	—	—	—
II. Преступления против порядка управл.	2596	254	5017	244	5361	6602	487	7089	6	18
III. Преступления против личности . . . . .	236	66	603	110	713	927	183	1110	—	—
IV. Имущественные преступления . . . . .	439	124	844	248	1092	1070	296	1366	—	—
V. Военские преступления . . . . .	248	4	54	—	54	3	—	3	—	3
VI. Служебные преступления . . . . .	141	10	280	6	286	303	13	316	—	—
<b>В с е г о . . . . .</b>	<b>3660</b>	<b>458</b>	<b>6805</b>	<b>709</b>	<b>7514</b>	<b>8917</b>	<b>985</b>	<b>9902</b>		

#### 5) Самоубийства

в Северс-Двинской губернии.

	КОЛИЧЕСТВО САМОУБ.		
	муж.	жен.	обоего пола
1922-й г. . . . .	19	18	37
1923-й г. . . . .	35	20	55
1924-й г. . . . .	33	13	46

## II. НАРОДНОЕ

(По данным учета

### I. Общее число культ.-просвет. учреждений в

Наименование местностей	I. Учреждения							
	Школы I ступ.	В них учащ.-ся.			Шк. семилетки	В них учащ.-ся		
		Мальчиков	Девочек	Итого		Мальчиков	Девочек	Итого
<b>А. Города.</b>								
а) г. Устюг . . . . .	8	541	513	1054	3	458	434	892
б) г. Котлас . . . . .	1	136	114	250	1	147	143	290
в) г. Никольск . . . . .	2	152	115	267	1	122	128	280
г) г. Сольвычегодск . . . . .	1	126	74	200	1	190	130	320
<b>Итого по городам . . . . .</b>	<b>12</b>	<b>955</b>	<b>816</b>	<b>1771</b>	<b>6</b>	<b>917</b>	<b>835</b>	<b>1752</b>
<b>Б. Сельские местн.</b>								
Рай ны:								
1. В-Тоэмский . . . . .	21	1036	484	1520	1	174	74	248
2. Черевковский . . . . .	26	1229	621	1850	1	150	86	236
3. Красноборский . . . . .	19	923	294	1217	1	134	106	240
4. Котласский . . . . .	27	1524	629	2153	1	229	58	287
5. Сольвычегодский . . . . .	15	651	184	835	н	е	т	—
6. Видюгский . . . . .	14	684	161	845	2	264	88	352
7. Ленский . . . . .	15	545	367	912	1	144	132	276
8. Усть-алексеевск . . . . .	13	588	170	758	1	98	34	132
9. Лальский . . . . .	25	1024	466	1490	3	327	230	557
10. К.-Городецкий . . . . .	25	1089	284	1373	1	179	91	270
11. Подосиновский . . . . .	24	1094	451	1545	1	165	77	242
12. Енагацкий . . . . .	13	662	273	935	1	134	63	197
13. Нюксенский . . . . .	17	606	176	782	1	145	55	200
14. Устюгский . . . . .	42	1383	586	2469	1	206	134	340
15. Опаринский . . . . .	20	631	214	845	2	222	98	320
16. Вохомский . . . . .	41	1896	543	2439	н	е	т	—
17. Никольский . . . . .	33	1445	285	1730	н	е	т	—
18. Рослятинский . . . . .	10	637	88	725	—	—	—	—
<b>Итого по сельск. мест.</b>	<b>400</b>	<b>18147</b>	<b>6276</b>	<b>24423</b>	<b>18</b>	<b>2571</b>	<b>1326</b>	<b>3897</b>
<b>Итого по губ. . . . .</b>	<b>412</b>	<b>19102</b>	<b>7092</b>	<b>26194</b>	<b>24</b>	<b>3498</b>	<b>2161</b>	<b>5649</b>

## ОБРАЗОВАНИЕ.

на 1 января 1925 года.

### С.-Двинской губ. на 1 янв. 1925 г. по Соцвосу.

СОЦВОСА													
Шк. II ступ.	В них учащ.-ся.			испомог. шк.	Детсады	Детдома	Дома ребенка	Ясли	Прием.-распр. пуч.	Исправ.-труд. дома	Шк.-коммуны	Ком по дел. не-сов. прест.	Школы крестьян. молодежи
	Мальчиков	Девочек	Итого										
2	146	302	448	1	2	3	1	1	2	1	—	1	—
1	130	147	277	—	1	3	1	—	—	—	—	—	—
1	88	50	138	—	1	2	—	—	—	—	—	—	—
4	364	499	863	1	5	8	2	1	2	1	—	1	—
1	67	58	125	—	1	—	—	—	—	—	—	—	1
1	115	55	170	—	—	2	—	—	—	—	—	—	1
2	82	113	295	—	3	3	—	—	—	—	1	—	2
6	546	612	1158	1	8	11	2	1	2	1	139	1	157
	Кл ион тура			34	426	774	4	28	47	17	—	—	157*

## 2) Учреждения

## Профобра.

НАИМЕНОВАНИЕ РАЙОНА	Число	
	Подтехникумы	Рабочие техникумы водного транспорта
<b>А. Города:</b>		
а) В -Устюг . . . . .	1	1
б) Котлас . . . . .	—	—
в) Никольск . . . . .	1	—
г) Сольвычегодск . . . . .	—	—
<b>Итого по городам . . . . .</b>	<b>2</b>	<b>1</b>
В них учащихся . . . . .	435	113
<b>В. Сельские местности . . . . .</b>	<b>—</b>	<b>—</b>
В них учащихся . . . . .	—	—
<b>Всего по губернии . . . . .</b>	<b>2</b>	<b>1</b>
В них учащихся . . . . .	435	113
Из них женщин . . . . .	276	—
В ‰ тоже . . . . .	63,45	—

ПРИМЕЧАНИЕ: 1) В Лальском

2) В Котласск

3) В Лальском

всех учреждений по губернии таково:

Сельско-хозяйственные техникумы	Акушерские техникумы	Механические техникумы	Школы игольно-швейной промышленности	Школы фаб-завуча	Мастерские стол-мебел. и кузн.-слесари.	Мастерские слесарно-токарные	Учебно-показательные мастерские
1	1	1	1	1	—	—	—
—	—	—	—	—	—	—	—
—	—	—	—	—	1	—	—
1	1	1	1	1	1	—	—
190	107	31	94	58	117	—	—
—	—	—	—	2 <sup>1)</sup>	—	1 <sup>2)</sup>	1 <sup>3)</sup>
—	—	—	—	79	—	101	135
1	1	1	1	3	1	1	1
190	107	31	94	137	117	101	135
53	107	4	94	20	18	22	40
27,9	100	12,9	100	14,6	15,4	21,8	29,6

и Устюгском районах.

ом районе

районе.

### 3. Учреждения

НАИМЕНОВАНИЕ РАЙОНОВ.	Число		
	Совпартшколы	Школы полит-грамоты	Библиотеки
<b>А. Города:</b>			
а) гор. Устюг . . . . .	1	3	23
б) гор. Котлас . . . . .	—	—	1
в) гор. Никольск . . . . .	—	—	2
г) гор. Сольвычегодск . . . . .	—	—	2
Итого по городам . . . . .	1	3	28
Клиентуры . . . . .	106 <sup>1)</sup>	162 <sup>2)</sup>	40246
<b>Б. Районы:</b>			
1) В-Тоемский . . . . .	—	—	1
2) Черевковский . . . . .	—	—	1
3) Красноборский . . . . .	—	—	1
4) Котласский . . . . .	—	—	1
5) Сольвычегодский . . . . .	—	—	1
6) Вилегодский . . . . .	—	—	—
7) Ленский . . . . .	—	—	2
8) Усть-Алексеевский . . . . .	—	—	1
9) Лальский . . . . .	—	—	1
10) К-Городецкий . . . . .	—	—	2
11) Подосиновский . . . . .	—	—	1
12) Енангский . . . . .	—	—	1
13) Нюксенский . . . . .	—	—	1
14) Устюгский . . . . .	—	—	1
15) Опаринский . . . . .	—	—	1
16) Вохомский . . . . .	—	—	1
17) Никольский . . . . .	—	—	1
18) Рослятинский . . . . .	—	—	1
Итого по районам . . . . .	—	—	18
В них клиентура . . . . .	—	—	— <sup>3)</sup>
Всего по губернии . . . . .	1	3	46

- 1) Из них женщин 25 человек (25%).  
 2) Женщин 23%.  
 3) Состоящих на 1-е января, из них женщин 67%.  
 4) Женщин 50%.

### политпросвета.

#### политико-просветительных учреждений

Избы-чительни	Клубы	Народы	Личпункты	Школы мало-грамотных	Школы резервн.	Кинематографы	Оркестры	Музык.-хоров. общ.	Музеи	Об-во изучения местного края	Дома крестьян
—	7	—	7	3	1	1	1	1	1	1	1
—	1	—	2	—	—	1	—	—	—	—	—
—	1	—	—	—	—	—	—	—	—	—	—
—	1	—	1	—	—	1	1	—	1	—	—
—	10	—	10	3	1	3	2	1	2	1 <sup>5)</sup>	1
—	—	—	1807 <sup>3)</sup>	130 <sup>4)</sup>	26	—	—	—	—	—	—
3	—	2	4	—	—	—	—	—	—	—	—
2	—	—	11	—	—	—	—	—	—	—	—
2	1	1	1	—	—	—	—	—	—	—	—
5	—	1	11	—	—	—	—	—	—	—	—
3	—	—	4	—	—	—	—	—	—	—	—
3	—	—	2	10	—	—	—	—	—	—	—
3	—	2	10	—	—	—	—	—	—	—	—
1	1	—	2	—	—	—	—	—	—	—	—
1	—	—	10	—	—	—	—	—	—	—	—
3	1	1	15	—	—	1	—	—	—	—	—
3	1	—	13	—	—	—	—	—	—	—	—
3	—	—	5	—	—	—	—	—	—	—	—
2	—	—	6	—	—	—	—	—	—	—	—
3	1	—	5	—	—	—	—	—	—	—	—
6	2	—	18	—	—	1	—	—	—	—	—
5	—	4	—	—	—	—	—	—	—	—	—
5	—	1	17	—	—	—	—	—	—	—	—
7	—	—	18	—	—	—	—	—	—	—	—
2	—	3	15	—	—	—	—	—	—	—	—
62	7	15	165	—	—	3	—	—	—	—	—
48890 <sup>8)</sup>	—	—	1698 <sup>7)</sup>	—	—	—	—	—	—	—	—
62	17	15	175	—	3	1	6	2	1	2	1

- 5) С филиалом в гор. Никольске.  
 6) 14923 (по 16).  
 7) На 1-е января, из них женщин 69%, сведения дали 119.  
 8) Сведения по 56 избам.

### III. Народное здравоохранение.

#### 1) Лечебная сеть районов С.-Двинской губ.

С 1 октября 1925 года.

РАЙОНЫ	Число врачебных участков	Число больниц	Коек в них	Число врачей	Число зубных амбулаторий	Число фельдш. акушерск. пункт.
1. Верхне-Тоемский . . .	2	2	25	2	—	7
2. Черевковский . . .	1	1	20	2	—	7
3. Красноборский . . .	2	2	25	3	—	5
4. Котласский . . .	2	2	40	3	1	6
5. Сольвычегодский . . .	3	2	50	6	1	1
6. Вилегодский . . .	1	1	15	1	—	4
7. Ленский . . .	1	1	20	2	—	5
8. Усть-Алексеевский . . .	2	1	10	2	—	2
9. Лальский . . .	1	2	30	2	—	4
10. К.-Гордецкий . . .	1	1	25	2	—	2
11. Подосиновский . . .	1	1	25	2	—	3
12. Енангский . . .	1	1	15	1	—	2
13. Нюксенский . . .	2	1	15	2	—	2
14 В.-Устюгский *) . . .	2	1	40	2	1	11
15 Опаринский . . .	2	2	25	2	—	2
16. Вохомский . . .	1	1	30	3	1	6
17. Никольский . . .	1	1	55	4	1	4
18. Рослятинский . . .	2	1	15	2	—	1
	28	24	480	43	5	74

\*) В.-Устюгский район обслуживается стационарной и амбулаторной помощью лечебными учреждениями города Вел.-Устюга.

#### 2) Сеть лечебных учреждений губ. города Великого-Устюга

С 1 октября 1925 года.

Лечучреждения.	Число больниц	Число коек в них	Число об-щих амбу-латорий	Число спец. амбулатор. и кабинет.
Губернск. хирург. больница	1	25	—	—
В.-Устюгск. гор. сов. больн.	1	150	1	1
В.-Устюгск. родильн. покой	1	25	—	—
Санаторий для туберкулезн.	1	25	—	—
Приемный покой Губисправ- дома . . . . .	1	7	—	—
Медпомощь на дому . . . . .	—	—	—	3 врач
Рентгеновский кабинет . . . . .	—	—	—	1
Нервная поликлиника и электр. кабинет . . . . .	—	—	—	1
Урологический кабинет . . . . .	—	—	—	1
Туберкулезный диспансер . . . . .	—	—	—	1
Губ. амбулатор. поликлин. . . . .	—	—	—	1
Химико-бактериол. лаборат.	—	—	—	1
Школьная зуб. амбулатория . . . . .	—	—	—	1
Губ. зубн. амбулатория . . . . .	—	—	—	1
Зуботехнич. лаборатория . . . . .	—	—	—	1
Амбулатория Губисправдома . . . . .	—	—	—	1
Губ. аптечный склад . . . . .	—	—	—	1
В.-Устюгск. советск. аптека . . . . .	—	—	—	1
Курорты: „Солониха“—Кра- сноборск., Сольвычег. . . . .	—	—	—	1
<b>Учреждения охраны материн- ства и детства:</b>				
Детские ясли . . на 30 ч.	—	—	—	—
Дом ребенка . . . „ 25 „	—	—	—	—
Консультация для беремен. и детей раннего возраста . . . . .	—	—	—	1
Юридич. консультация . . . . .	—	—	—	1
Профилактич. детская ам- булатория . . . . .	—	—	—	1

412157

**ВОЛОГОДСКАЯ  
ОБЛАСТНАЯ  
БИБЛИОТЕКА**

## IV. Сельское

### 1) Посевная площадь по данным

РАЙОНЫ	Посева на 1 хозяйство	Общая площ. полевого посева	В	
			ражи	пшеницы
В.-Устюгский . . . . .	1,71	23324,94	6554,30	979,70
Верхне-Тоемский . . . . .	0,96	7032,96	2313,81	—
Вилегодский . . . . .	1,37	6523,94	2603,00	215,29
Вохомский . . . . .	3,15	46957,05	17374,10	1767,45
Городецкий . . . . .	2,43	20169,44	6938,30	1149,70
Енангский . . . . .	2,51	10110,28	3295,95	636,95
Котласский . . . . .	1,22	11195,82	4131,25	33,59
Красноборский . . . . .	0,93	7019,64	3088,60	21,05
Лальский . . . . .	1,43	11073,00	4130,20	132,90
Ленинский . . . . .	1,00	3326,00	1283,27	—
Пикольский . . . . .	2,20	24774,20	9414,30	448,50
Нюксенский . . . . .	2,80	12045,60	2746,40	1722,50
Опаринский . . . . .	2,21	11562,72	4174,15	508,76
Подосиновский . . . . .	2,75	22016,50	7375,53	858,64
Рослятинский . . . . .	2,36	8361,48	3160,64	576,94
Сольвычегодский . . . . .	0,90	4783,41	1779,80	—
Усть-Алексеевский . . . . .	2,63	12313,66	3866,50	295,53
Черевковский . . . . .	1,13	8975,59	2987,90	35,90
По губернии в десят. . . . .	1,92	251566,23	87218,00	9383,40
„ „ в гектарах . . . . .	2,1	274836,12	95285,665	10251,36

ПРИМЕЧАНИЕ: Весеннему опросу подверглось

## ХОЗЯЙСТВО.

### весеннего опроса 1925 года.

#### Т О М Ч И С Л Е:

ячменя	овса	гороха	карга-фезы	льна	конопли	посевн. трав	прочих
6857,50	6251,20	816,40	744,80	748,10	—	259,84	113,10
3157,80	590,80	140,66	302,42	302,42	21,10	98,46	105,49
1728,84	698,06	326,20	289,30	574,11	—	56,52	32,62
4853,50	15730,61	516,54	892,18	2911,34	—	2817,42	93,91
2722,93	5990,40	1149,71	645,42	1190,05	40,30	342,63	—
950,37	3437,49	343,75	222,43	485,29	—	738,05	—
4265,61	1444,25	380,66	462,40	304,90	—	144,79	28,37
2632,36	547,60	252,70	126,35	280,78	7,0	22,00	41,20
3720,50	1406,30	420,80	343,30	664,40	—	209,80	44,80
1510,00	99,80	56,54	192,91	106,43	52,28	—	24,77
520,26	11718,20	548,00	434,90	966,19	35,22	693,63	—
2120,00	3673,80	746,90	180,70	493,90	—	349,30	12,10
531,89	4000,72	358,44	562,00	404,70	—	1010,50	11,56
1871,40	8762,57	506,38	792,50	836,63	—	990,83	22,02
468,40	2625,40	618,70	158,87	526,77	—	225,76	—
2090,53	143,50	224,80	174,80	282,20	—	65,42	22,36
1686,97	5171,70	332,47	357,10	443,29	—	160,10	—
2486,24	2271,80	385,95	287,22	377,60	—	116,68	26,3
44175,10	74564,20	8125,60	7169,60	11899,10	150,90	8301,73	578,60
48261,30	81461,39	8887,22	7822,79	12999,77	164,86	9169,64	632,12

о 8% сельских хозяйств губернии.

2) Усадебная площадь по весеннему  
опросу 1925 года.

Р а й о н ы	Общая площадь усадебь	В т о м ч и с л е			
		льна	коно- пли	карто- феля	про- чих
В.-Устюгский .	699,75	—	—	539,51	160,24
Верхне-Тоемский	203,96	34,67	—	140,12	29,17
Вилегодский . .	502,34	23,81	0,6	155,94	322,19
Вохомский . . .	1596,54	73,71	1,6	1171,85	349,38
Городецкий . .	766,44	30,70	—	344,90	390,84
Енагский . . .	151,65	7,50	—	97,36	46,79
Котласский . .	559,79	55,42	0,76	311,24	192,37
Красноборский .	238,67	46,54	4,06	174,23	13,84
Лальский . . .	420,77	15,10	—	95,52	310,15
Ленский . . . .	349,23	31,08	6,72	52,38	259,05
Никольский . .	842,32	17,67	5,05	675,54	144,06
Нюксенский . .	361,37	59,63	—	218,99	82,75
Опаринский . .	127,19	6,11	2,16	85,09	33,83
Подосиновский .	484,36	15,90	—	363,27	105,19
Рослятинский . .	493,33	11,80	—	340,40	141,13
Сольвычегодский	153,07	—	—	87,86	65,21
Усть-Алексеевск.	135,42	8,26	—	87,17	39,99
Черевковский . .	215,50	5,60	0,65	101,03	108,22
По губернии: ~					
в десятинах .	8301,70	443,30	21,60	5042,40	2794,40
в гектарах .	9069,61	484,31	23,60	5507,82	3052,88



### 3) КОЛІЧЕСТВО СКОТА

по данным весеннего опроса 1925 года.

Л О Ш А Д И

РАЙОНЫ

РАЙОНЫ	Л О Ш А Д И				
	Рабочие		От 1 г. до раб. возраста	Жеребят до 1 года	ИТОГО
старше 4 л.	до 4 лет				
В.-Устюжский . . . . .	9038	357	733	601	10729
В.-Тоемский . . . . .	3321	217	182	250	3970
Вилегодский . . . . .	4147	327	304	260	5038
Вохомский . . . . .	14002	846	1292	1404	17544
Городецкий . . . . .	9647	518	516	559	11240
Епангский . . . . .	4408	473	278	269	5428
Котласский . . . . .	4685	262	293	297	5537
Красноборский . . . . .	3518	61	261	183	4023
Лальский . . . . .	6864	517	790	590	8761
Ленский . . . . .	1831	177	148	177	2333
Никольский . . . . .	11591	779	1089	903	14362
Нюксенский . . . . .	4698	317	577	202	5794
Опаринский . . . . .	4059	426	592	470	5547
Подосиповский . . . . .	7275	202	576	516	8569
Рослятицкий . . . . .	3962	440	330	390	5122
Сольвычегодский . . . . .	2631	98	229	270	3228
Усть-Алексеевский . . . . .	3879	170	275	170	4494
Черевковский . . . . .	3634	551	440	178	4407
По губернии . . . . .	103190	3642	8905	7889	126126

КРУПНЫЙ РОГАТЫЙ СКОТ

Выков старше 2-х лет	Коров дойных	В том числе яловых	Нетел.	Вычков старше 1 1/2 лет	Вычков старше 1 1/2 лет	Подтел. и бычк. от 1 до 1 1/2 г	В том числе бычков	Телят до 1 г.	ИТОГО
120	16265	201	1301	174	3163	360	4553	25576	
100	8205	144	328	82	857	54	2000	11572	
221	10000	320	857	109	549	65	1556	13592	
896	32050	1057	2462	787	5426	564	8662	50283	
107	16596	449	2083	138	1609	180	2718	23251	
215	7654	182	942	210	1122	210	1935	12078	
82	10976	228	396	91	1248	183	3730	16523	
221	9510	71	383	62	625	125	3497	14298	
355	12524	407	803	233	2526	372	3934	20375	
49	6220	133	179	51	1288	89	1422	9209	
382	21396	715	2994	168	2531	107	4380	31851	
176	8733	755	1518	87	1475	51	1696	13685	
336	10778	563	1222	275	2375	206	3515	18501	
393	14811	327	1220	407	2768	249	4383	23982	
49	7263	1137	1007	36	832	88	1356	10543	
216	7121	167	790	92	1306	196	2156	11681	
173	7629	86	680	84	1226	85	2176	11963	
172	9769	253	693	155	1181	131	2946	14916	
4263	217500	7199	19858	3241	32407	3335	56615	333884	

РАЙОНЫ	О В	
	Овец взрослых	Ягнят
В.-Устюжский . . . . .	14351	12935
В.-Тоемский . . . . .	10623	7508
Вилегодский . . . . .	10191	3273
Вохомский . . . . .	34435	42689
Городецкий . . . . .	13609	13636
Епангский . . . . .	6848	7519
Котласский . . . . .	11617	3746
Красноборский . . . . .	11322	4296
Лальский . . . . .	10282	6007
Ленский . . . . .	5155	2177
Никольский . . . . .	16779	18106
Нюксенский . . . . .	9636	9814
Опаринский . . . . .	13185	12250
Подосиновский . . . . .	14411	9743
Рослятинский . . . . .	9336	5534
Сольвычегодский . . . . .	6217	5105
Усть-Алексеевский . . . . .	9177	5815
Черевковский . . . . .	10326	9032
По губернии . . . . .	217500	189943

Ц Ы	С В И Н Ь И			
	ИТОГО	Свиней старше 1 года	Подсвинок от 4 м. до 1 года	Поросят до 4 лет
27286	3007	4542	4781	12830
18131	—	165	165	330
13464	476	1258	1052	2786
77124	8348	8258	10183	26789
27245	580	4164	3581	8325
14367	846	1581	846	3273
15363	1380	857	1991	4228
15618	75	707	814	1596
16289	77	195	315	587
7332	—	43	—	43
34885	1802	3443	3434	8679
19450	989	1961	1685	4635
25435	543	2460	2164	5167
24154	1681	3737	1532	6950
14870	283	1110	1263	2656
11322	266	1060	954	2280
14992	374	308	726	1408
19358	237	484	553	1274
407443	20964	36333	36039	93336

## 4) Количество птиц и сел.-хоз. инвента

ря по данным весеннего опроса 1925 г.

РАЙОНЫ	Кур и петухов	Сохи и косули	Плуги
В.-Устюжский . . . . .	36904	2988	7986
Вилегодский . . . . .	11524	582	3440
В.-Тоемский . . . . .	9670	3981	435
Вохомский . . . . .	78113	9077	5296
Городецкий . . . . .	24230	—	9502
Енангский . . . . .	12044	—	3790
Котласский . . . . .	33387	5320	3292
Красноборский . . . . .	14028	4485	459
Лальский . . . . .	16854	968	6142
Ленский . . . . .	2761	2260	222
Никольский . . . . .	31306	508	10660
Нюксенский . . . . .	15272	288	4480
Опаринский . . . . .	15539	2201	3164
Подосиновский . . . . .	24338	418	7320
Рослятинский . . . . .	15437	1884	3088
Сольвычегодский . . . . .	13604	2255	899
Усть-Алексеевский . . . . .	12688	42	3900
Черевновский . . . . .	8340	3849	942
Итого . . . . .	376039	41106	75017

Бороны железные с железн. зубьями	Бороны деревян. с железн.	Бороны деревян.	Телеги	
			На железн. ходу	На деревян. ходу
28	7914	4660	820	9201
272	3527	1306	571	3350
122	2459	1943	73	2491
183	5860	1602	6285	13416
783	8866	1636	1909	8381
56	3469	757	1249	3263
299	3538	3309	2653	3476
15	491	4147	226	3849
25	5891	1742	1546	2783
44	2071	118	100	2129
99	11247	1984	1869	9008
—	3877	2555	323	5248
110	4003	1206	1727	1831
44	6609	1650	2882	4163
22	3526	1414	531	4960
212	343	2549	797	2391
573	2692	1415	936	2247
24	1811	3516	397	4289
2911	78194	37509	24894	86476

5) Распределение площади С.-Двинской губ  
по угодьям в границах 1925 г.

НАЗВАНИЕ УГОДИЙ.	ПЛОЩАДЬ.		
	В десятинах.	В гектарах.	
Усадьба . . . . .	20676,4	22587,5	
Пашня . . . . .	386597,2	422407,9	
Сенокос . . . . .	336392,6	367483,6	
Лес . . . . .	7400722,2	8086027,1	
Кустари. и выгон . . . . .	656729,8	717451,9	
Проч. удобная . . . . .	9201,9	10053,0	
Итого	Удобной . . . . .	8810320,1	9626011,0
	Неудобной . . . . .	596891,3	652129,1
ВСЕ Й . . . . .	9407211,4	10278140,1	

6) Изменение численности крестьянских хозяйств С.-Двинской губернии с различной обеспеченностью посевами, рабочим скотом и коровами.

В % к общему числу хозяйств.

Годы переписей.	Без посева.	С посевами.				
		До 1,0 десят.	От 1,1 д. до 2,0 д.	От 2,1 д. до 3,0 д.	От 3,1 д. до 4,0 д.	От 4,1 д. и выше.
1920 г. .	4,2	45,1	37,3	10,4	2,5	0,5
1922 г. .	3,4	34,5	43,6	13,7	3,9	0,9
1924 г. .	сведен. нет.	34,7	38,1	19,0	6,2	2,0
1925 г. .	0,7	26,2	32,4	22,2	11,2	7,3

Годы переписей	Без всякого скота					Без коров	С коровами			
	Без рабочего скота	С 1 гол. раб. скота	С 2 гол. раб. скота	С 3 и более гол. раб. скота	С 1 коровой		С 2 коровами	С 3 коровами	С 4 и более коровами	
1916 .	8,9	23,9	60,1	14,7	1,3	11,0	35,6	29,3	14,4	9,7
1920 .	5,3	19,9	77,4	2,7	—	7,0	59,3	29,1	4,2	0,4
1922 .	4,5	20,4	77,1	2,5	—	8,3	62,9	25,7	2,9	0,2
1923 .	3,7	21,8	71,2	6,9	0,1	8,9	61,3	24,8	4,3	0,7
1924 .	3,3	22,9	68,0	8,8	0,3	6,5	49,1	33,5	8,5	2,4
1925 .	4,8	25,7	65,8	7,9	0,6	7,2	42,1	33,5	12,6	4,6

7 Средние и относительные сельско-хозяйств. показатели по данным переписей 1917, 1920, 1924 и 1925 г.

Годы переписей	Среднее число душ на 1 хоз.	Десятичл. посева					У/100 хозяйства					
		На 1 х-во	На 1 душу населения	На 1 голову рабочего скота	На 100 хозяйств раб. лошадей	На 100 душ населения коров	С промыслами	С наемн. сроковыми рабочими	Без посева	Без велякого скота	Без рабочего скота	Без коров
1917 . . .	5,7	2,2	0,38	2,39	91,9	28,7	21,8	1,8	6,0	св. нет	22,4	9,9
1920 . . .	5,3	1,37	0,26	1,68	81,5	26,9	24,4	1,4	3,9	5,3	19,9	7,0
1924 . . .	5,1	1,82	0,36	2,15	84,7	29,7	ср. нет	—	св. нет	3,3	22,9	6,5
1925 . . .	5,1	1,92	0,37	2,30	83,6	30,9	ср. нет	3,5	0,7	4,8	25,7	7,2

8) Средние годовые нормы потребления на  
1 душу в 1924-25 хоз. году.

Наименование продуктов	Годов. норма потребления родского населения	Годов. норма потребления сельского населения
Мука всякая . . . . .	9 п. 22 ф.	14 п. 24 ф.
Пшено и прочая крупа . . . . .	29,6 "	36,5 "
Горох . . . . .	0,3 "	11,3 "
Макаронны и проч. . . . .	2,9 "	—
Картофель . . . . .	3 п. 37 "	7 п. 11 "
Капуста . . . . .	16 "	30,7 "
Огурцы . . . . .	0,3 "	0,4 "
Лук и чеснок . . . . .	12 "	11,7 "
Корнеплоды . . . . .	15,3 "	35,8 "
Масло постное . . . . .	1,5 "	2,2 "
Сахар . . . . .	22,3 "	5,5 "
Мед и конфеты . . . . .	1,5 "	0,7 "
Ягоды и фрукты свежие . . . . .	3,3 "	3,3 "
„ „ „ сухие . . . . .	1,8 "	—
Грибы сухие . . . . .	—	0,4 "
„ соленые . . . . .	—	2,2 "
Говядина . . . . .	2 п. 27 "	16,1 "
Свинина . . . . .	20 "	11 "
Баранина . . . . .	—	13,5 "
Телятина . . . . .	—	5,1 "
Сбой и колбаса . . . . .	3,6 "	1,1 "
Прочее мясо . . . . .	1,5 "	—
Птица и дичь . . . . .	1,5 "	2,2 "
Сельди . . . . .	10,9 "	2,6 "
Рыба соленая . . . . .	15,3 "	14,6 "
„ свежая . . . . .	3,6 "	6,6 "
Сало вякое . . . . .	2,2 "	1,1 "
Масло коровье . . . . .	15,3 "	7,7 "
Молоко . . . . .	6 п. 22 "	5 п. 29 "
Творог . . . . .	8,4 "	33,2 "
Сметана . . . . .	2,2 "	3,7 "
Яйца . . . . .	96 шт.	50 шт.
Соль . . . . .	17,2 ф.	19,7 ф.
Чай и кофе . . . . .	1,8 "	1,1 "



# В. Промышлен

## 1) Промышленность гу

ность и труд.

бернии в 1924—25 году.

№№ групп и под- групп	Наименование произ- водств	Форма эксплоатации	Состояло на учете на 1-X-1924.	
			Заве- дений	В них рабочих
I	Добывание и обработка минералов.			
A. 3	Стекольная . . . . .	Г.	1	1
III	Обработка металлов.			
II. 24	Обработка черных металлов .	Г.	1	1
IV	Машиностроение.			
28	Мастер. водного транспорта .	Г.	3	115
29	Сельско-хозяйственное ма- шиностроение . . . . .	Г.	1	12
V	Обработка дерева.			
32	Лесопильное . . . . .	Г.	1	42
33	Фанерное . . . . .	Г.	1	155
	Произв. изделий из дерева .	Г.	2	2
VI	Химическая.			
B. 43	Спичечная . . . . .	Г.	2	52
VII	Пище-вкусовая.			
44	Мукомольная . . . . .	Г. Ч. А.	2 2	14

Состояло		Валовая продукция изгот. за вычетом ушед. в перер. и потр. в пр-ве			
Двига- телей	Общая мощ. лош. сил	Наимено- вание	Единица учета	За год	
				Количе- ство	На сумму в червон. рублях
1	36	Разн. изд. . . .	штук	21460	1746
1	8	Чугун. литье . .	тонн	—	—
5	138	Ремонт парох. и барж . . . .	штук	200 89	128064
1	8	Плуги . . . . .	штук	1125	
		Ремонт . . . . .	штук		20670
1	30	Пилен. мат. . .	кб. м.	3092,98	43566
1	100	Мука . . . . .	тонн	362,66	24017
4	89	Фанера . . . . .	кб. м.	2397,23	184991
		Клепка . . . . .	штук	—	—
1	18	Спички . . . . .	ящик.	17653	105514
3	102	Мука . . . . .	тонн	1847,26	169748
11	—	" . . . . .	"	386,44	31729

№М групп и под- групп	Наименование произ- водств	Форма эксплоатации	Состояно на учете на 1-X-1924.	
			Заве- дений	В них рабочих
46	Кондит.-конфетная . . . . .	К. С.	1	46
47	Маслобояная . . . . .	Г.	2	11
		К. А.	1	13
		Ч. А.	1	2
48	Винокуренно-водочная . . . . .	Г.	4	1
49	Пиво-медоваренная . . . . .	Г.	1	39
51	Колбасное . . . . .	К. С.	1	14
	Хлебопекарное . . . . .	К. А.	1	53
VIII	Обработка матер. животного происхождения.			
55	Обработка щетины . . . . .	Г.	4	343
		К. С.		
IX	Кожевенно-меховая.			
56	Кожевенная . . . . .	Ч. А.	1	-
XIII	Льняная промышл.			
64	Льно-обрабатывающая . . . . .	Г.	1	2906
XIV	Обработка пеньки . . . . .	Г.	1	1

Состояло		Валовая продукция изгот. за вычетом ушед. в черер. и потр. в пр-ве			
Двига- телей	Общая мощ. лош. сил.	Наимено- вание	Единица учета	З а г о д	
				Количе- ство	На сумму в червон. рублях
1	3	Конд. изд. . . . .	тонн	162,85	191816
3	102	Масло льн. . . . .	"	328,37	194367
		Жмых . . . . .	"	950,91	43876
		Олифа . . . . .	"	16,47	9140
1	24	Масло льн. . . . .	"	17,52	9397
		Жмых . . . . .	"	47,88	1889
		Олифа . . . . .	"	213,23	18670
3	50	Масло льн. . . . .	"	85,41	46110
		Жмых . . . . .	"	218,64	10098
4	58	Спирт сырец . . . . .	град.	967,703	40160
3	26	Пиво . . . . .	гл.	7711,71	203995
		Квас . . . . .	"	276,09	5384
1	4	Колб. изд. . . . .	тонн	67,78	58405
1	10	Хлеб . . . . .	"	738,37	229690
—	—	Щетина . . . . .	"	189,69	1150663
—	—	Конск. волос . . . . .	"	2,69	3514
—	—	Щетина . . . . .	"	14,94	90804
—	—	Дубл. кожа . . . . .	"	—	—
5	1665	Пряжа . . . . .	"	92,2	103184
		Нитки . . . . .	"	54,27	194420
		Суровье . . . . .	кв. м.	2674851	3102095
		Ткани . . . . .	"	2757091	—
1	25	Канаты . . . . .	тонн	—	—

№№ групп и под- групп	Наименование произ- водств	Форма эксплоатации	Состояно на учете на 1-X-1924.	
			Заво- дений	В них рабочих
XVI	Одежда и туалет.			
69	Произв. кожаной обуви . . .	Г	1	-
70	Произв. валяпой обуви . . .	К. С.	1	102
XVII	Бумажная промышл.			
72	Производство бумаги . . . . .	Г.	1	314
XVIII	Полиграфическая.			
	Типографское дело . . . . .	Г.	1	92
		К. А.	1	20
XX	79 Электростанций . . . . .	Г.	1	32
XXIII	85 Ж.-д. мастерские . . . . .	Г.	1	56
	Итого . . . . .		42	4446
	В том числе . . . . .	Г.	32	4188
		К. А.	3	86
		К. С.	3	162
		Ч. А.	4	10

Состояло			Валовая продукция изгот. за вычетом ушед. в перер. и потр. в пр-ве			
Двига- телей	Общая мощ. лош. сил.	Наимено- вание	Единица учета	З а г о д		
				Количе- ство	На сумму в червон. рублях	
1	25	Кож. обувь . . .	пар	—	—	
1	8	Валенки . . .	»	13940	87367	
		Проч. изделий . . .	—	—	21589	
8	376	Бумага . . . . .	тонн	950,48	740244	
2	6	Набор . . . . .	т. букв	59390	41098	
		Печать . . . . .	тыс. шт.	8732	69503	
		Переплет . . . . .	—	—	23227	
—	—	Набор . . . . .	т. букв	6949	4050	
		Печать . . . . .	тыс. шт.	3844	28286	
		Переплет . . . . .	—	—	8479	
4	470	Эл. энергия . . . . .	кв.	319001	78065	
1	8	Ремонт . . . . .	—	—	2443	
57	3389	—	—	—	7320205	
49	3290	—	—	—	6481826	
2	34	—	—	—	300461	
3	15	—	—	—	449981	
3	50	—	—	—	87937	

ПРИМЕЧАНИЕ: 1) Число рабочих к концу  
2) Продукция подсчитана  
3) В годовую продукцию  
Губсоюза, взятых на

отчетного периода по списку.  
без акциза (кроме льно-обрабатывающей промышл.).  
включена продукция 2 электростанций и швейной мастерской  
Учет в течении отчетного года.

(2 Профессиональные союзы и число членов их на 1 октября 1925 года.

№№ по порядку.	Наименование Губотделов (Райкомов)	В заведен. и учрежд.		Члены союзов			Всего членов.
		Всего ра-ботавших	Из них чле-нов союза	Работ. вне учреждений	Безработ-ных	Учащихся	
1	Разземлес . . . . .	2676	2668	299	51	115	3133
2	Бумажники . . . . .	669	620	12	7	11	650
3	Деревообделочни-ки . . . . .	777	471	—	115	—	586
4	Кожевники . . . . .	773	690	45	—	—	735
5	Металлисты . . . . .	117	117	19	8	—	144
6	Печатники . . . . .	141	125	—	—	—	125
7	Пищевики . . . . .	607	523	—	156	—	679
8	Строители . . . . .	598	541	240	206	—	987
9	Текстильщики . . . . .	3027	2965	—	1	23	2989
10	Химик . . . . .	216	178	—	7	—	185
11	Швейники . . . . .	35	30	6	8	1	45
12	Водники . . . . .	2160	2017	—	699	—	2716
13	Железнодорожни-ки . . . . .	724	632	—	5	2	639
14	Местного транс-порта . . . . .	324	300	3	22	—	325
15	Парсвязь . . . . .	322	321	2	29	—	352
16	Рабис . . . . .	43	43	2	22	—	67
17	Медикосантруд . . . . .	1100	1043	7	54	37	1141
18	Рабпрос . . . . .	2487	2017	144	174	45	2380
19	Совторгслужащие . . . . .	4508	3770	—	536	26	4332
20	Комхоз . . . . .	249	211	15	23	1	250
21	Парпит . . . . .	119	104	100	48	1	253
	Итого . . . . .	21672	19386	894	2171	262	22713

### 3) Движение индекса Центрального Бюро Статистики Труда и Госплана.

По городу В.-Устюгу.

В червон. рублях.

М Е С Я Ц Ы	По рыночным ценам			По кооперат. (без скидки)		
	Стоим. всего набора	В том числе		Стоим. всего набора	В том числе	
		Пром- товары	С.-х. товары		Пром- товары	С.-х. товары
На 1 октября 1924 г.	14 49	7 23	7 26	14 52	7 23	7 29
" 1 ноября 1924 "	13 55	7 03	6 52	12 98	6 92	6 06
" 1 декабря 1924 "	12 99	6 31	6 68	12 90	6 23	6 67
" 1 января 1925 "	12 22	6 20	6 02	12 28	6 19	6 09
" 1 февраля 1925 "	12 84	6 41	6 43	12 69	6 20	6 49
" 1 марта 1925 "	12 67	6 39	6 28	12 39	6 07	6 32
" 1 апреля 1925 "	12 71	5 74	6 97	12 66	5 62	7 04
" 1 мая 1925 "	14 02	5 83	8 19	13 69	5 59	8 10
" 1 июня 1925 "	15 99	6 12	9 87	15 76	5 99	9 77
" 1 июля 1925 "	16 37	5 88	10 49	16 44	5 88	10 56
" 1 августа 1925 "	16 26	5 91	10 35	16 06	5 96	10 10
" 1 сентября 1925 "	15 67	6 05	9 62	15 31	5 80	9 41

# VI. Кооперация и торговля.

## 1) КООПЕРАЦИЯ.

Число первичных кооперативных объединений на 1 апреля 1925 г.

РАЙОНЫ	Потребит. кооперат.	Промыслов. кооперат.	Сед.-хоз. кооперат.	Кредитные кооперат.	Интегральн. кооперат.	ВСЕГО
Гор. В.-Устюг . . . . .	2	13	2	—	—	17
В.-Устюгский район . .	21	58	27	5	2	113
В.-Гоемский " . . . .	11	29	4	4	3	51
Вилегодский " . . . .	8	4	8	3	4	27
Вохомский " . . . . .	22	41	36	4	5	108
Енаंगский " . . . . .	10	14	15	3	1	43
К.-Городецкий " . . . .	13	10	8	5	6	42
Котласский " . . . . .	11	21	11	6	3	52
Красноборский " . . . .	6	8	4	3	3	24
Никольский " . . . . .	16	10	14	6	5	51
Нюксенский " . . . . .	7	29	6	1	5	48
Дальский " . . . . .	14	20	22	4	2	62
Ленский " . . . . .	5	6	4	1	3	19
Опаринский " . . . . .	13	11	6	3	3	36
Подосиновский " . . . .	9	18	20	4	2	53
Рослятинский " . . . . .	4	3	2	4	—	13
Сольвычегодск. " . . . .	12	10	1	4	5	32
У.-Алексеевск. " . . . .	10	1	5	1	—	17
Черевковский " . . . . .	11	15	5	3	3	37
По губернии . . . . .	205	321	200	64	55	845

## 2) ТОРГОВЛЯ.

А. Число торговых заведений 2—5 разрядов в I полугодии 1924/25 г. и их общий оборот.

Таблица № 1.

№.№ по порядку	Наименование районов	Число завед.			Общий оборот торговых заведений в рублях.
		Общее число торг. зав.	На 100 килом.	На 1000 жителей	
1	В.-Устюжский . . .	269	4,2	3	7425332 20
2	Котласский . . .	114	2,4	3	3609803 95
3	Лальский . . . . .	94	1,7	3	1094138 95
4	В.-Тоемский . . . .	51	0,3	2	535633 56
5	Никольский . . . . .	65	0,8	1	515534 93
6	Вилегодский . . . .	37	1,6	2	508868 02
7	Городецкий . . . . .	46	0,9	1	491330 29
8	Вохомский . . . . .	63	1,1	1	483933 91
9	Сольвычегодский . .	82	1,2	3	380525 69
10	Подосиновский . . .	48	1,3	1	362882 02
11	Опаринский . . . . .	29	0,4	1	350688 62
12	Енангский . . . . .	45	1,8	2	305577 55
13	Красноборский . . .	40	0,5	1	267583 04
14	Пюксенский . . . . .	40	0,6	2	242495 61
15	Ленский . . . . .	34	0,7	2	225076 04
16	Черевковский . . . .	46	0,4	1	177638 19
17	Усть-Алексеевск.	41	3,0	2	88040 —
18	Рослятинский . . . .	25	0,8	1	85442 87
Всего . . . . .		1169	1,1	2	17151524 96

3) Б. Распределение торговых заведений и оборота по категориям владельцев.

№	Наименование районов	Государстве	
		Число торгов. завед.	%
1	В.-Устюжский . . . . .	35	13,0
2	Котласский . . . . .	19	16,7
3	Лальский . . . . .	10	10,6
4	В.-Тоемский . . . . .	11	21,6
5	Никольский . . . . .	1	1,5
6	Вилегодский . . . . .	3	8,1
7	Городецкий . . . . .	6	13,1
8	Вохомский . . . . .	2	3,2
9	Сольвычегодский . . . . .	5	6,1
10	Подосиновский . . . . .	5	10,4
11	Опаринский . . . . .	3	10,3
12	Енавгский . . . . .	1	2,2
13	Красноборский . . . . .	1	2,5
14	Нюксенский . . . . .	2	5,0
15	Ленский . . . . .	4	11,8
16	Черевковский . . . . .	2	4,4
17	Усть-Алексеевский . . . . .	—	—
18	Рослятинский . . . . .	—	—
Всего . . . . .		110	9,4

вые торг. заведения				Кооперативные			
Оборот.		Число торгов. завед.	%	Оборот.		Число торгов. завед.	%
Абсолютн.	%			Абсолютн.	%		
2893859 60	39,0	134	49,8	3968556 63	53,4		
1574809 41	43,6	67	58,8	1779299 —	49,3		
416340 18	38,1	61	64,9	631609 50	57,7		
281484 53	52,5	35	68,6	247758 03	46,3		
548 41	0,1	44	67,7	439975 55	85,3		
175958 64	34,6	25	67,6	314987 81	61,9		
127493 69	25,9	26	56,5	348139 50	70,9		
39841 10	8,2	41	65,1	377482 81	78,0		
58726 92	14,9	58	70,7	293156 27	77,9		
74408 52	20,5	37	77,1	278903 71	76,9		
88258 13	25,2	26	89,7	262430 49	74,3		
21838 —	7,1	41	91,1	265739 55	87,0		
21838 —	8,2	26	65,0	235362 74	87,9		
54307 66	22,3	30	75,0	167226 65	68,7		
60478 25	26,9	25	73,5	155508 65	69,1		
36356 23	20,5	33	71,7	132456 01	74,5		
—	—	34	82,9	78555 —	89,2		
—	—	15	60,0	57521 87	67,3		
5924547 27	34,5	758	64,8	10034669 77	58,5		



№	Наименование районов	Ч а с т	
		Число завед.	%
1	В.-Устюгский . . . . .	100	37,2
2	Котласский . . . . .	28	24,5
3	Лальский . . . . .	23	24,5
4	В.-Тюмский . . . . .	5	9,8
5	Никольский . . . . .	20	30,8
6	Вилегодский . . . . .	9	24,3
7	Городецкий . . . . .	14	30,4
8	Вохомский . . . . .	20	31,7
9	Сольвыгодский . . . . .	19	23,2
10	Подосиновский . . . . .	6	12,5
11	Опаринский . . . . .	—	—
12	Еналгский . . . . .	3	6,7
13	Красноборский . . . . .	13	32,5
14	Нюксенский . . . . .	8	20,0
15	Ленский . . . . .	5	14,7
16	Черевковский . . . . .	11	23,9
17	Усть-Алексеевский . . . . .	7	17,1
18	Рослятинский . . . . .	10	40,0
Всего . . . . .		301	25,8

и ы е		Оборот торг. зав. всех категорий					
О б о р о т.		Число торг. завед.	%	Абсолютн.	%	Абсолютн.	%
Абсолютн.	%						
562915	97	7,6	269	100	7425332	20	100
255695	54	7,1	114	100	3609803	95	100
46188	79	4,2	94	100	1094138	47	100
6391	—	1,2	51	100	535633	56	100
75010	97	14,6	65	100	515534	93	100
17921	57	3,5	37	100	508868	02	100
15697	10	3,2	46	100	491330	29	100
66610	—	13,8	63	100	483933	91	100
30642	50	8,1	82	100	380525	69	100
9569	79	2,6	48	100	362882	02	100
—	—	—	29	100	350688	62	100
18000	—	5,9	45	100	305577	55	100
10382	30	3,9	40	100	267583	04	100
21961	30	9,0	40	100	243495	61	100
9089	14	4,0	34	100	225076	04	100
8825	95	5,0	46	100	177638	19	100
9485	—	10,8	41	100	88040	—	100
27921	—	32,7	25	100	85442	87	100
1192307	92	7,0	1169	100	17151524	96	100

# Ф И Н А

## 1) Единый сельско-хозяйственный налог

# Н С Ы.

## по районам Северо-Двинской губернии.

НАЗВАНИЕ РАЙОНОВ	1 9 2 4 —	
	Начислено	Поступило
В.-Устюжский . . . . .	238143,33	183000,05
Верхне-Тоемский . . . . .	57851,84	49709,66
Вилегодский . . . . .	56573,49	50204,56
Вохомский . . . . .	234072,63	203587,33
Енангский . . . . .	86364,48	77596,71
Кичм.-Городецкий . . . . .	164554,14	139055,21
Котласский . . . . .	141709,75	113231,90
Красноборский . . . . .	85419,03	62072,26
Лальский . . . . .	104064,64	88536,61
Ленский . . . . .	45371,76	38378,48
Никольский . . . . .	203236,58	153456,18
Нюксенский . . . . .	71276,99	65599,35
Опаринский . . . . .	62853,47	50978,19
Подосиновский . . . . .	137421,89	114557,10
Рослятинский . . . . .	55411,39	44800,02
Сольвычегодский . . . . .	54505,12	43288,37
Усть-Алексеевский . . . . .	70898,31	58534,18
Черевковский . . . . .	88234,60	70763,50
<b>Итого по губернии . . . . .</b>	<b>1957963,44</b>	<b>1607349,66</b>

1 9 2 5 г о д		1925—26 год	
Сложено	Недоимки к поступлению в 1925—26 г.	Начислено	% уменьшения налога
44315,96	10827,32	125263,88	47,0
7993,00	149,18	36914,95	36,2
6111,49	257,44	37971,07	32,9
29089,01	1396,29	160708,61	31,4
8381,65	386,12	52654,11	39,1
22624,66	2874,27	111736,31	32,1
23497,32	4980,53	69980,87	50,6
20329,20	3017,57	47731,25	44,2
14440,32	1087,71	67915,49	34,8
6847,99	145,29	24160,73	46,8
44940,97	4839,43	109515,87	46,2
5029,94	647,70	50762,17	28,8
11277,88	597,40	37947,51	39,7
17843,96	5020,83	87410,09	36,3
9218,35	1393,02	31382,94	43,4
10810,84	405,91	29914,15	45,5
12005,45	358,68	41554,83	41,4
17152,98	318,12	50888,42	42,4
<b>311910,97</b>	<b>38702,81</b>	<b>1174413,25</b>	<b>40,0</b>

2) Выполнение местного бюджета С.-Двинской губ. в 1924—25 б. г.

Наименование бюджетов	Назначено	Выполнено	% вып.
<b>ДОХОДЫ.</b>			
Губернский бюджет .	1337172,66	1667531,80	124,7
Бюджет губ. города .	240069,11	269495,99	112,3
Районный бюджет . .	1340491,05	1377724,70	102,8
Бюджет райгородов .	89296,22	69952,66	78,3
<b>Всего . .</b>	<b>3007029,04</b>	<b>3384705,15</b>	<b>112,5</b>
<b>РАСХОДЫ.</b>			
Губернский бюджет .	1329069,51	1568919,88	118,0
Бюджет губ. города .	228637,26	256212,72	112,1
Районный бюджет . .	1298894,97	1406940,81	108,3
Бюджет райгородов .	83634,15	68467,38	81,9
<b>Всего . .</b>	<b>2940235,89</b>	<b>3300540,79</b>	<b>112,3</b>

Доходная смета местн. бюджета С.-Двинской губ. и ее выполнение в 1924 25 году.

Разделы.	Наименование ДОХОДОВ.	Назначено по исполнительной смете.	В %/о/о.	Фактически поступило доходов.	В %/о/о/о.
I	Остатки бюджетн. средств на 1/X-24 г.	64246,94	2,1	87329,26	2,6
II	Неддим. по налог. и сбор. и пеналог. дох. недоп. в пр. г.	68105,79	2,3	104275,76	3,1
III	Дох. от имущ. пред. с.-х. знач. . . . .	34438,07	1,1	26886,25	0,8
IV	Дох. по комм. хоз.	241285,23	8,0	221852,75	6,6
V	Дох. от пром. мест. значения . . . . .	195193,85	6,5	212086,08	6,2
VI	Дох. от разн. предн. и меропр. . . . .	50560,19	1,7	25932,56	0,7
VII	Разные поступл.:				
	Взыск. и штрафы	28976,10	1,0	21031,01	0,6
	% с денеж. капит.	— 36		4683,79	0,1
	От продаж. негод. имущества . . . . .	6407,87	0,2	8493,68	0,3
	Проч. поступл. . . . .	168643,52	5,6	196736,20	5,8
		204027,85	6,8	230944,68	6,8
VIII	Отчисл. от госдох.	502252,50	16,7	553709,34	16,4
IX	” от госналог.:				
	” от промнал.	233846,00	7,8	324742,22	9,6
	” насл. пошл.	100 —		46,17	
		233946 —	7,8	324788,39	9,6
X	Надб. к госналог. и сборам:				
	к промналогу . . . . .	233511,22	7,8	374153,18	11,1
	к под.-поим. налог.	22339 —	0,7	29568,08	0,9
	к с.-х. налоги . . . . .	467351,70	15,5	492372,17	14,5
	проч. надбавки . . . . .	13955 —	0,5	17073,90	0,5
		737156,92	24,5	913167,33	27,0
XI	Мест. налог. и сб. . . . .	166926,70	5,6	99006,52	2,9
XIII	Пособ. из общего. средств . . . . .	508889 —	16,9	584726,23	17,3
	Всего . . . . .	3007929,04	100	3384705,15	100

#### 4) Расходная смета местн. бюджета С.-Двинской губ. и ее выполнение в 1924—25 году

Разделы.	Наименование расходов.	Назначено по исполнительной смете.	В %/о	Фактически израсходовано.	В %/о
1	Общеадминистр. . .	447619,25	15,2	575689,90	17,4
2	По охране общест. порядка . . . . .	219379,69	7,5	229800,62	7,0
3	По орг. юстиции . .	73018,71	2,5	73653,25	2,2
4	По народн. образ. .	1075152,09	36,6	1186510,69	36,0
5	По народн. здравоохранению . . .	555531,10	18,9	579712,09	17,6
6	По соц. обеспеч. и охране труда . .	44569,38	1,5	44203,25	1,3
7	По коммун. предпр. общ. пользов. не перев. на хозрасч.	13163,03	0,4	19911,66	0,6
8	По отд. местн. хоз., комхозу и благоустройству . . .	233434,70	7,9	271241,21	8,2
9	По путям сообщ. . .	51921,90	2,8	85868,41	2,6
10	По раскварт. войск	14431,92	0,5	21839,29	0,7
11	По сельск. хоз. . .	144674,18	1,9	152096,12	4,6
12	По погаш. задолж. прошл. года . . .	17338,27	0,5	27494,23	0,8
14	По чрезв. расход.	20001,67	0,7	82521,17	1,0
Итого . . .		2940235,89	100	3300540,79	100

Примечание: а) суммы назначений по основной смете уменьшены по Народному Здравоохранению на медикаменты 96229 руб. и Губернском Отделу Местного Хозяйства на капитальный ремонт 100000 рублей, как введенные сверх норм, и исключены отчисления в губ. запасный фонд по основной смете 167479 руб 10 к., исполнительной смете 147011 р. 77 к. как не влияющие на результат выполнения бюджета.

# СПИСОК

кредитных учреждений Гос. Банка по Сев.-  
Двинской губернии.

1) Велико-Устюгское Отделение Государственного Банка . . . . .	г. Вел.-Устюг, Советский пр., д. 83.
2) Котласское агентство Г. Б.	г. Котлас.
3) Кичменгско - Городецкое агентство Г. Б. . . . .	с. Кичменгск.-Городок.
4) Черевковское агентство Г. Б.	с. Черевково.
5) Вохомское агентство Г. Б. .	с. Вознесенье-Вохма.

# СПИСОК

ярмарок и торжков С.-Двинской губернии.

Наименование ярмарки или торжка	Место ярмарки или торжка	Время ярмарки или торжка
<b>А. ЯРМАРКИ.</b>		
<b>В.-Тоемский район.</b>		
1. Благовещенск.	с. В.-Тойма	7 апреля
2. Введенская .	с. Выя	2 декабря
<b>Красноборский район</b>		
3. Крещенская .	с. Красноборск	10—20 января
4. Алексеевская .	„	22—28 марта
5. Девятая . . .	„	9 неделя после Пасхи (со вторника до суб.)
6. Ивановская .	„	28 сент—3 окт.
7. Андреевская .	„	6—12 декабря

Наименование ярмарки или торжка	Место ярмарки или торжка	Время ярмарки или торжка
Котласский район.		
8. Савинская . .	г. Котлас	9—12 марта
9. Никольская .	„	16—21 декабря
Сольвычегодский район.		
10. Введенская .	Сольвычегодск	7—10 декабря
Вилегодский район.		
11. Рождественск.	с. Ильинское	8—14 января
12. Благовещенск.	„	5—7 апреля
13. Ильинская . .	„	1—2 августа
14. Сорокосвятск.	с. Спасское	17—20 марта
15. Екатерининск.	„	6—9 декабря
Ленский район.		
16. Крещенская .	с. Лена	8—10 января
17. Воздвиженск.	с. Туглим	29 сентября — 2 октября
18. Введенская . .	„	23—30 ноября
19. Афанасьевск. .	с. Яренск	28—30 января
Усть-Алексеевский район.		
20. Алексеевская .	с. Теплогорье	25—28 марта
21. Введенская .	„	26—29 ноября
22. Егорьевская . .	с. Шарденьга	16—19 ноября
23. Афанасьевск. .	с. Варжа	10—13 ноября
24. Модестовская .	„	26—29 декабря
Лальский район.		
25. Афанасьевск. .	г. Лальск	28 января — 1 февраля
26. Благовещенск.	„	2—7 апреля

Наименование ярмарки или торжка	Место ярмарки или торжка	Время ярмарки или торжка
27. Михайловск. .	г. Лалыск	16—21 ноября
28. Никольская .	"	19—24 декабря
К.-Городецкий район		
29. Афанасьевск. .	с. Кичм.-Городок	30 января — 2 февраля
30. Алексеевская .	"	30 марта—2 апреля
31. Петровская .	"	12—15 июля
32. Михайловская	"	21—25 ноября
33. Никольская .	с. Кобыльское	14—19 декабря
34. Никольская .	с. Кичменьга	14—17 декабря
35. Введенская .	с. Сараево	3—6 декабря
36. Никольская .	с. Шонга	19—26 декабря
Подосиновский район.		
37. Тихвинская .	с. Подосиновец	8—9 июля
38. Златоустовск.	"	25—28 ноября
39. Рождественск.	"	3—9 января
40. Модестовская .	с. Утманово	24—27 декабря
41. Крещенская .	с. Шолга	10—19 января
42. Введенская . .	"	2—5 декабря
43. Афанасьевск. .	Утманово-Ильинск	25—28 января
44. Андреевская .	"	8—12 декабря
45. Афанасьевск. .	Нущма	31 янв.—1 февр.
46. Благовещенск.	"	7 апреля
47. Георгиевская .	"	9—13 декабря
Енангский район.		
48. Рождественск.	с. Енангск	13—15 января
49. Евдокимовская	"	7—10 марта
50. Введенская . .	"	28 ноября — 3 декабря
51. Сретенская . .	с. Кильченьга	10—13 февраля
52. Игнатьевская .	Ент. Троицкая	30 дек.—2 янв.



Наименование ярмарки или торжка	Место ярмарки или торжка	Время ярмарки или торжка
<b>Нюксенский район.</b>		
53. Никольская .	Нюксеница Богоявление В.-Уфтюга	21—28 мая
54. Парасковинск.		10—20 ноября
55. Михайловская		10—26 ноября
<b>В.-Устюгск. район.</b>		
56. Прокопьевск. .	г. В.-Устюг "	14—24 июля
57. Никольская .		16—25 декабря
<b>Опаринский район.</b>		
58. Алексеевская .	Опарино с. Красное	30 марта
59. Никольская .		19—20 декабря
<b>В.-Вохомск. район</b>		
60. Алексеевская .	В.-Вохма " " Березовец	30 марта — 7 апреля
61. Семеновская .		8—15 сентября
62. Михайловская		21 ноября
63. Георгиевская .		9—12 декабря
<b>Никольский район.</b>		
64. Рождественск.	г. Никольск "	4—7 января
65. Благовещенск		5—7 апреля
<b>Рослятинск. район.</b>		
66. Михайловск. .	с. Юза	30 ноября — 2 декабря
67. Введенская .	с. Ляменга	7—9 декабря
<b>Б. ТОРЖКИ.</b>		
<b>Верхне-Тоемский район.</b>		
1. Петровский . .	с. Петропавловское Пучуж.	12 июля
2. Дмитриевский .	"	6 ноября

Наименование ярмарки или торжка	Место ярмарки или торжка	Время ярмарки или торжка
3. Петровский . .	с. В. Тойма	12 июля
4. Афанасьевский	" "	1 февраля
5. Благовещенск. .	Н.-Тойма	7 апреля
6. Сергеевский . .	д. Согринкал,	1 декабря
7. Вознесенский .	Горковского с/с.	
	с. Вознесенское	день Вознесенья
Красноборский		
район.		
8. Красный Бор .	с. Красноборск	1—2 августа
Котласский район.		
9. Благовещенск. .	с. Приводино	5—7 апреля
10. Никольский .	"	22 мая
Сольвычегодский		
район.		
11. Благовещенск	с. Сольвычегодск	6—7 апреля
12. Благовещенск.	с. Слободчиково	6—7 апреля
Ленский район.		
13. Благовещенск.	с. Лена	25—28 марта
14. Ивановский .	"	9 июля
15. Ивановский .	с. Яренск	1—3 июля
Усть-Алексеевский		
район.		
16. Богородский .	с. Богородица	1—5 июля
Лальский район.		
17. Девятый . . .	с. Лальск	9 воскресенье
18. Козьмодемьян.	с. Каравайково	после Пасхи
		12—15 ноября

Наименование ярмарки или торжка	Место ярмарки или торжка	Время ярмарки или торжка
К.-Городецк. район.		
19. Евдокимовский	с. Кобыльское	14—17 марта
20. Андреевский	с. К.-Благовещенск.	13—14 декабря
Подосиновский район.		
21. Девятый . . .	с. Спасское	четв. и пятн. на 9 неделе после Пасхи
22. Скорбященск.	с. Утманово	3—6 ноября
23. Без названия .	"	1—2 августа
24. Без названия .	с. Шолга	31 августа
25. Савватиевский	с. Яхреньга	8—15 октября
26. Никольский .	с. Стар. Яхреньга	19—20 декабря
27. Георгиевский .	с. Потемино	5—7 ноября
Елангский район.		
28. Крещенский .	с. Ент.-Ильинск	15—18 января
29. Андреевский .	с. Ентала	2—5 декабря
30. Пареченный .	с. Кильченга	7—10 ноября
31. Георгиевский .	с. Ент. Троицкое	4—7 декабря
32. Богословский .	с. Троица	9—11 октября
Нюксенский район.		
33. Десятая Пятн.	с. Богоявление	16—18 июля
Опаринский район.		
34. Петровский .	Опарино	12 июля
35. Покровский .	"	14 октября
36. Рождественск.	с. Шабуры	7 января
37. Богородский .	"	21 сентября
38. Шадринский .	Шадрино	14 января
39. Егорьевский .	"	19 сентября
40. Михайловский	"	21 ноября
41. Священский .	с. Красное	7 февраля

Наименование ярмарки или торжка	Место ярмарки или торжка	Время ярмарки или торжка
42. Благовещенск.	с. Красное	8—10 марта
43. Весенний . . .	„	2 апреля
44. Николинский .	„	19 мая
45. Фроловский .	„	1 сентября
46. Осенний . . .	„	23 сентября
47. Богословский .	„	9 октября
48. Воздвиженский	с. Шубрюг	14 сентября
49. Рождественск.	„	25 декабря
В.-Вохомск. район.		
50. Вознесенский .	с. В.-Вохма	один (1) день
51. Тихвинский .	„	9 июня
Никольский район.		
52. Покровский .	г. Никольск	14 октября
53. Тихвинский .	с. Березовец	10—11 июля
Черевковск. район.		
54. Мольба . . . . .	с. Черевково	22 июля
55. Никольский .	„	19 декабря
56. Первый сбор .	„	1 воскресенье великого поста

# СПИСОК

предприятий связи, входящих в район  
В.-Устюгского Округа Связи,  
по состоянию на 1 октября 1925 года.

РАЙОН	Наименование учреждения	Местонахождение учреждения
В.-Устюгский .	В.-Устюгск. окружн. почт.-тел. к-ра.	г. В.-Устюг.
	П.-т. отделения связи.	
Котласский . Никольский . . Подосиновский Нюксенский .	Котласское. Никольское. Подосиновское. Жаровское.	г. Котлас Никольск. с. Подосиновец с. Богоявление, Горо- дищенск. сельсов.
Красноборский В.-Тоемский . . Черевковский . Опарипский . .	Красноборское. В.-Тоемское. Черевковское. Опаринское.	с. Красноборск. В.-Тойма с. Черевково Опарино
В.-Вохомский . Усть-Алексеев. Енагский . . .	В.-Вохомское. Усть-Алексеевское. Енагско-Воскрес.	с. В.-Вохма д. Усть-Алексеевск. с. Езекиево
К.-Городецкий Устюгский . . . Ленский . . . .	К.-Городецкое. Красавинское Яренское.	с. К.-Городок с. Красавино с. Яренск
Вилегодский . Сольвычегодск. Лальский . . . . Лальский . . . . Подосиновский	Ильинско-Подомск. Сольвычегодское. Лальское. Лузское. Щеткинское.	с. Ильинско-Подом. г. Сольвычегодск. с. Лальск ст. Луза ж. д. ст. Пинюг сев. ж.д.
	Почт.-тел. агентства 1 разряда.	
Устюгский . . . Устюгский . . . Котласский . . .	Карпова. Страдное. Забелинское.	д. Вострое д. Анисимовская с. Забелино

РАЙОН	Наименование учреждения	Местонахождение учреждения
В.-Тоемский . В.-Тоемский . Сольвычегодск Сольвычегодск. Красноборский Ленский . . . . Черевковский . В.-Тоемский .	Вознесенское. Пучужское. Слободчиковское. Княжицкое. Великосельское. Ленское. Ягрышское. Гавриловское.	с. Вознесенское с. Пучуга д. Слободчиково с. Княжица, Мажинского сельсовета с. Пермогорье с. Лена с. Ягрыш, Федьк. сельсовета. д. Окуловская
<b>Почтовые агентства 1 разряда.</b>		
Рослятинский . Никольский . . Подосиновский Нюксенский . Красноборский Опаринский В.-Вохомский . В.-Вохомский . Подосиновский	Рослятинское. Посковское. Плесовское. Нюксеница. Березоволоцкое. Лузянское. Заушоловница. Вочевское. Черницынское.	д. Рослятино с. Посково с. Шолга д. Нюксеница д. Зеновск., Бероз. сельсовета. с. Красное д. Хорошая с. Вочь с. Ильинское.
<b>Почтовые агентства 2 разряда.</b>		
Никольский . . Никольский . . Никольский	Байдаровское. Пермасское. Аргуново.	д. Байдарово с. Пермасс д. Аргуново

# Список лесничеств.

№ по порядку	Наименование лесничеств	Почтовый адрес	Районы
1	Гавриловское .	Гавриловское п/о.	Верхотоемский
2	Горковское . .	Горковское п/о.	
3	В.-Тоемское . .	с. В.-Тойма	
4	Вершинское . .	То-же	Черовковский
5	Вознесенское .	с. Вознесенское	
6	Черовковское .	с. Черовково	Красноборский
7	Красноборское .	с. Красноборск	
8	Уфтюгское . . .	То-же	Ленский
9	Яренское . . . .	с. Яренск	
10	Сольвычегодск.	г. Сольвычегодск	Сольвычегодск.
11	Вилегодское . .	И.-Подомское п/о.	Вилегодский
12	Котласское . . .	г. Сольвычегодск	Сольвычегодск.
13	Удимское . . . .	г. В.-Устюг. Красная, 50	В.-Устюгский
14	Югское . . . . .		
15	Устюгское . . . }		
16	Симоновское . .	Страдное п/о.	Нюксенский и Устюгский
17	Богоявленское .	ст. Жар	
18	Нюксенское . . .	Нюксенское п/о.	Нюксенский Лальский и В.-Устюгский
19	Лальское . . . .	г. Лальск	
20	П.-Лузянское . .	с. Подосиновец ст. Опарино с. К. Городок	Подосиновский Опаринский К.-Городецкий
21	Пушемское . . .		
22	Опаринское . . .		
23	Стрелкинское .	с. Подосиновец	Енантский и Подосиновский К.-Городецкий.
24	Ентальское . . .		
25	Георгиевское . .	г. Никольск	Никол. и Енан.
26	Андреевское . .	Рослятинское п/о.	Рослятинский и Никольский
27	Андангское . . .	г. Никольск	Никольский
28	Ныцугское . . .	Носковское п/о. Никольского р.	Никольский и Вохомский
29	Межевское . . .	То-же	Вохомский
30	Вохомское . . .	с. В.-Вохма	
31	В.-Унженское . .	с. Никольское, Кемское п/о.	Никольский и Рослятинский
32	Вознесенское . .	с. В.-Вохма	Вохомский
33	Красносельское	Опаринский РИК	Опаринский
34	Шабурское . . .	ст. Опарино	

# Список районов С.-Двинской губернии, с входящими в них сельсоветами на 1 ок- тября 1925 года.

## I. В.-Устюгский.

с центром в г. Великом-Устюге.

- |                        |                    |
|------------------------|--------------------|
| 1. Будринский.         | 13. Налемский.     |
| 2. Верхне-Ерогодский.  | 14. Парфеновский.  |
| 3. Викторовский.       | 15. Цокровский.    |
| 4. Воломский.          | 16. Пушкаревский.  |
| 5. Грибвицкий.         | 17. Самотовинский. |
| 6. Красавицкий.        | 18. Стреленский.   |
| 7. Луженский.          | 19. Трегубовский.  |
| 8. Марденгский.        | 20. Шемогодский.   |
| 9. Насоновский.        | 21. Цекинский.     |
| 10. Нижне-Ерогодский.  | 22. Юдинский.      |
| 11. Нижне-Шарденгский. | 23. Ямженский.     |
| 12. Опозкий.           |                    |

## II. Верхне-Тоемский.

с центром в с. Верхняя Тойма, от губгорода в  
215 верстах.

- |                      |                          |
|----------------------|--------------------------|
| 1. Афанасьевский.    | 8. Нижне-Тоемский.       |
| 2. Верхне-Тоемский.  | 9. Пучугский.            |
| 3. Вершинский.       | 10. Савипо-Борисовский.  |
| 4. Выйско-Ильинский. | 11. Сважский.            |
| 5. Гавриловский.     | 12. Сефтренинский.       |
| 6. Горковский.       | 13. Сойгинский.          |
| 7. Корниловский.     | 14. Юмиж.-Ник. (Юмижск.) |

## III. Вилегодский.

с центром в с. Ильинском, от губгорода в 160 вер.

- |                        |                   |
|------------------------|-------------------|
| 1. Вилегодский.        | 5. Никольский.    |
| 2. Ильинско-Подомский. | 6. Павловский.    |
| 3. Казаковский.        | 7. Пречистенский. |
| 4. Николаевский.       | 8. Селянский.     |



#### IV. Вохомский,

с центром в с. Вознесенье-Вохма, от губгорода  
в 300 верстах.

- |                   |                      |
|-------------------|----------------------|
| 1. Бельковский.   | 11. Петропавловский. |
| 2. Власовский.    | 12. Покровский.      |
| 3. Жеребцовский.  | 13. Семеновский.     |
| 4. Ивановский.    | 14. Согорский.       |
| 5. Лапшинский.    | 15. Соловецкий.      |
| 6. Леденгский.    | 16. Сосновский.      |
| 7. Медведицкий.   | 17. Стариковский.    |
| 8. Обуховский.    | 18. Тихоновский.     |
| 9. Павинский.     | 19. Хорошевский.     |
| 10. Петрецовский. | 20. Шаймский.        |

#### V. Енангский,

с центром в с. Енангско Воскресенском, от губ-  
города в 110 верстах.

- |                            |                  |
|----------------------------|------------------|
| 1. Верхне-Ентальский.      | 5. Слободский.   |
| 2. Воскресенско-Енангский. | 6. Федюнинский.  |
| 3. Кузюгский.              | 7. Шестаковский. |
| 4. Нижне-Ентальский.       |                  |

#### V. Кичменгско-Городецкий,

с центром в с. Кичменгский Городок, от губгорода  
в 100 верстах.

- |                           |                           |
|---------------------------|---------------------------|
| 1. Дорожковский.          | 7. Плосковск. (Плосский). |
| 2. Еловинский.            | 8. Погосский.             |
| 3. Емельяновский.         | 9. Пыжугский.             |
| 4. Захаровский.           | 10. Сараевский.           |
| 5. Кичменгско-Городецкий. | 11. Трофимовский.         |
| 6. Курдюловский.          | 12. Шонгский.             |

#### VII. Котласский,

с центром в г. Котлас, от губгорода в 60 верстах.

- |                 |                  |
|-----------------|------------------|
| 1. Андреевский. | 4. Вешкурский.   |
| 2. Антоновский. | 5. Вонгодский.   |
| 3. Бабаевский.  | 6. Вондокурский. |

- |                   |                   |
|-------------------|-------------------|
| 7. Вотложемский.  | 12. Приводинский. |
| 8. Забелинский.   | 13. Реважский.    |
| 9. Кузнецовский.  | 14. Удимский.     |
| 10. Пачеозерский. | 15. Шипицынский.  |
| 11. Песчанский.   | 16. Ямский.       |

### VIII. Красноборский.

с центром в с. Красноборске, от губгорода в 110 вер.

- |                      |                      |
|----------------------|----------------------|
| 1. Алексеевский.     | 9. Пермоторский.     |
| 2. Белослудский.     | 10. Петроковский.    |
| 3. Березонаволоцкий. | 11. Телеговский.     |
| 4. Верхне-Уфтыгский. | 12. Устьевский.      |
| 5. Деревенский.      | 13. Цивозерский.     |
| 6. Кулижский.        | 14. Шеломянский.     |
| 7. Ляпуновский.      | 15. Шляво-Кулижский. |
| 8. Новошинский.      |                      |

### IX. Лальский.

с центром в с. Лальске, от губгорода в 81 вер.

- |                    |                    |
|--------------------|--------------------|
| 1. Алешевский.     | 9. Нижне-Лальский. |
| 2. Анякинский.     | 10. Папуловский.   |
| 3. Верхо-Лальский. | 11. Покровский.    |
| 4. Вымский.        | 12. Савинский.     |
| 5. Грибошинский.   | 13. Туринский.     |
| 6. Залесский.      | 14. Учецкий.       |
| 7. Лальский.       | 15. Шелюгский.     |
| 8. Лузский.        | 16. Шляюгодский.   |

### X. Ленский.

с центром в с. Яренске, от губгорода в 260 вер.

- |                 |                  |
|-----------------|------------------|
| 1. Иртовский.   | 4. Софроновский. |
| 2. Козьминский. | 5. Суходольский. |
| 3. Ленский.     | 6. Тохтинский.   |

### **XI. Никольский.**

с центром в г. Никольске, от губгорода в 164 вер.

- |                    |                      |
|--------------------|----------------------|
| 1. Аргуновский.    | 9. Нижне-Кемский.    |
| 2. Байдаровский.   | 10. Посковский.      |
| 3. Вахневский.     | 11. Осиновский.      |
| 4. Верхне-Кемский. | 12. Переселенческий. |
| 5. Завражский.     | 13. Пермасский.      |
| 6. Зеленцовский.   | 14. Родюкинский.     |
| 7. Кумбисерский.   | 15. Теребаевский.    |
| 8. Нигинский.      |                      |

### **XII. Нюксенский,**

с центром в с. Богоявление, от губгорода в 150 вер.

- |                      |                     |
|----------------------|---------------------|
| 1. Бобровский.       | 6. Космаревский.    |
| 2. Верхне-Уфтюгский. | 7. Нижне-Уфтюгский. |
| 3. Востровский.      | 8. Нюксенский.      |
| 4. Городищенский.    | 9. Юшковский.       |
| 5. Дмитриевский.     |                     |

### **XIII. Опаринский,**

с центром в с. Опарино, от губгорода в 225 вер.

- |                             |                      |
|-----------------------------|----------------------|
| 1. Алексеевский.            | 8. Лукинский.        |
| 2. Альмежский.              | 9. Моломский.        |
| 3. Верхне-Волмангский.      | 10. Опаринский.      |
| 4. Верхн.-Моломск.-Паломск. | 11. Паламохинский.   |
| 5. Кузюгский.               | 12. Переселенческий. |
| 6. Лузский.                 | 13. Шабурский.       |
| 7. Лузянский.               | 14. Шадринский.      |

### **XIV. Подосиновский,**

с центром в с. Подосиновец, от губгорода в 75 вер.

- |                        |                 |
|------------------------|-----------------|
| 1. Больше-Романовский. | 6. Утмановский. |
| 2. Георгиевский.       | 7. Шолгский.    |
| 3. Ленинский           | 8. Щетинский.   |
| 4. Октябрьский.        | 9. Яхренгский.  |
| 5. Подосиновский,      |                 |

#### **XV. Рослятинский.**

с центром в д. Рослятино, от губгорода в 211 вер.

- |                    |                  |
|--------------------|------------------|
| 1. Березниковский. | 3. Рослятинский. |
| 2. Подболотный.    |                  |

#### **XVI. Сольвычегодский,**

с центром в г. Сольвычегодске, от губгор. в 80 вер.

- |                 |                      |
|-----------------|----------------------|
| 1. Беляевский.  | 8. Пыркий.           |
| 2. Заболотский. | 9. Рябовский.        |
| 3. Козьминский. | 10. Слободчиковский. |
| 4. Коряжемский. | 11. Сойгинский.      |
| 5. Метлинский.  | 12. Урдомский.       |
| 6. Новиковский. | 13. Шешуровский.     |
| 7. Покровский.  |                      |

#### **XVII. Устье-Алексеевский,**

с центром в д. Устье-Алексеево, от губгор. в 48 вер.

- |                        |                  |
|------------------------|------------------|
| 1. Верхне-Варженский.  | 5. Орловский.    |
| 2. Верхне-Шарденгский. | 6. Теплогорский. |
| 3. Липовский.          | 7. Шасский.      |
| 4. Нижне-Варженский.   |                  |

#### **XVIII. Черевковский,**

с центром в с. Черевкове, от губгорода в 150 вер.

- |                     |                   |
|---------------------|-------------------|
| 1. Дмитриевский.    | 7. Тимошинский.   |
| 2. Ляховский.       | 8. Федьковский.   |
| 3. Семеновский 1-й. | 9. Фоминский.     |
| 4. Семеновский 2-й. | 10. Холмовский.   |
| 5. Сницкий.         | 11. Черевковский. |
| 6. Ракульский.      |                   |

**ИТОГО 218 СЕЛЬСОВЕТОВ.**

# Русские и метрические меры.

Перевод русских мер в десятичные.	Перевод десятичных мер в русские.
<b>Меры веса.</b> 1 доля — 44,13 миллигр. 1 зол. — 4,27 грамма. 1 лот — 12,80 грамма. 1 фунт — 0,41 килогр. 1 пуд — 16,38 килогр. 1 пуд — 0,02 тонны.	1 миллигр. — 0,02 доли. 1 грамм — 0,23 зол. 1 грамм — 0,08 лота. 1 килогр. — 2,44 фун. 1 килогр. — 0,06 пуда. 1 тонна — 61,15 пуда.
<b>Меры длины.</b> 1 точка — 0,25 миллим. 1 линия — 2,54 миллим. 1 дюйм — 25,40 миллим. 1 фут — 0,30 метра. 1 верш. — 4,45 сантим. 1 арш. — 0,71 метра. 1 сот. саж. (сотк.) — 2,13 сантим. 1 саж. — 2,13 метра. 1 верст. — 0,07 килом.	1 миллим. — 3,94 точки. 1 миллим. — 0,39 линий 1 миллим. — 0,04 дюйма 1 метр — 3,28 фута 1 сантим. — 0,22 верш. 1 метр — 1,41 арш. 1 сантим. — 0,49 сот. саж. (сотки). 1 метр — 0,47 саж. 1 килом. — 0,94 верст.
<b>Квадратные меры.</b> 1 кв. дюйм — 6,45 кв. сант. 1 кв. фут — 0,09 кв. метр. 1 кв. верш. — 19,76 кв. сант. 1 кв. арш. — 0,51 кв. метр. 1 кв. саж. — 4,55 кв. метр. 1 десятина — 1,09 гектара. 1 десятина — 0,01 кв. кил. 1 кв. верст. — 4,14 кв. кил.	1 кв. снт. — 0,16 кв. дюйм. 1 кв. м. — 10,76 кв. фут. 1 кв. снт. — 0,05 кв. верш. 1 кв. мтр. — 1,98 кв. арш. 1 кв. мтр. — 0,22 кв. саж. 1 гектар — 0,02 десятин. 1 кв. клм — 91,53 десятин. 1 кв. клм. — 0,88 кв. вер.
<b>Кубич. меры.</b> 1 куб. дюйм — 16,39 к. сант. 1 куб. фут — 0,03 к. метр. 1 куб. верш. — 87,82 к. сант. 1 куб. арш. — 0,36 к. метр. 1 куб. саж. — 9,71 к. метр.	1 куб. снт. — 0,06 к. дм. 1 куб. мтр. — 35,31 к. фут. 1 куб. снт — 0,01 к. врш. 1 куб. мтр. — 2,78 к. арш. 1 куб. мтр. — 0,10 к. саж.

Перевод русских мер в десятичные.

Перевод десятичных мер в русские.

арка — 12,30 сантиметр.	1 сантиметр — 0,08 чарки.
д. бут. — 0,61 литра.	1 литр — 1,63 вод. б.
лп. бут. — 0,77 литра.	1 литр — 1,30 вин. б.
штоф — 1,23 литра.	1 литр — 0,81 штофа.
едро — 12,30 литра.	1 литр — 0,08 ведра.
арш. — 3,28 литра.	1 литр — 0,30 гарни.
ствер. — 26,24 литра.	1 литр — 0,04 чет-ка.
четверт — 2,10 гектолитр.	1 гектолитр — 0,48 чет-ти.